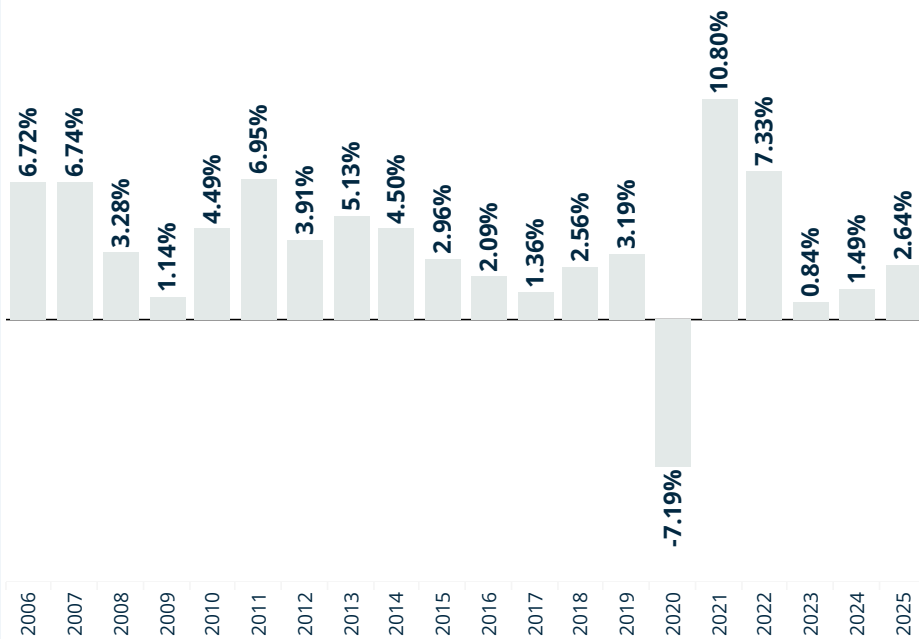


En 2025, el crecimiento del PIB colombiano se ubicó en 2,6%, en línea con las proyecciones de la CEPAL y el Banco Mundial, y muy cercano al 2,5% estimado por el Fondo Monetario Internacional. Aunque se situó levemente por debajo del 2,7% previsto por el Ministerio de Hacienda y del 2,9% proyectado por el Banco de la República, el resultado se mantiene dentro del rango esperado por las principales instituciones. En perspectiva histórica, este 2,6% representa un crecimiento moderado: superior a los registros de desaceleración de 2017, 2023 y 2024, pero claramente por debajo de los picos observados en años de fuerte expansión como 2006, 2007 o 2021.

### Crecimiento anual del PIB real de Colombia. 2006-2025

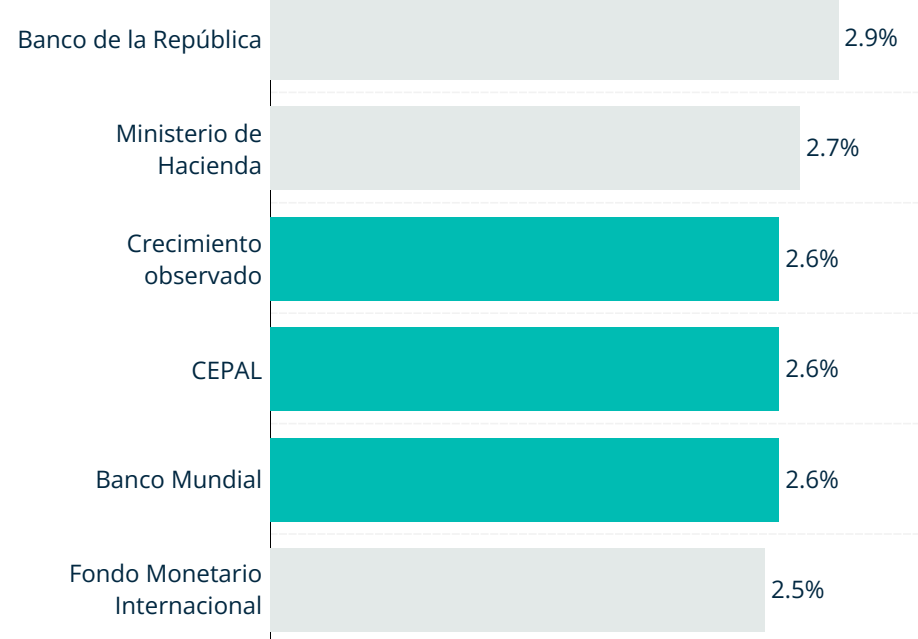
Variación anual (%). Base 2015



Fuente: DANE; Cuentas Nacionales.

### PIB 2025: proyecciones vs. crecimiento observado

Cifras en porcentajes (%).

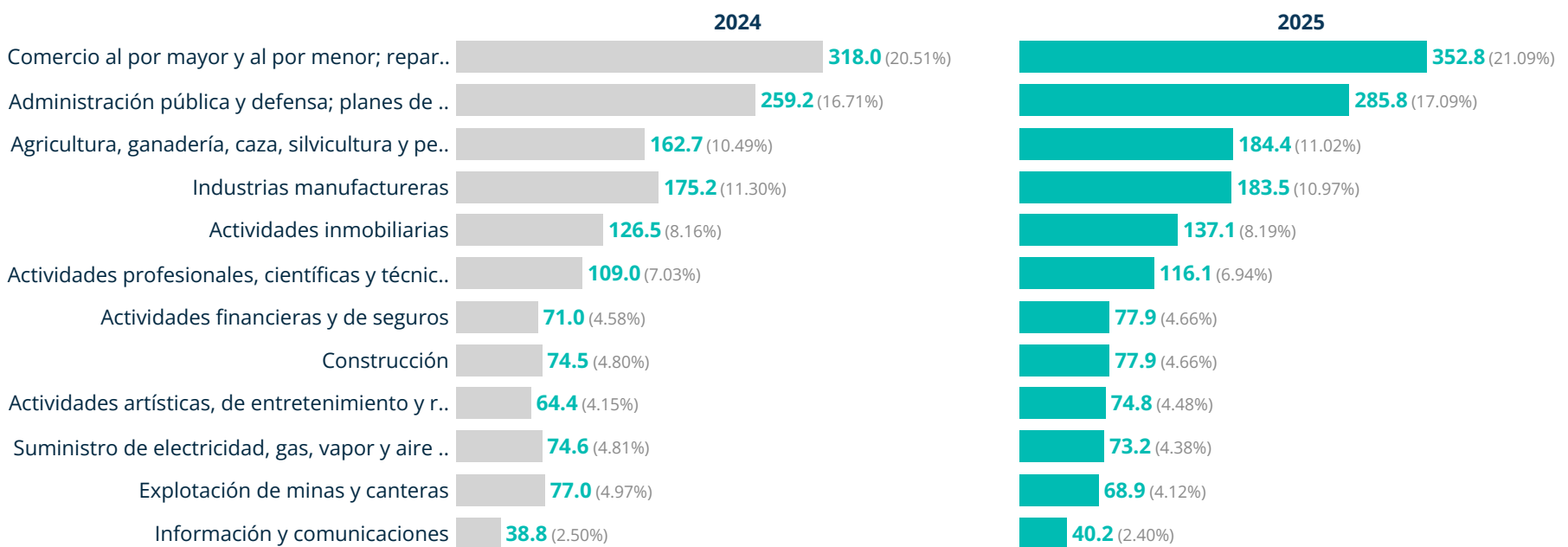


Fuente: DANE, MinHacienda, BANREP, FMI, Banco Mundial, CEPAL.

Entre 2024 y 2025 la composición del PIB colombiano se mantuvo relativamente estable, con el comercio como principal actividad económica, aumentando ligeramente su participación de 20,5% a 21,1%, seguido por la administración pública, que pasó de 16,7% a 17,1%. La agricultura ganó algo de peso relativo, mientras que la industria manufacturera mostró una leve reducción en su participación. En contraste, sectores como minería y suministro de electricidad y gas disminuyeron su aporte, lo que confirma una estructura productiva dominada por comercio y servicios, con ajustes marginales pero sin cambios estructurales significativos en el corto plazo.

### Composición sectorial del PIB: 2024 vs. 2025

Valores en billones de pesos corrientes y participación (%).

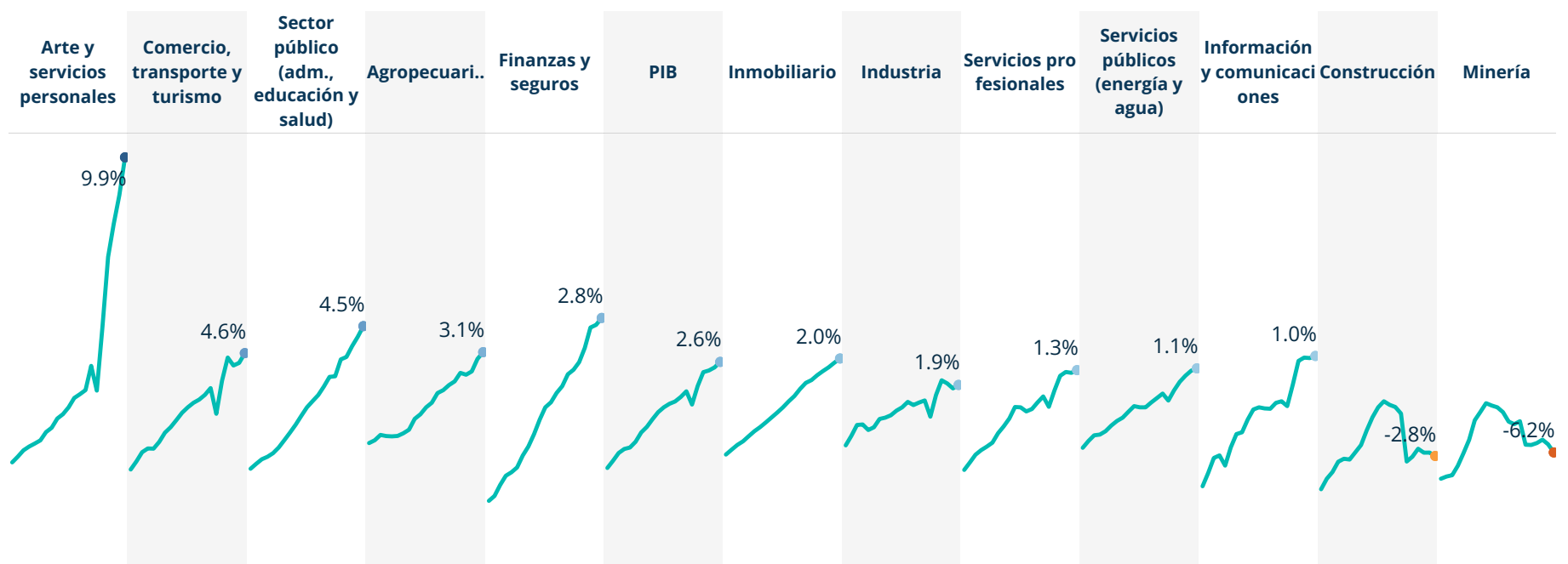


Fuente: DANE; Cuentas Nacionales.

En cuanto al crecimiento por sectores, el análisis parte de igualar todas las ramas del PIB tomando 2015 como base, lo que permite comparar su evolución en el tiempo sin que el tamaño de cada actividad distorsione la lectura. Bajo este enfoque se observa que comercio, servicios, sector público, agro y finanzas han mantenido una trayectoria ascendente en los últimos años. Entre 2024 y 2025 el PIB total creció 2,6%, pero con diferencias claras: arte y servicios personales (9,9%) y comercio (4,6%) lideraron la expansión, seguidos por sector público, agro y finanzas. Por el contrario, industria, servicios públicos e información mostraron avances modestos, mientras que construcción y minería registraron caídas.

### Evolución del PIB por sectores (base 2015 = 100) y variación 2024 - 2025

Índice base 2015 = 100 y variación 2024 - 2025 (%).



Fuente: Cálculos Estudios Económicos y Competitividad de la CCMP con información DANE; Cuentas Nacionales.