

# MERCADO LABORAL MANIZALES AM

Ene - Mar, 2023.

Indicadores Generales del Mercado Laboral

## Tasa Global de Participación

Pasto	68.3%
Cali_AM	66.9%
Villavicencio	66.7%
Barranquilla_..	65.5%
Bucaramang..	65.4%
Medellín_AM	64.4%
Cúcuta_AM	64.0%
Cartagena	63.9%
Tunja	63.6%
Riohacha	63.5%
Popayán	62.7%
Montería	62.1%
Florencia	61.4%
Neiva	61.4%
Santa_Marta	60.6%
Pereira_AM	60.3%
Manizales_AM	59.7%
Valledupar	58.7%
Sincelejo	57.4%
Armenia	56.6%
Ibagué	55.5%
Quibdó	55.0%

La Tasa Global de Participación de **Manizales\_AM** es la **#17** más alta a nivel nacional con un valor de **59.7**.

## Tasa de Ocupación

Pasto	59.6%
Villavicencio	58.8%
Cali_AM	58.6%
Medellín_AM	57.9%
Bucaramang..	57.4%
Barranquilla_..	57.4%
Cartagena	56.8%
Tunja	56.2%
Popayán	55.5%
Santa_Marta	54.8%
Cúcuta_AM	54.4%
Pereira_AM	54.1%
Montería	53.8%
Manizales_AM	53.1%
Riohacha	52.4%
Florencia	52.2%
Neiva	52.1%
Sincelejo	50.5%
Valledupar	49.3%
Armenia	49.2%
Ibagué	44.8%
Quibdó	38.6%

Con un nivel de **53.1** el área de **Manizales\_AM** se ubica en la posición **#14** entre las principales áreas del país

## Tasa de Desempleo

Quibdó	29.7%
Ibagué	19.2%
Riohacha	17.4%
Valledupar	16.0%
Neiva	15.1%
Cúcuta_AM	15.1%
Florencia	15.0%
Montería	13.4%
Armenia	13.2%
Pasto	12.6%
Cali_AM	12.4%
Barranquilla_..	12.4%
Bucaramang..	12.2%
Sincelejo	12.0%
Villavicencio	11.8%
Tunja	11.7%
Popayán	11.5%
Cartagena	11.1%
Manizales_AM	11.1%
Pereira_AM	10.2%
Medellín_AM	10.1%
Santa_Marta	9.6%

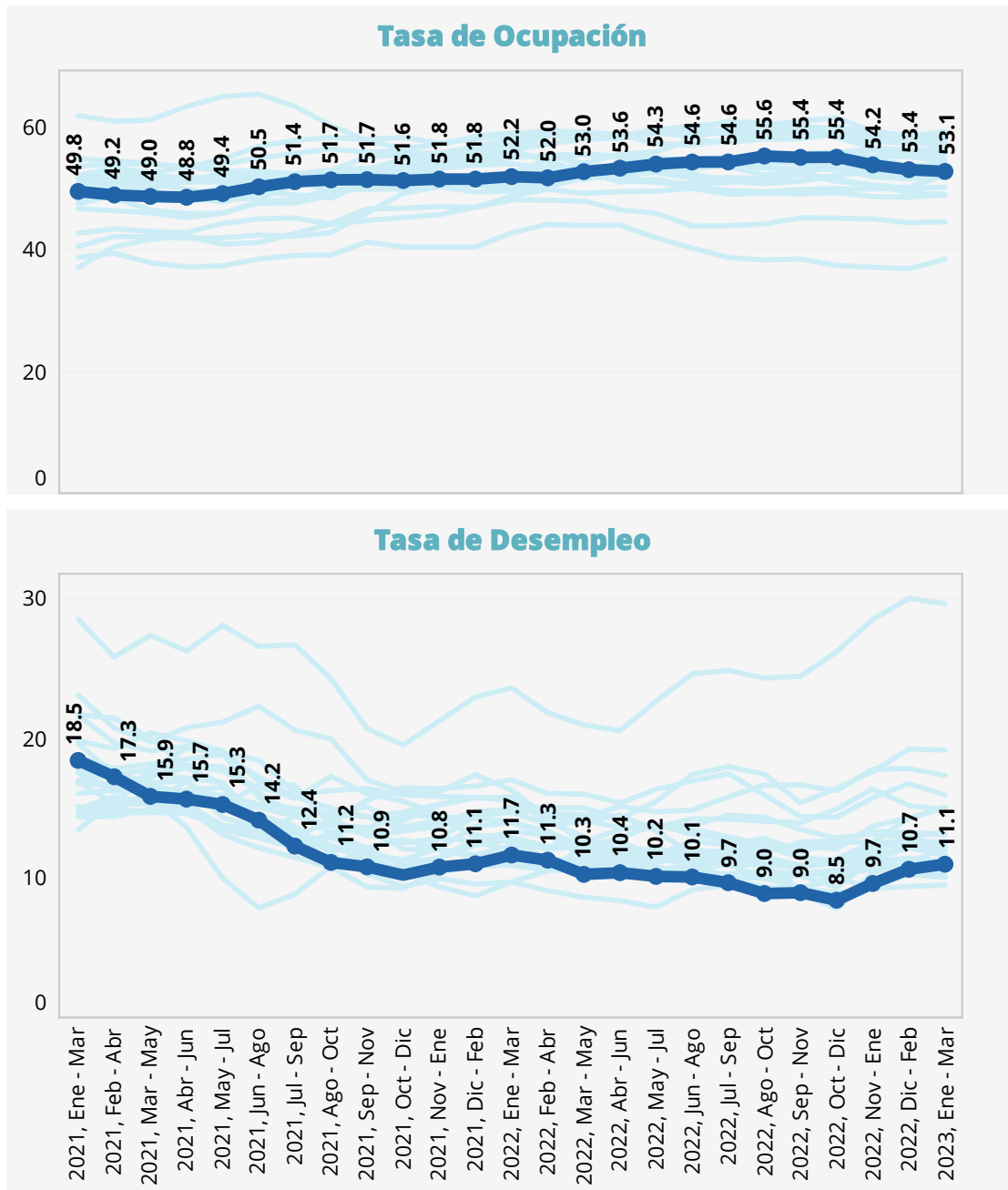
En términos relativos **Manizales\_AM** ocupa la posición **#4** entre las principales áreas del país con una Tasa de Desempleo de **11.1**

De acuerdo con las cifras del Departamento Administrativo Nacional de Estadística DANE, en el mes de marzo hubo, en el total nacional 2.4 millones de desocupados. En términos absolutos el mes de marzo del presente año redujo la población desocupada en 306.000 personas, equivalente a una variación del 10,7%. Desde el punto de vista de la ocupación, el presente mes sumó 561 mil ocupados, lo cual refleja una variación positiva del 5,3% frente al mismo mes del 2022. De lo anterior se desprende que el mercado laboral mostró señales de recuperación, con un crecimiento sostenido en el empleo. Sin embargo, las diferentes fuentes de información sugieren que el nivel de empleo se encuentra ligeramente por debajo de su nivel potencial.

En términos relativos, la tasa de desempleo nacional se ubicó en 10%, lo cual muestra una reducción equivalente a 2,1 pp en comparación con marzo del año 2022. La variación mensual también expone un comportamiento favorable: reducción del 1.4% en la tasa de desempleo frente al mes de febrero (2023). Por género, el mercado laboral sigue mostrando brechas en favor de los hombres. Así, la tasa de desempleo estimada para las mujeres fue del 12,9% y de 7,9% para los hombres. Lo anterior implica que los diferenciales existentes en el mercado laboral en términos de las actividades económicas y sus respectivas desagregaciones por género y cohortes de edad infligen mayores costos a los menos favorecidos desde el punto de vista económico y social.

## Manizales. Evolución de principales Indicadores. 2021 - 2023.

Nivel de indicadores para cada trimestre móvil de los últimos 2 años.



Fuente: Estudios Económicos y Competitividad CCMPC con base en GEIH DANE

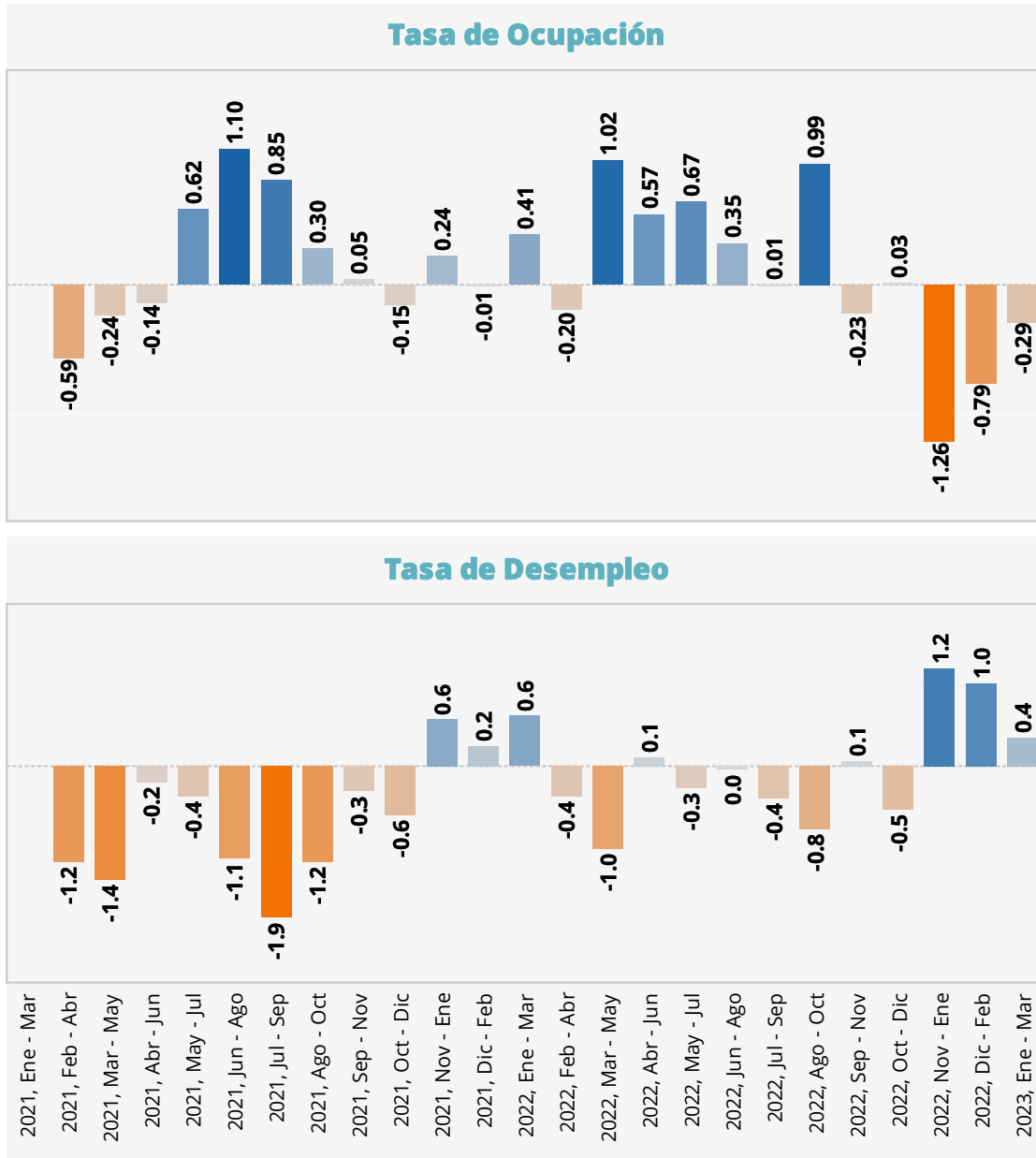
El análisis del trimestre móvil (2022) Enero-marzo para Manizales AM expone una tasa de desempleo del 11,1%. La lectura en términos absolutos implica que, de cada 100 personas de la fuerza laboral, aproximadamente 11 están desocupados. La cifra de desempleo en el trimestre móvil representa un incremento de 0.4 pp frente al trimestre móvil Diciembre-febrero (2023). En comparación con el mismo periodo de 2022, la tasa desempleo ha disminuido en 0.6 pp aproximadamente. Al igual que la nación en Manizales AM el trimestre móvil muestra un buen comportamiento, aunque levemente holgado frente a su nivel potencial.

Por otro lado, la tasa de ocupación TO se sigue mostrando inercial tanto a nivel nacional como en Manizales AM. Es decir, los cambios relevantes en el mercado laboral en el periodo de análisis responden a cambios en la ocupación más que en la desocupación. Lo anterior puede estar denotando la convergencia de la demanda laboral hacia un estadio estacionario, considerando la rápida adaptación de las empresas a la virtualidad y la consecuente reasignación de tareas y funciones, incluyendo jornadas de trabajo más extensas. En valores, el nivel de ocupados en Manizales AM fue 219.300, equivalente a una tasa de ocupación del 53,1%.

A su vez, el mejor comportamiento de la ocupación guarda relación con la disminución paulatina que ha mostrado la población por fuera de la fuerza de trabajo. El cálculo de la fuerza de trabajo potencial tiene el propósito de identificar personas que mantienen algún vínculo con la fuerza de trabajo, aun estando por fuera de la misma.

## Manizales. Variación de Indicadores de Mercado Laboral 2021 - 2023.

Cambio (en puntos porcentuales) de indicadores frente al trimestre inmediatamente anterior.

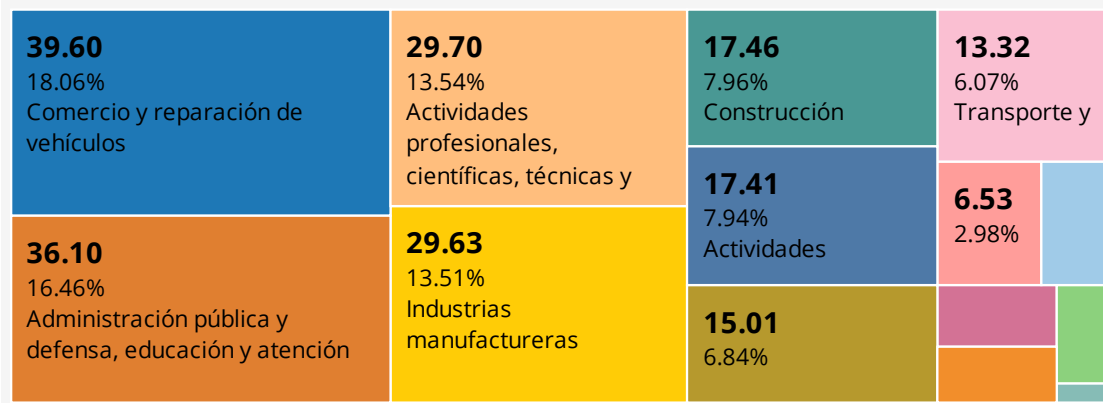


Fuente: Estudios Económicos y Competitividad CCMPC con base en GEIH DANE

## Manizales. Ocupados por rama de actividad. Ene - Mar, 2023.

Número total de ocupados (en miles) y participación por rama de actividad económica.

	Ene - Mar
Ocupados	219.3
Actividades artísticas, entretenimiento recreación y otras actividades de servicios	17.4
Actividades financieras y de seguros	4.2
Actividades inmobiliarias	3.4
Actividades profesionales, científicas, técnicas y servicios administrativos	29.7
Administración pública y defensa, educación y atención de la salud humana	36.1
Agricultura, ganadería, caza, silvicultura y pesca	2.7
Alojamiento y servicios de comida	15.0
Comercio y reparación de vehículos	39.6
Construcción	17.5
Explotación de minas y canteras	0.5
Industrias manufactureras	29.6
Información y comunicaciones	6.5
No informa	0.0
Suministro de electricidad gas, agua y gestión de desechos	3.8
Transporte y almacenamiento	13.3



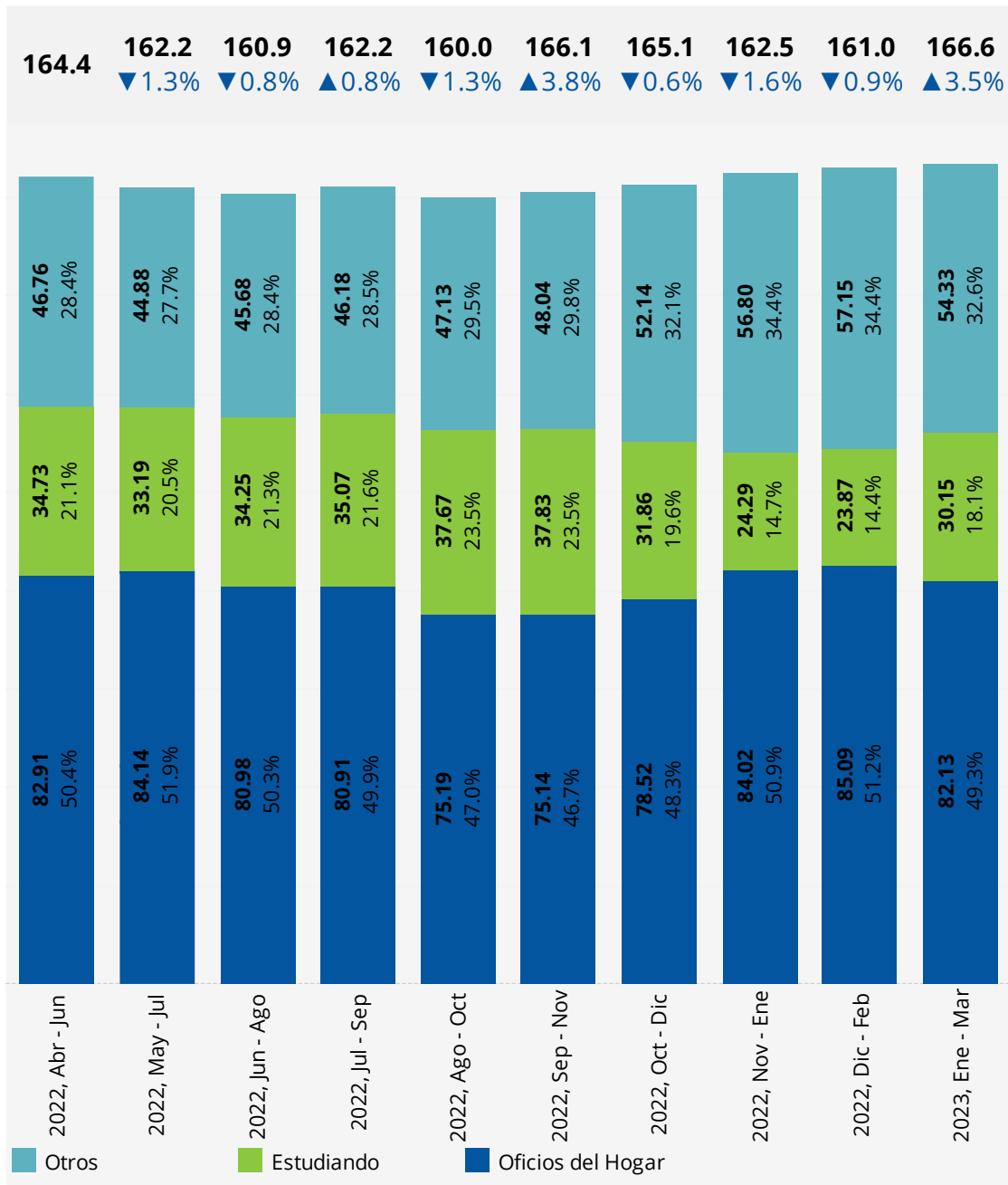
**Fuente:** Estudios Económicos y Competitividad CCMPC con base en GEIH DANE

Para el caso de Manizales AM, la composición de ocupados por ramas de actividad no presenta cambios significativos, lo cual refuerza la inercia del mercado de trabajo en términos de ocupación y confirma la hipótesis de convergencia de la demanda de trabajo. En detalle, la variación trimestral de la absorción de mano de obra expone el mejor comportamiento en el último periodo del sector agrícola, aunque la participación en el total del empleo es del 2%. Por su parte, las actividades de comercio y reparación de vehículos, cuya participación en el total de ocupación es del 19% no presentó cambios significativos.

En síntesis, los resultados del mercado del trabajo para Manizales AM motivan la mayor atención al comportamiento de la inactividad laboral. En primer lugar, las reducciones del desempleo por sí solas no será suficiente para hacer frente a los retos relacionados con el mejor bienestar social. A menos que aumenten las tasas de empleo, la proporción general de la población que depende de las prestaciones (personas ocupadas con pago a seguridad social en términos de salud y pensión) pueden llegar a niveles insostenibles.

## Manizales. Población fuera de la fuerza de trabajo. 2021, 2022.

Monitoreo del nivel de inactividad por actividad realizada.

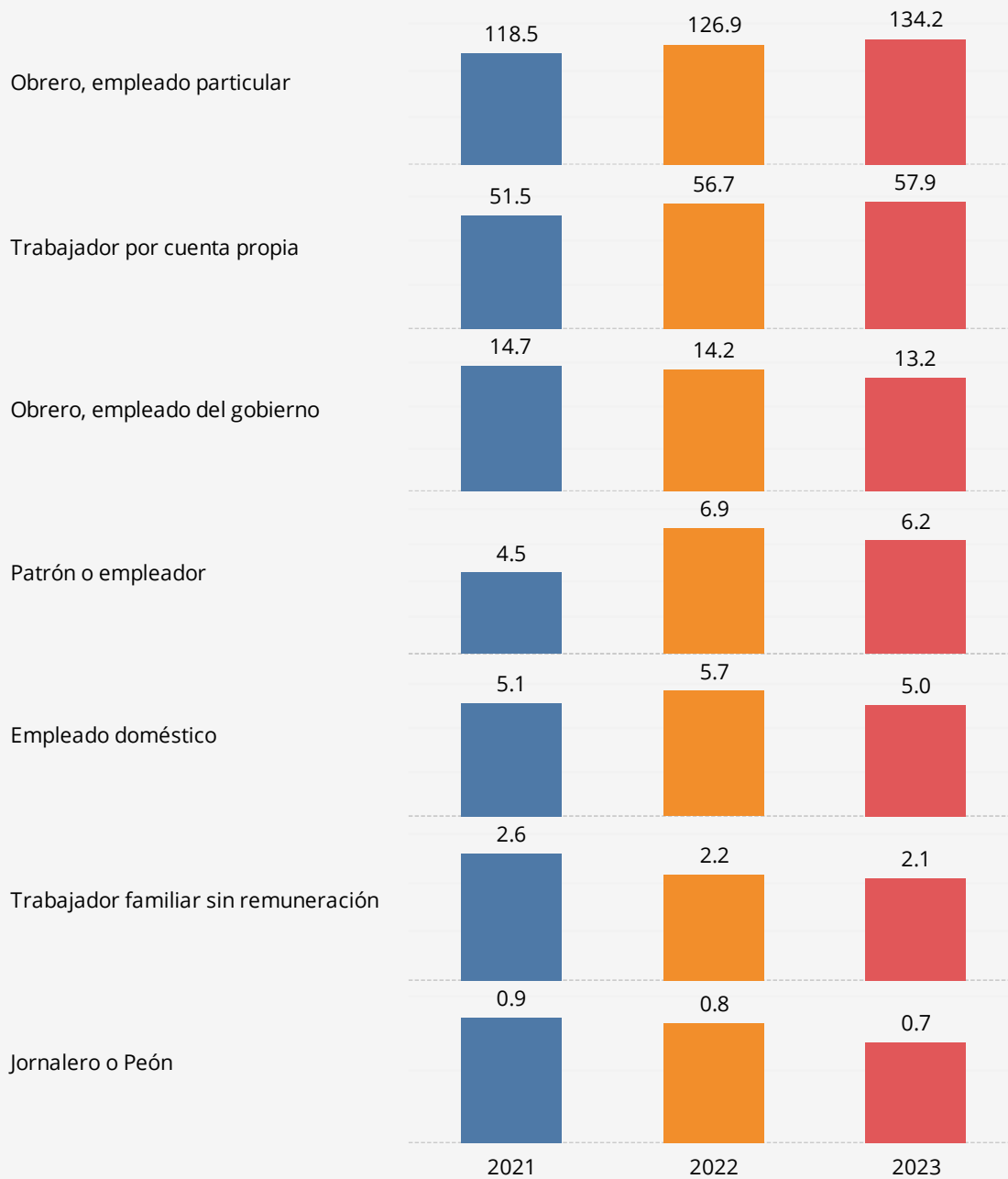


Fuente: Estudios Económicos y Competitividad CCMPC con base en GEIH DANE



### Manizales. Ocupados por posición ocupacional. 2021, 2022, 2023.

Trimestre móvil enero marzo. Cifras en miles



**Fuente:** Estudios Económicos y Competitividad CCMPC con base en GEIH DANE

## Equipo de investigación

Jorge Alberto García García

Contacto

@EstudiosCCMPC

jgarcia@ccm.org.co

[www.estudios.ccmipc.org.co](http://www.estudios.ccmipc.org.co)