

MERCADO LABORAL MANIZALES AM

Nov - Ene, 2022.

Indicadores Generales del Mercado Laboral

Tasa Global de Participación

Cali_AM	67,4%
Bogotá	67,3%
Pasto	67,2%
Barranquilla_..	66,8%
Bucaramang..	66,3%
Villavicencio	65,4%
Medellín_AM	64,8%
Tunja	64,2%
Cartagena	64,2%
Popayán	63,8%
Florencia	62,4%
Cúcuta_AM	61,9%
Pereira_AM	61,8%
Santa_Marta	61,3%
Riohacha	61,1%
Montería	61,0%
Neiva	60,6%
Valledupar	60,3%
Manizales_AM	60,0%
Sincelejo	58,2%
Armenia	56,5%
Ibagué	55,0%
Quibdó	52,3%

La Tasa Global de Participación de **Manizales_AM** es la **#19** más alta a nivel nacional con un valor de **60,0**.

Tasa de Ocupación

Cali_AM	59,7%
Bucaramang..	59,3%
Bogotá	59,2%
Pasto	58,8%
Medellín_AM	58,7%
Barranquilla_..	58,7%
Villavicencio	58,0%
Cartagena	56,9%
Tunja	56,7%
Popayán	56,7%
Santa_Marta	55,6%
Pereira_AM	55,2%
Manizales_AM	54,2%
Cúcuta_AM	53,4%
Montería	52,9%
Neiva	52,9%
Florencia	52,2%
Sincelejo	50,8%
Valledupar	50,8%
Riohacha	50,2%
Armenia	48,9%
Ibagué	45,3%
Quibdó	37,3%

Con un nivel de **54,2** el área de **Manizales_AM** se ubica en la posición **#13** entre las principales áreas del país.

Tasa de Desempleo

Quibdó	28,6%
Riohacha	17,9%
Ibagué	17,7%
Florencia	16,4%
Valledupar	15,8%
Cúcuta_AM	13,8%
Armenia	13,4%
Montería	13,2%
Neiva	12,7%
Sincelejo	12,7%
Pasto	12,5%
Barranquilla_..	12,1%
Bogotá	12,0%
Tunja	11,7%
Cali_AM	11,4%
Villavicencio	11,3%
Cartagena	11,3%
Popayán	11,1%
Pereira_AM	10,7%
Bucaramang..	10,5%
Manizales_AM	9,7%
Medellín_AM	9,4%
Santa_Marta	9,3%

En términos relativos **Manizales_AM** ocupa la posición **#3** entre las principales áreas del país con una Tasa de Desempleo de **9,7**

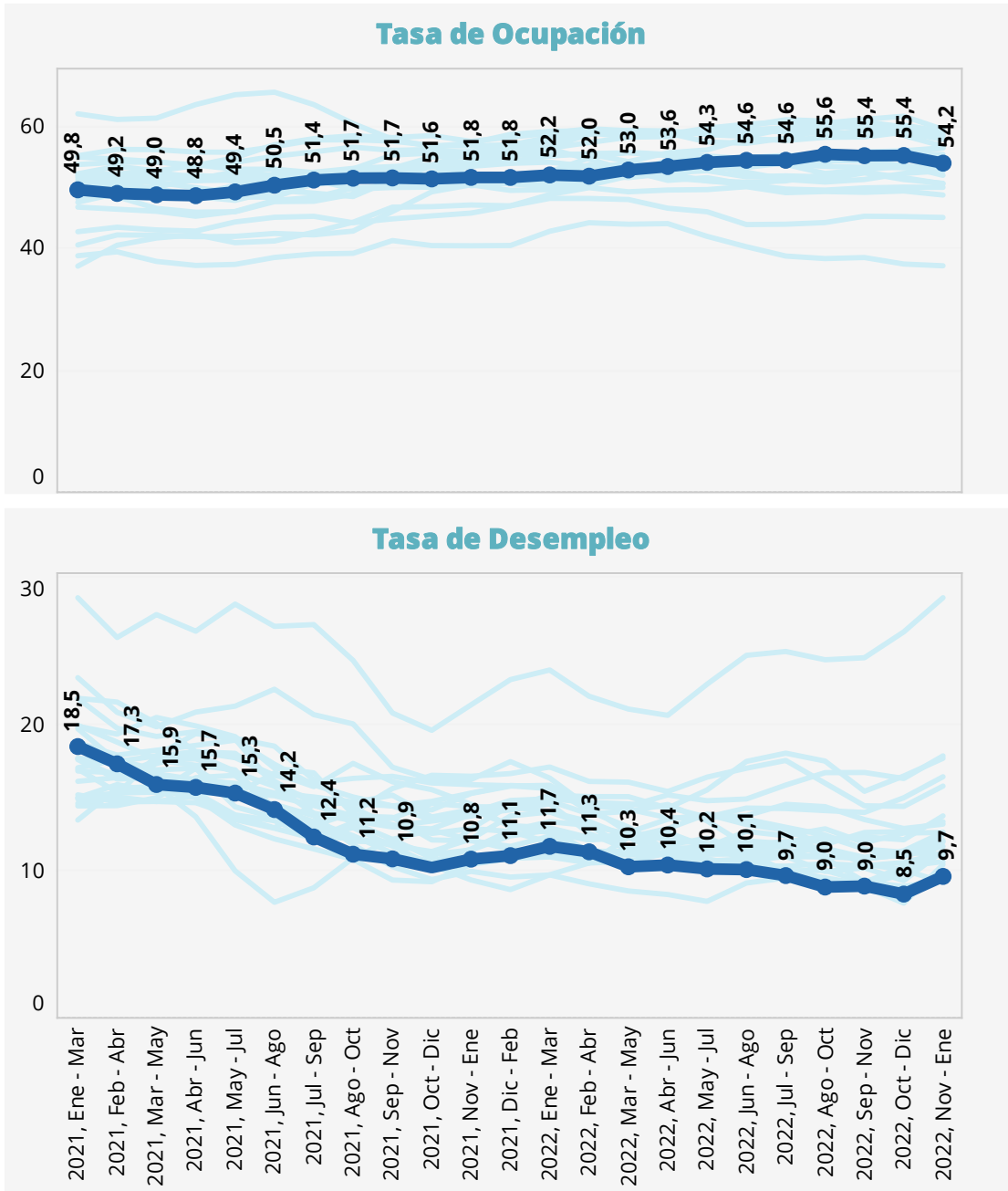
De acuerdo con las cifras del Departamento Administrativo Nacional de Estadística DANE, en el primer mes del año hubo, en el total nacional 3.4 millones de desocupados. En términos absolutos el mes de enero del presente año aumentó la población desocupada en 850.000 personas aproximadamente, equivalente a una variación del 32,6% frente al mes de diciembre. Desde el punto de vista de la ocupación, la demanda de trabajo se redujo en aproximadamente un millón de personas comparado con el mes de diciembre.

A su vez, este comportamiento refleja una variación positiva del 3,8% frente al mismo mes del 2022. Los resultados observados en términos de la ocupación y la desocupación en el mes de enero son reflejo de la estacionalidad del mercado de trabajo, cuya mayor holgura por el lado de la demanda de trabajo marcó el peor desempeño en los niveles de ocupación así como los incrementos en la desocupación.

En términos relativos, la tasa de desempleo nacional se ubicó en 13,7%, lo cual muestra un incremento significativo equivalente a 3,4 pp en comparación con el mes inmediatamente anterior. Por su parte, la variación anual expone un comportamiento favorable: reducción del 0.9 pp en la tasa de desempleo frente al mes de enero (2022). La consideración precedente se había planteado en el informe del mercado laboral para el mes de enero: **"...en perspectiva, la estacionalidad del mercado laboral denotaría un leve incremento del desempleo en el trimestre móvil noviembre-enero."**

Manizales. Evolución de principales Indicadores 2021 - 2022.

Nivel de indicadores para cada trimestre móvil de los últimos 2 años.



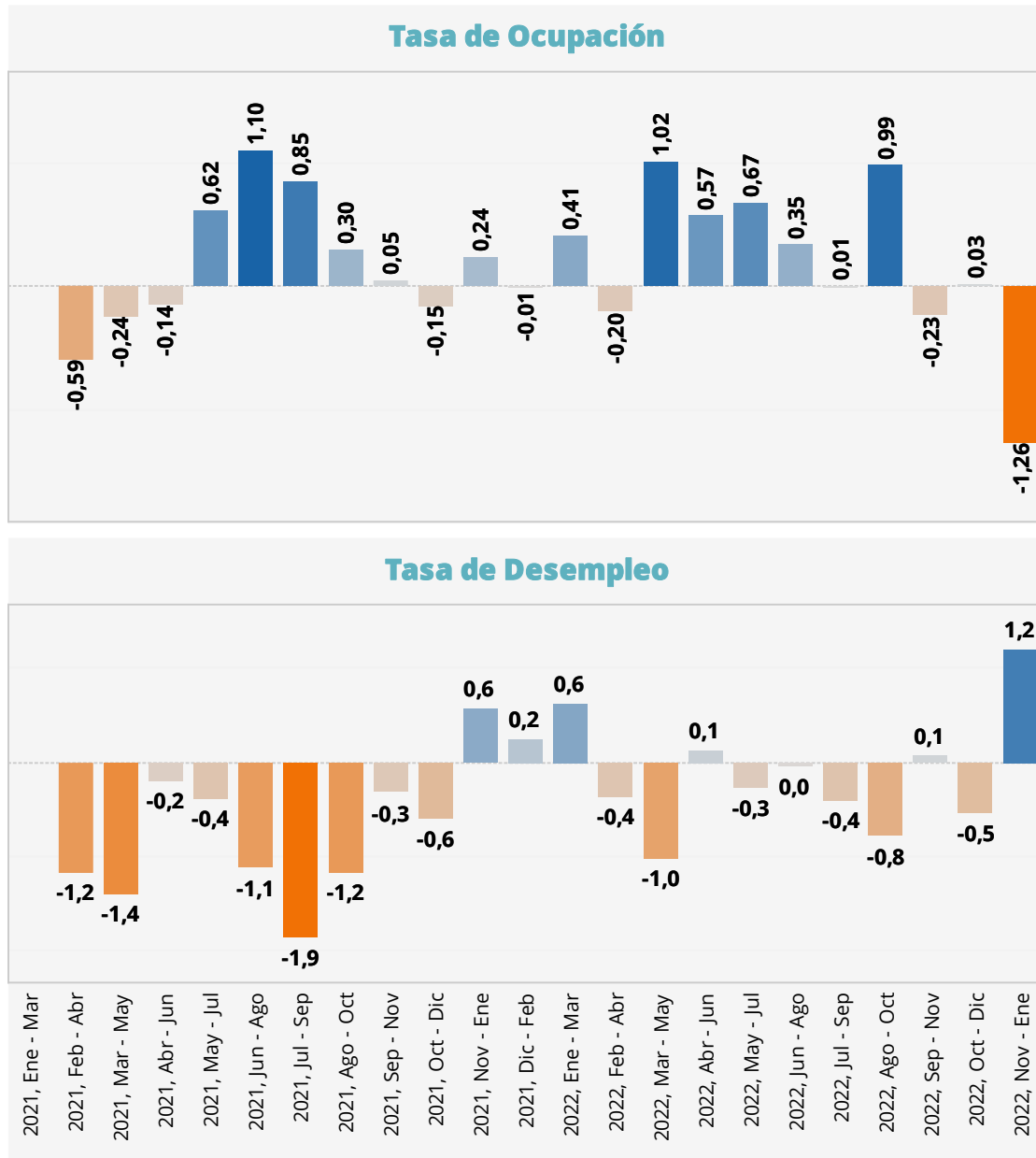
Fuente: Estudios Económicos y Competitividad CCMPC con base en GEIH DANE

El análisis del trimestre móvil noviembre-enero (2023) para Manizales AM expone una tasa de desempleo del 9,7%. La lectura en términos absolutos implica que, de cada 100 personas de la fuerza laboral, aproximadamente 10 están desocupadas. La cifra de desempleo en el trimestre móvil representa un incremento de 1.2pp frente al trimestre móvil octubre-diciembre. En comparación con el mismo periodo de 2021, la tasa desempleo ha disminuido en 1.1 pp aproximadamente. Al igual que la nación, en Manizales AM, la ciclicidad del mercado de trabajo en términos de la mayor demanda de trabajo en el mes de diciembre denota en un peor comportamiento para el mes de enero. Desde el punto de vista de la característica de los empleos, esta situación podría reflejar que la absorción de mano de obra en diciembre obedece, esencialmente, a empleos estacionales y en el marco de baja regulación.

Por otro lado, la tasa de ocupación TO se sigue mostrando inercial tanto a nivel nacional como en Manizales AM (54,2% en el trimestre de análisis). Es decir, los cambios relevantes en el mercado laboral en el periodo de análisis responden a cambios en la ocupación más que en la desocupación. Lo anterior puede estar denotando la convergencia de la demanda laboral hacia un estadio estacionario, considerando la rápida adaptación de las empresas a la virtualidad y la consecuente reasignación de tareas y funciones, incluyendo jornadas de trabajo más extensas. En valores, el nivel de ocupados en Manizales AM fue 223.347.

Manizales. Variación de Indicadores de Mercado Laboral 2021 - 2022.

Cambio (en puntos porcentuales) de indicadores frente al trimestre inmediatamente anterior.



Fuente: Estudios Económicos y Competitividad CCMPC con base en GEIH DANE

En relación, la composición del empleo en el trimestre móvil en mención de acuerdo con las posiciones ocupaciones distribuye así: 62% obreros o empleados particulares y 26% trabajador por cuenta propia. En tercer renglón, obreros o empleados del gobierno (6%). No obstante, en comparación con el trimestre inmediatamente anterior la variación más alta se observa en el grupo de jornaleros o peones (incremento del 34%, aunque la participación en el total del empleo es inferior al 1%). A su vez, el rasgo más distintivo del mercado de trabajo se observó en la caída de los patronos o empleadores (reducción del 21% frente al trimestre móvil septiembre-noviembre).

Para el caso de Manizales AM, la composición de ocupados por ramas de actividad no presenta cambios significativos, lo cual refuerza la inercia del mercado de trabajo en términos de ocupación y confirma la hipótesis de convergencia de la demanda de trabajo. En detalle, la variación trimestral de la absorción de mano de obra expone el mejor comportamiento en el último periodo del sector de información y comunicaciones, aunque la participación en el total del empleo es del 3%. Por su parte, las actividades de comercio y reparación de vehículos, cuya participación en el total de ocupación es del 19% presentó una variación positiva frente al trimestre móvil inmediatamente anterior (2%).

En síntesis, los resultados del mercado del trabajo para Manizales AM motivan la mayor atención al comportamiento de la inactividad laboral. En primer lugar, las reducciones del desempleo por sí solas no será suficiente para hacer frente a los retos relacionados con el mejor bienestar social. A menos que aumenten

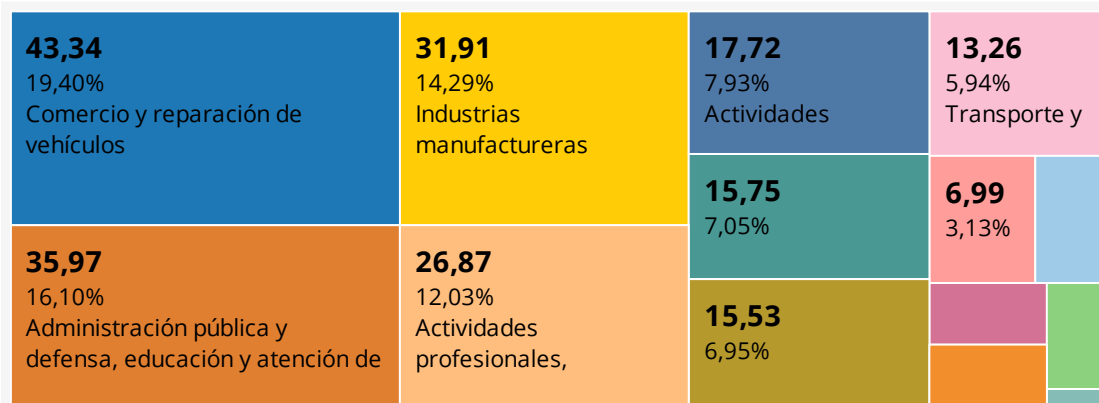
las tasas de empleo, la proporción general de la población que depende de las prestaciones (personas ocupadas con pago a seguridad social en términos de salud y pensión) pueden llegar a niveles insostenibles.

En segundo lugar, si bien la inactividad puede reflejar circunstancias individuales o familiares, la evidencia sugiere que una gran proporción de personas “inactivas” desearía trabajar, si existieran las condiciones adecuadas. De esta forma, la caracterización de las tendencias de inactividad o población por fuera de la fuerza de trabajo también induce a una interpretación sobre la demanda de trabajo en Manizales AM.

Manizales. Ocupados por rama de actividad Nov - Ene, 2022.

Número total de ocupados y participación por rama de actividad económica

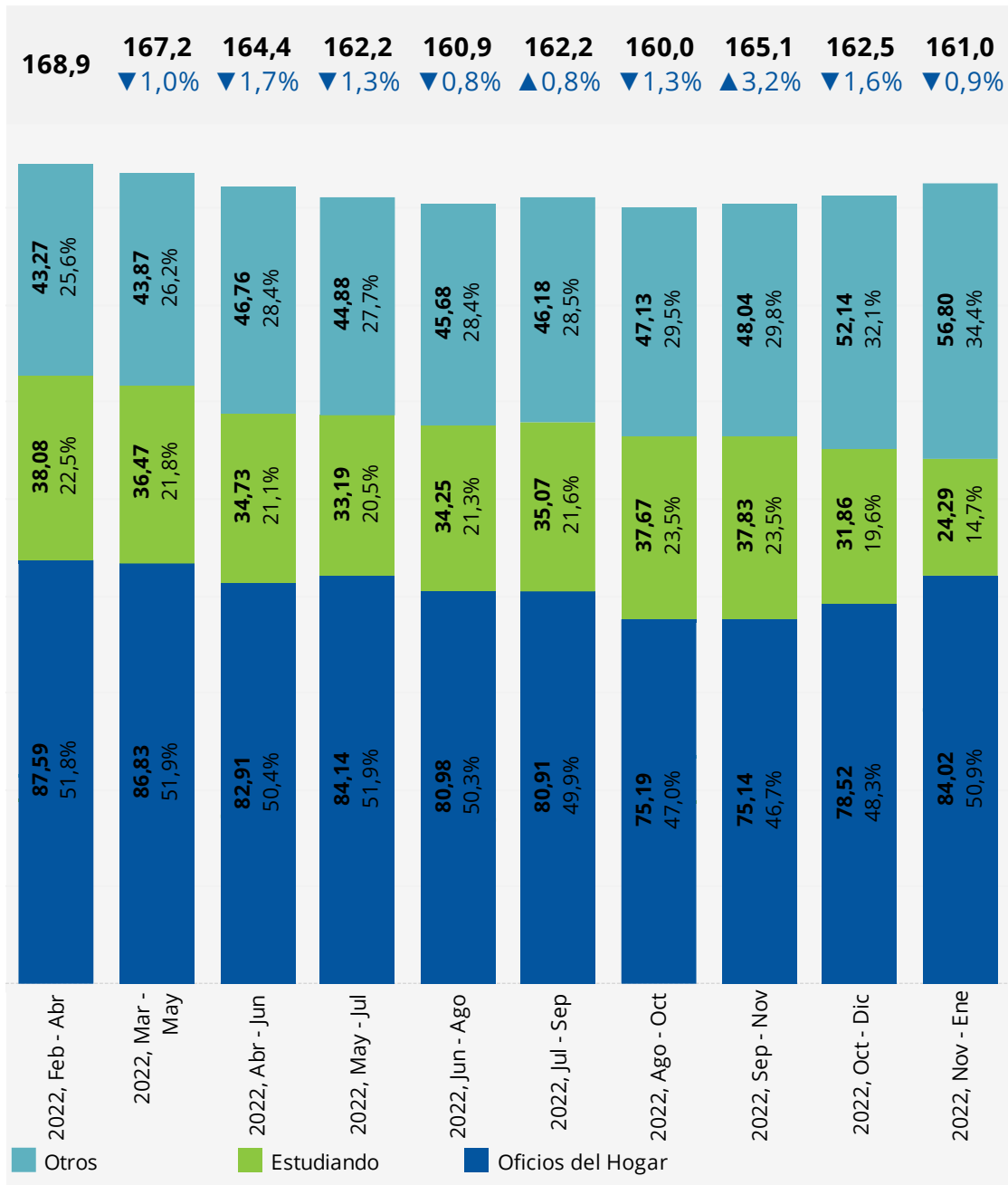
	Oct - Dic	Nov - Ene
Ocupados	11.756	11.570
Actividades artísticas, entretenimiento recreación y otras actividades de servicios	1.100	1.083
Actividades financieras y de seguros	354	332
Actividades inmobiliarias	184	196
Actividades profesionales, científicas, técnicas y servicios administrativos	1.320	1.361
Administración pública y defensa, educación y atención de la salud humana	1.790	1.699
Agricultura, ganadería, caza, silvicultura y pesca	118	110
Alojamiento y servicios de comida	749	752
Comercio y reparación de vehículos	2.372	2.336
Construcción	770	743
Explotación de minas y canteras	47	53
Industrias manufactureras	1.500	1.482
Información y comunicaciones	311	315
No informa	12	11
Suministro de electricidad gas, agua y gestión de desechos	181	185
Transporte y almacenamiento	948	912



Fuente: Estudios Económicos y Competitividad CCMPC con base en GEIH DANE

Manizales. Población fuera de la fuerza de trabajo 2021, 2022.

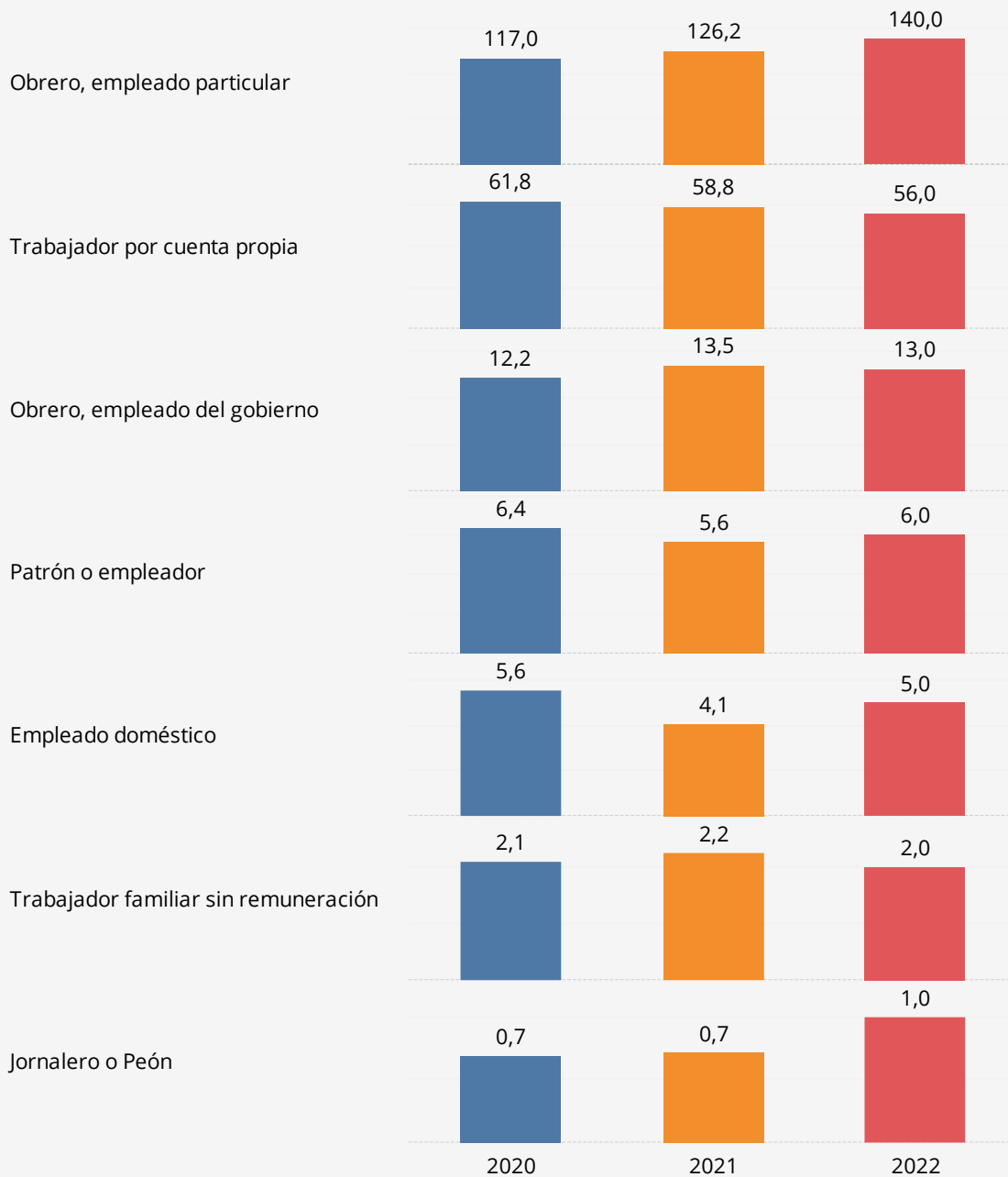
Monitoreo del nivel de inactividad por actividad realizada.



Fuente: Estudios Económicos y Competitividad CCMPC con base en GEIH DANE

Manizales. Ocupados por posición ocupacional. 2020, 2021, 2022.

Trimestre móvil noviembre - enero (2023). Cifras en miles



Fuente: Estudios Económicos y Competitividad CCMPC con base en GEIH DANE

Equipo de investigación

Jorge Alberto García García

Contacto

@EstudiosCCMPC

jgarcia@ccm.org.co

www.estudios.ccmipc.org.co