

Dinámica reciente del mercado laboral en Manizales AM (julio 2020)



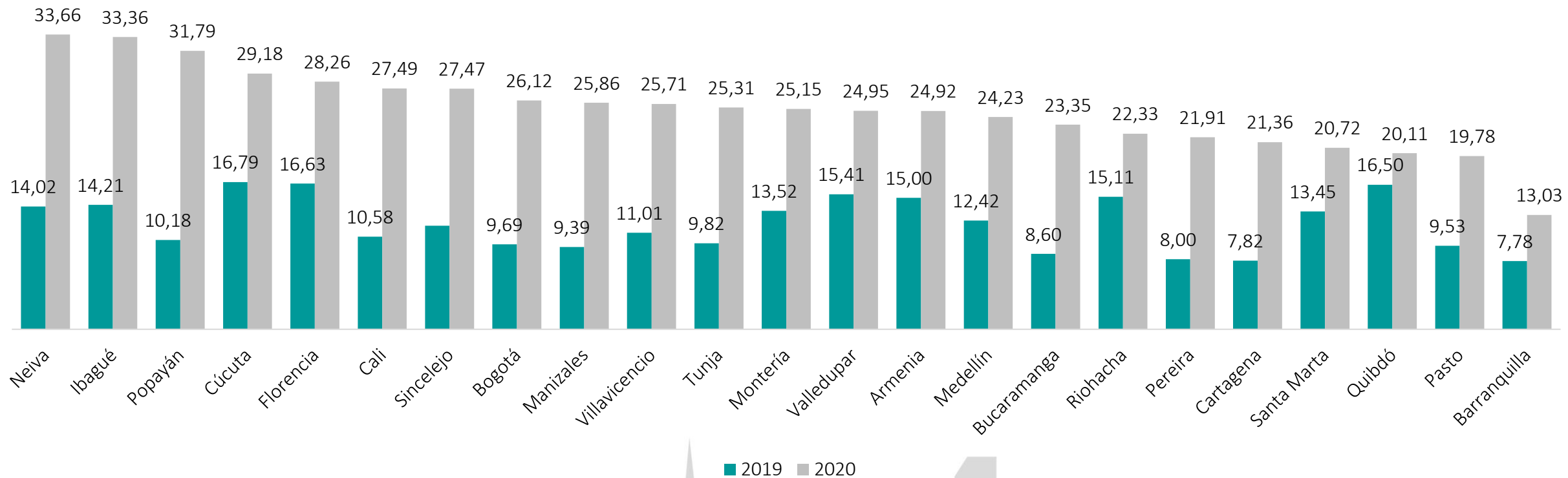
Tasa de desempleo 23 cabeceras julio 2020 vs 2019



estudios
económicos y
competitividad



Secretaría
DE TIC
Y COMPETITIVIDAD



Ocupados

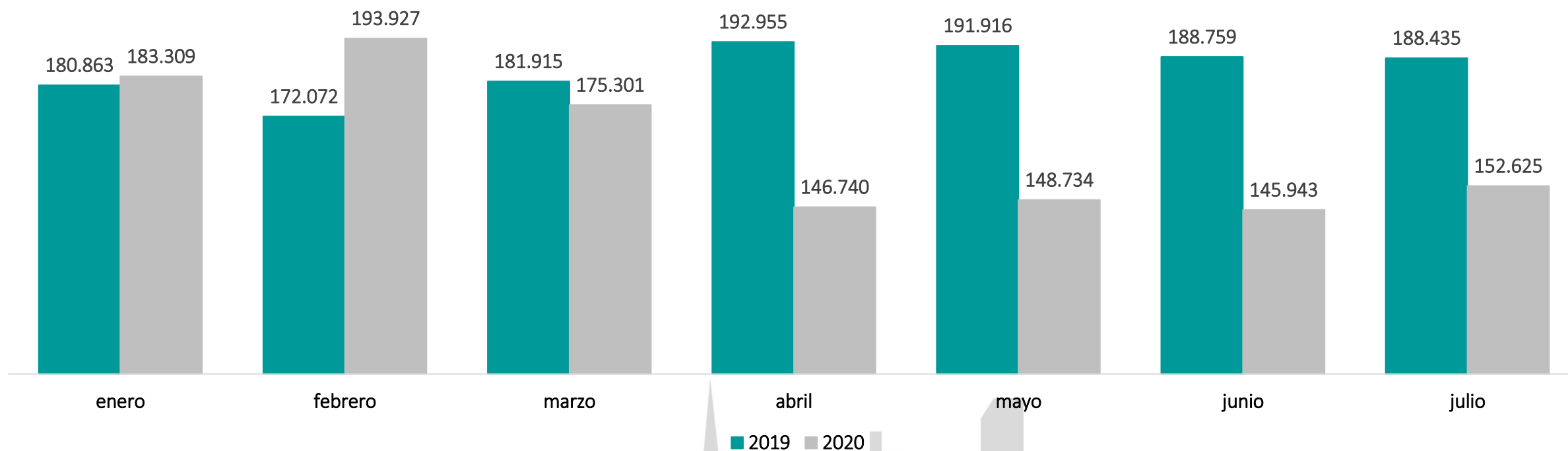


estudios
económicos y
competitividad



Secretaría
DE TIC
Y COMPETITIVIDAD

Total de ocupados en Manizales AM serie mensual enero a julio
(2020 vs 2019)



Desocupados

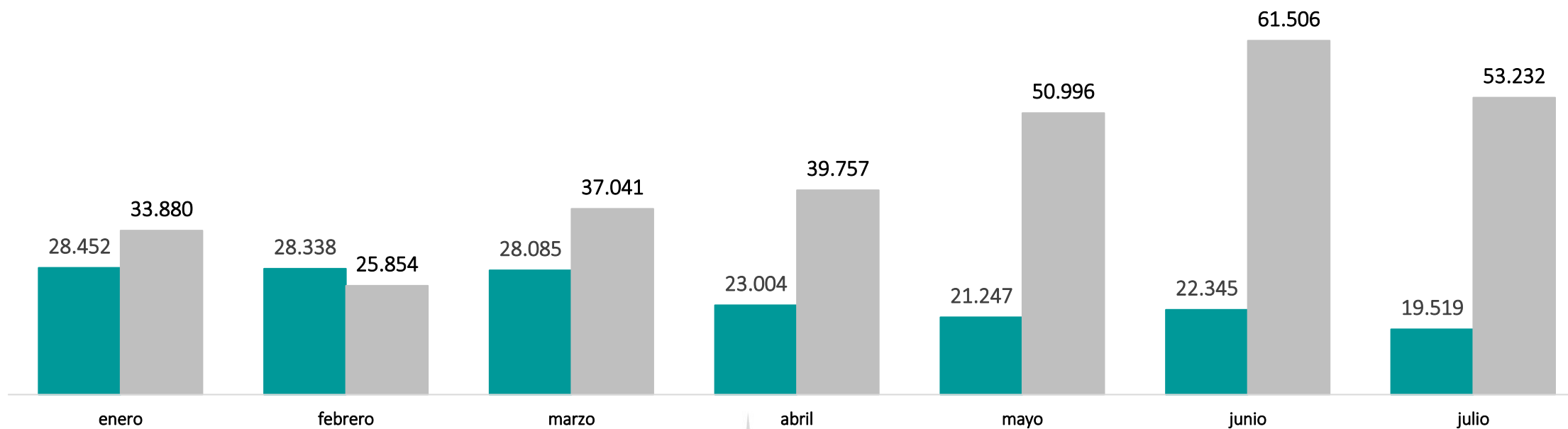


estudios
económicos y
competitividad



Secretaría
DE TIC
Y COMPETITIVIDAD

Total de desocupados en Manizales AM serie mensual enero a julio
(2020 vs 2019)



Desempleo

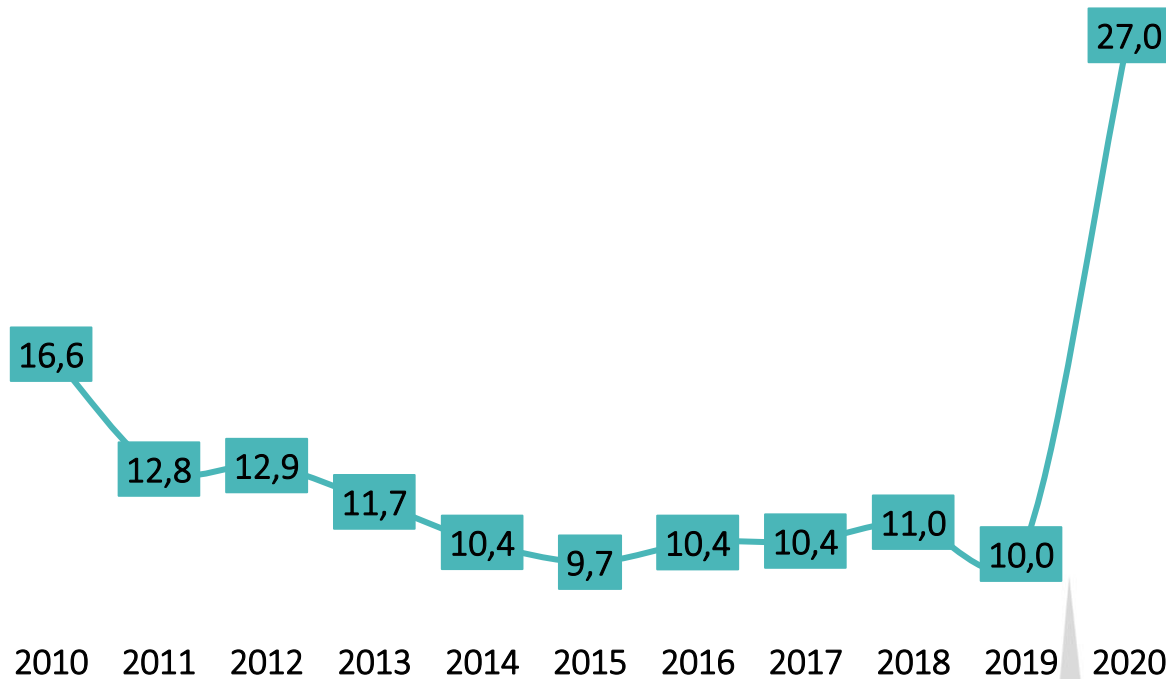


estudios
económicos y
competitividad

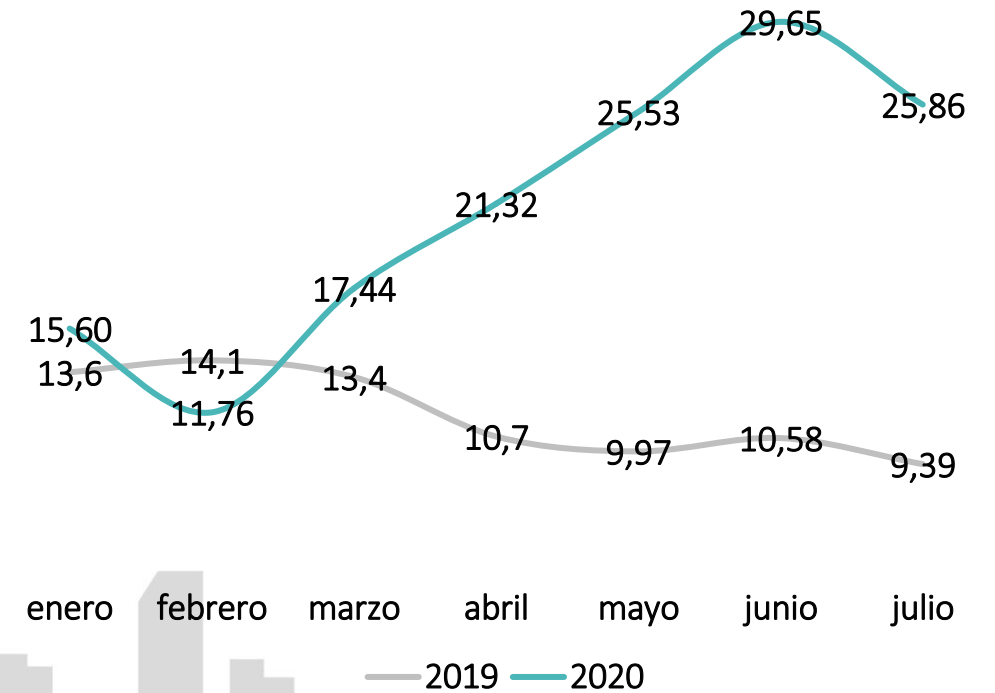


Secretaría
DE TIC
Y COMPETITIVIDAD

Tasa desempleo Manizales AM trimestre mayo-julio
(2010-2020)



Tasa desempleo Manizales AM serie mensual
enero-julio (2020 vs 2019)



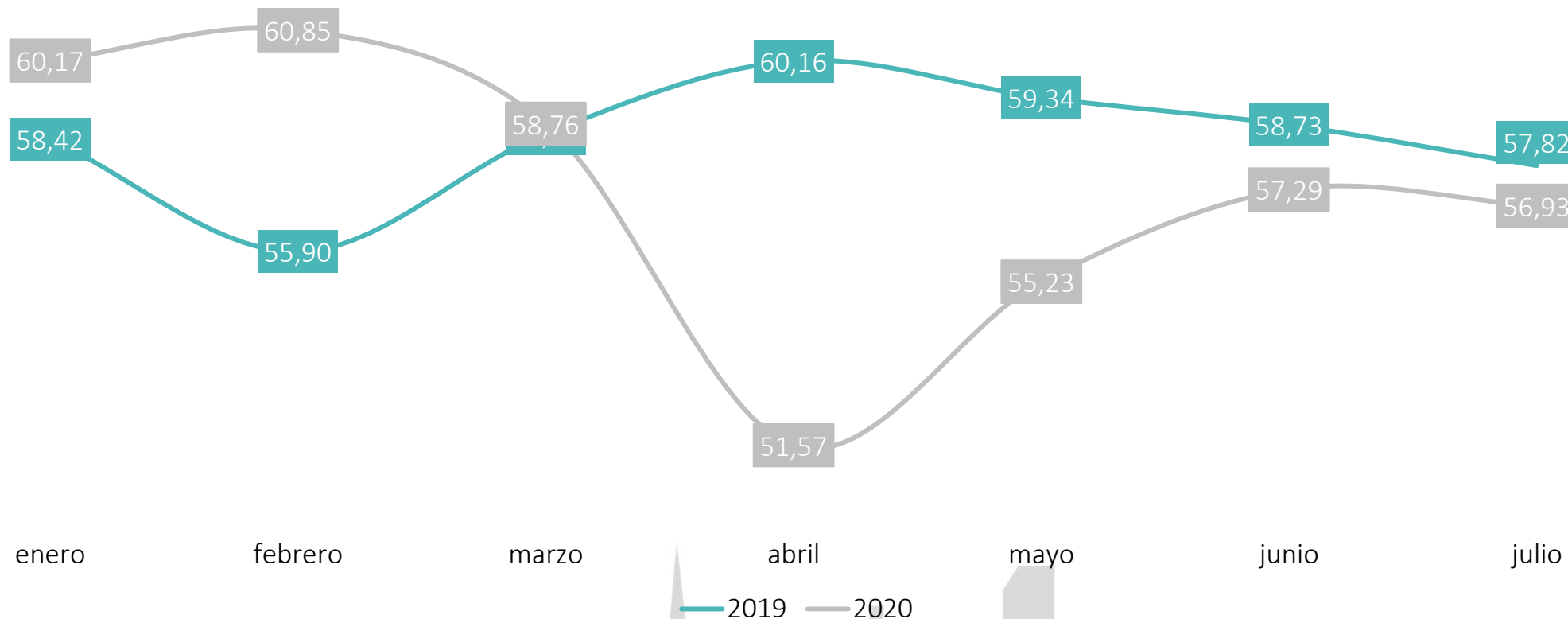
Tasa global de participación TGP



estudios
económicos y
competitividad



Secretaría
DE TIC
Y COMPETITIVIDAD



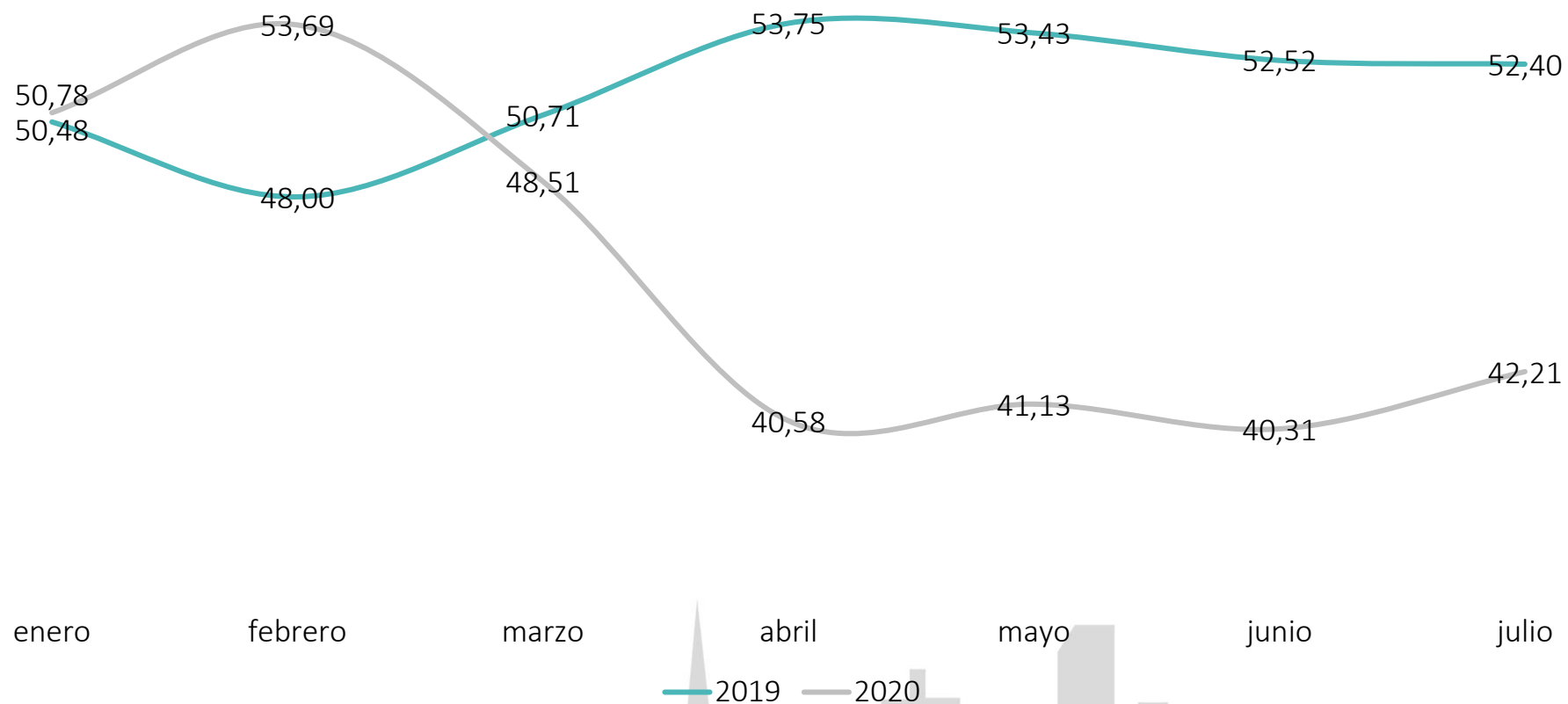
Tasa de ocupación



estudios
económicos y
competitividad



Secretaría
DE TIC
Y COMPETITIVIDAD



Efectos del Covid-19 en las actividades económicas



estudios
económicos y
competitividad



Secretaría
DE TIC
Y COMPETITIVIDAD

Total ocupados grandes ramas económicas Manizales AM serie mensual marzo-julio (2019 vs 2020)

	abril			mayo			junio			julio		
	2019	2020	Var abs	2019	2020	Var abs	2019	2020	Var abs	2019	2020	Var abs
Agricultura, ganadería, caza, silvicultura y pesca	1.414	1.059	-356	498	2.213	1.715	2.380	1.464	-916	827	1.167	340
Explotación de minas y canteras	345	113	-233	317	108	-209	206	260	54	540,07	1034	494
Industrias manufactureras	25.924	18.677	-7.247	28.866	16.993	-11.873	27.161	19.904	-7.257	26.785	24.743	-2.042
Suministro de electricidad gas, agua y gestión de desechos	3.523	2.620	-904	2.619	2.929	309	4.646	2.436	-2.210	1.289	2.932	1.643
Construcción	17.546	9.131	-8.415	15.307	9.065	-6.242	13.563	11.117	-2.446	10.703	10.219	-484
Comercio y reparación de vehículos	35.848	27.514	-8.334	36.578	29.778	-6.800	38.244	27.265	-10.978	42.761	30.272	-12.489
Alojamiento y servicios de comida	19.306	10.025	-9.281	15.884	9.323	-6.561	9.980	6.392	-3.588	16.086	9.465	-6.621
Transporte y almacenamiento	12.167	11.500	-667	11.700	9.306	-2.395	11.660	9.154	-2.506	14.343	8.222	-6.121
Información y comunicaciones	1.649	2.756	1.107	3.104	4.121	1.017	2.983	2.273	-711	3.182	2.635	-547
Actividades financieras y de seguros	2.287	3.464	1.177	3.313	3.059	-255	3.999	4.214	215	5.073	2.645	-2.429
Actividades inmobiliarias	1.989	1.191	-798	4.341	1.906	-2.435	4.135	2.424	-1.712	3.015	2.613	-402
Actividades profesionales, científicas, técnicas y servicios administrativos	22.576	21.879	-697	22.002	17.845	-4.157	24.317	22.984	-1.333	18.011	19.910	1.899
Administración pública y defensa, educación y atención de la salud humana	30.346	24.545	-5.800	32.896	29.015	-3.881	27.728	26.119	-1.609	30.374	24.668	-5.706
Actividades artísticas, entretenimiento recreación y otras actividades de servicios	18.034	12.266	-5.768	14.489	13.073	-1.417	17.756	9.939	-7.817	15.448	12.102	-3.346



estudios
económicos y
competitividad



Secretaría
DE TIC
Y COMPETITIVIDAD

Equipo Secretaría TIC y Competitividad

Juan Felipe Jaramillo Salazar

Secretario de TIC y Competitividad

Clemencia Orozco Ospina

Profesional Especializada Secretaría de TIC y Competitividad

Equipo de CCMPC

Mateo Rivera Arbeláez

Estudios Económicos y Competitividad CCMPC

Jorge Alberto García García

Estudios Económicos y Competitividad CCMPC

Juan Manuel Aristizábal Tamayo

Investigador Asociado CCMPC



@estudiosCCMPC

www.estudios.ccmpec.org.co