



Boletín de coyuntura económica

19/11/2025



Principales mensajes:

PIB

Durante el tercer trimestre de 2025, la economía nacional creció a un **3.6%**. A nivel local se presentaron crecimientos en dinámica industrial y en la actividad económica departamental.

Mercado laboral

La tasa de desempleo de Manizales se ubicó en **8.2%** en jul-sep 2025: una mejora de 2 puntos porcentuales respecto al año pasado.

Exportaciones

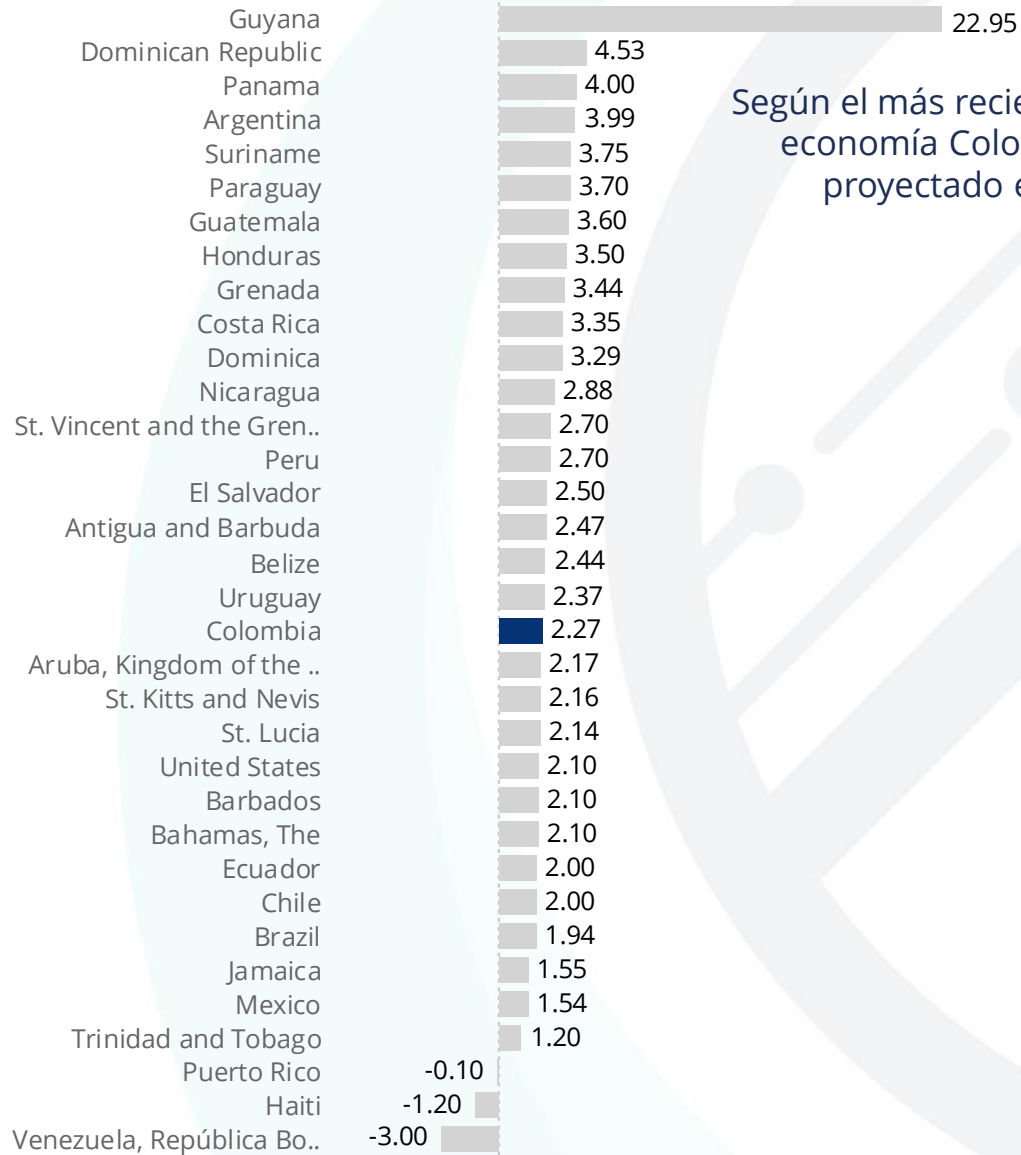
En septiembre se rompió la barrera de **mil millones** de dólares exportados: **38%** más que el año pasado.

Pobreza

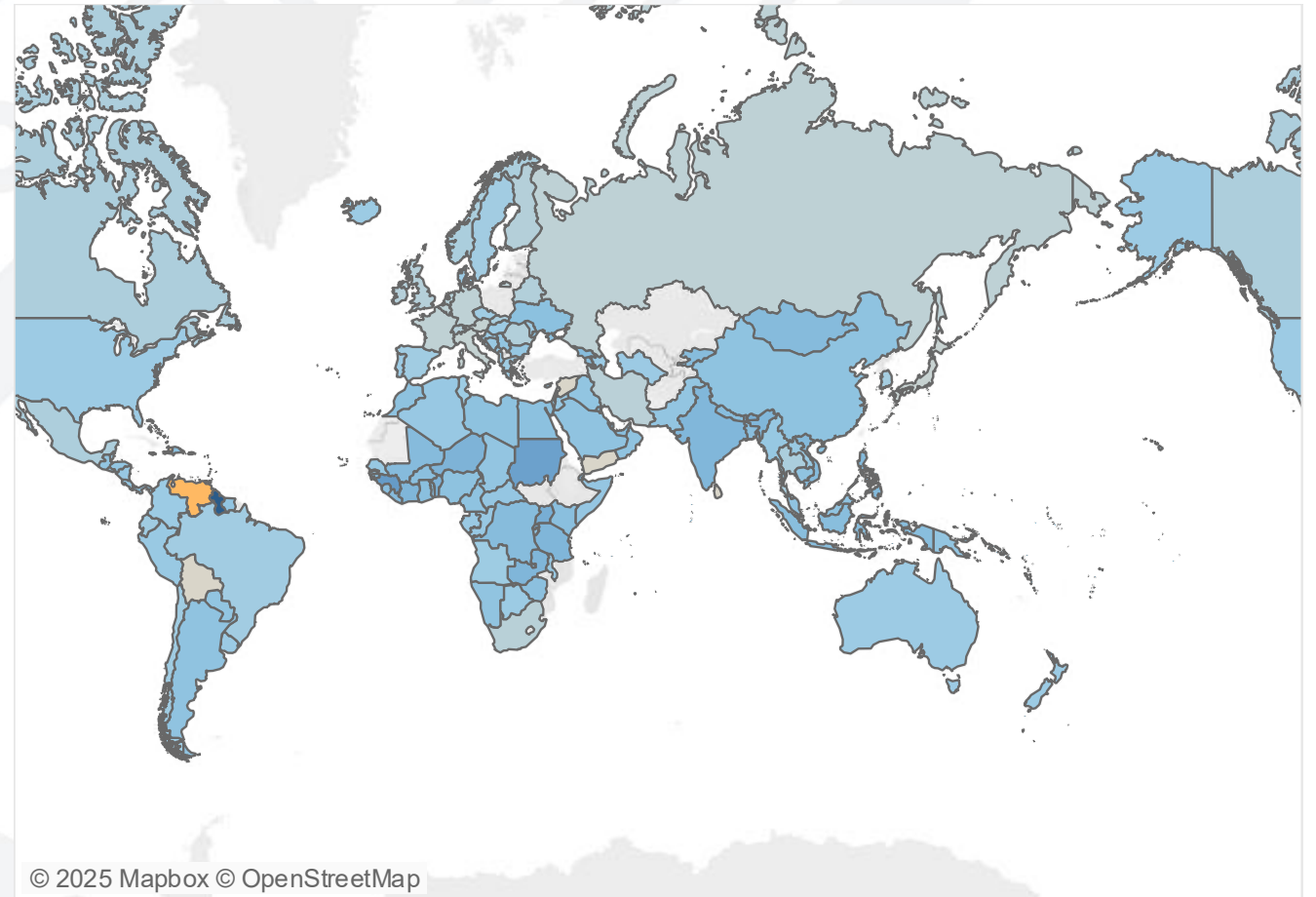
Manizales y Caldas destacan en lucha contra la pobreza. Según los resultados de 2024: Manizales se ubica en el mejor nivel en el país (**16.9%**) y Caldas se ubica en el segundo lugar (**20%**) detrás únicamente de Bogotá.

Proyecciones de crecimiento económico

2026



Según el más reciente pronóstico de **octubre de 2025**, el Fondo Monetario Internacional espera que la economía Colombiana crezca en 2026 un **2,27%**. Levemente por debajo del crecimiento mundial proyectado en **3%**. Un crecimiento relativamente menor que los demás países de la región.



Indicador Trimestral de Actividad Económica Departamental

Resto de departamentos (Incluye Caldas) y Colombia



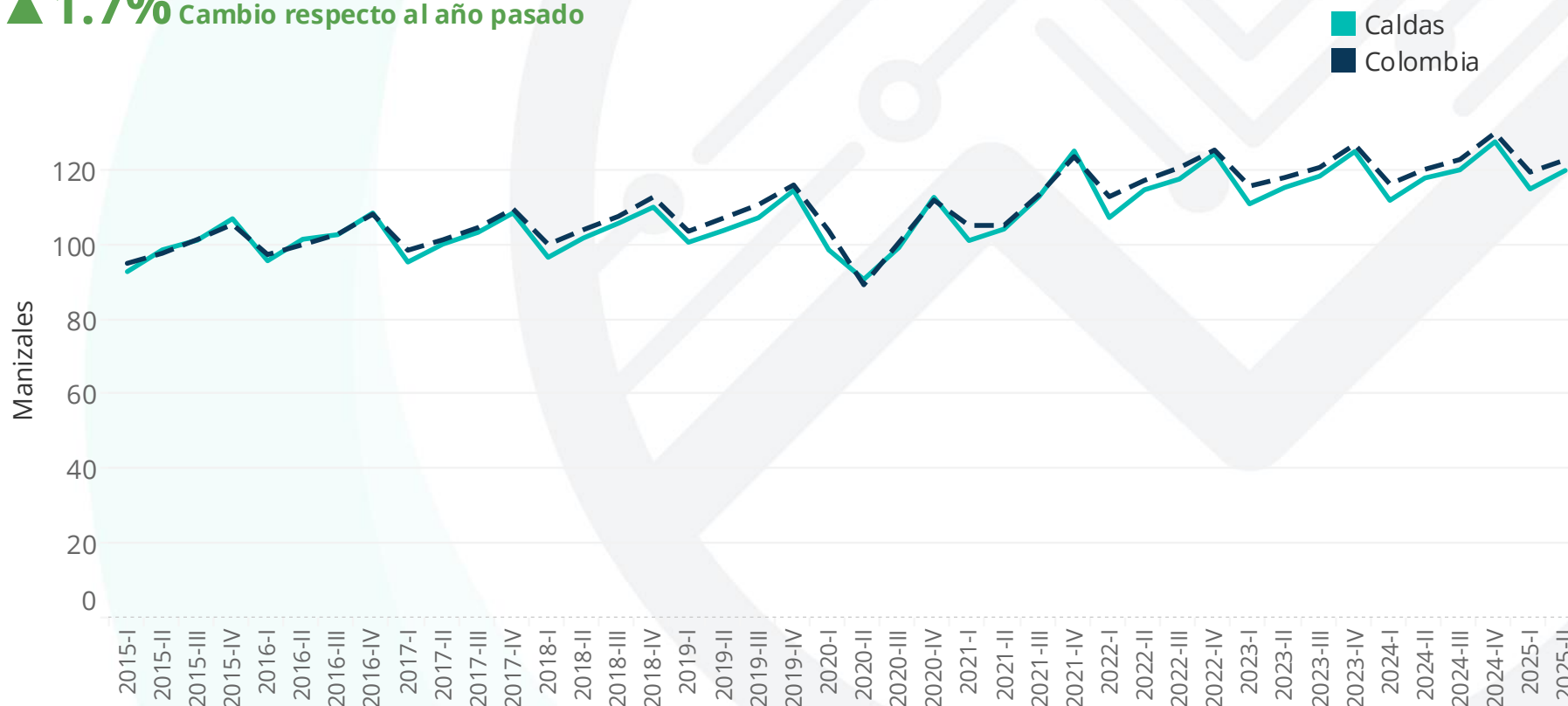
Cámara de Comercio
de Manizales por Caldas



120.0

(Índice)

▲ **1.7%** Cambio respecto al año pasado



Resultado:

Mejóro

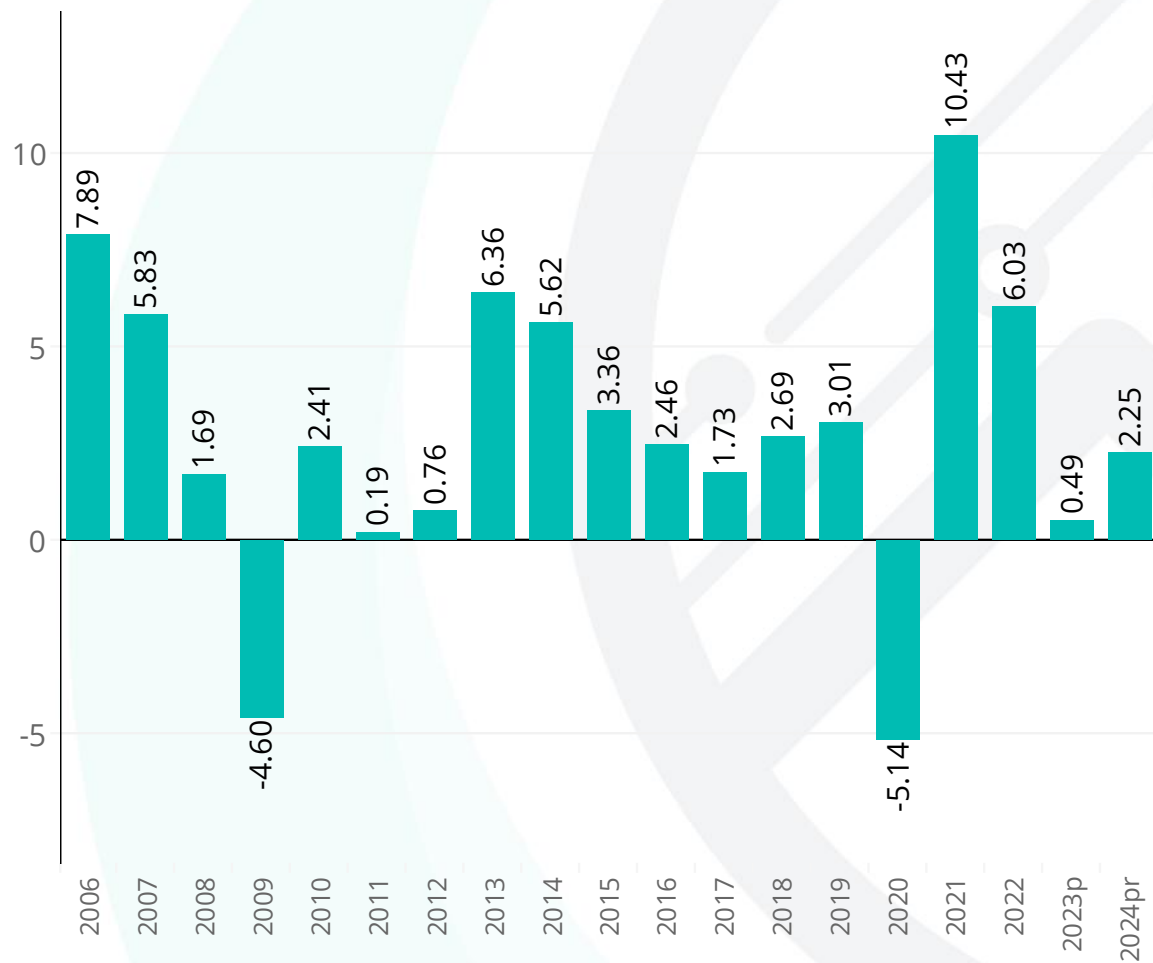
En el segundo trimestre de 2025, el Indicador Trimestral de Actividad Económica Departamental del grupo "resto de departamentos" en donde se encuentra Caldas mostró un crecimiento del 1.7% respecto al año pasado.

Fuente: DANE

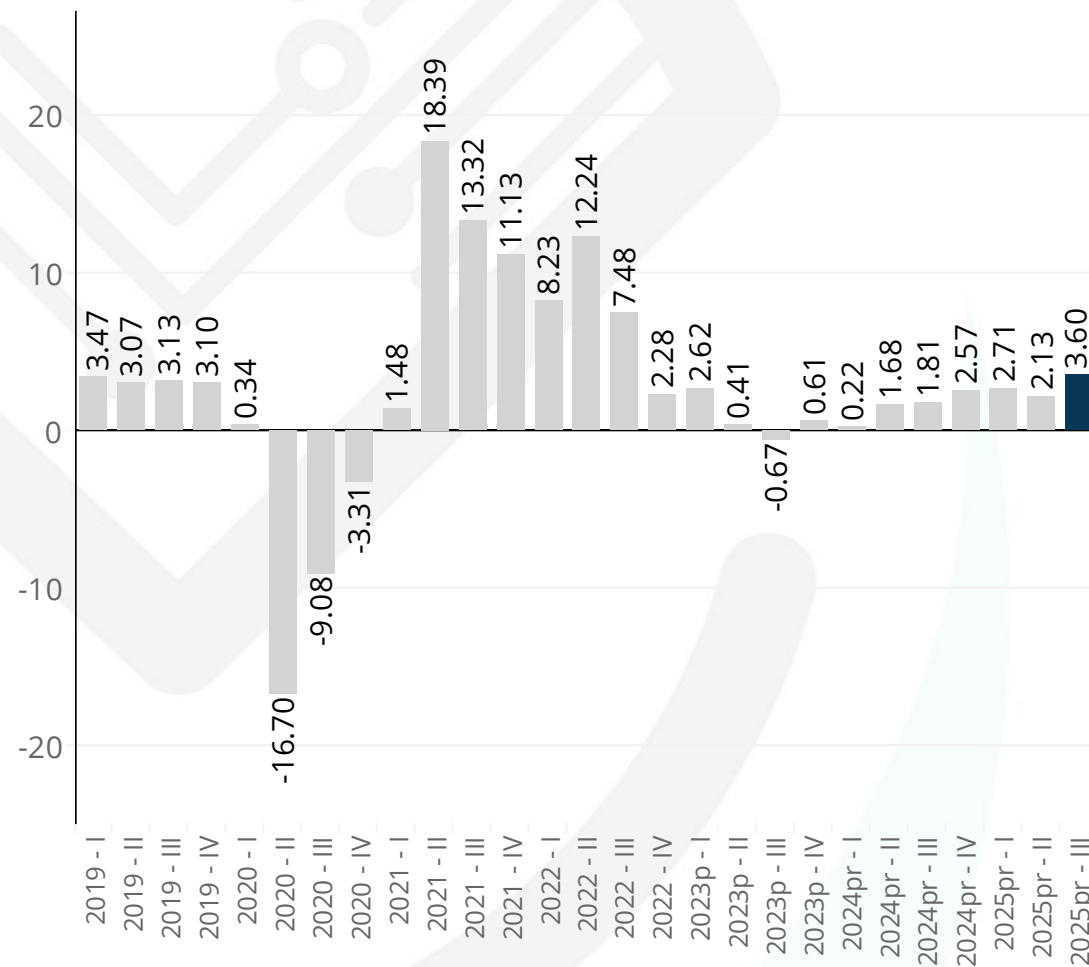
Crecimiento económico del PIB real

Cifras en porcentaje (%)

Caldas



Colombia



Índice de producción real total industria.

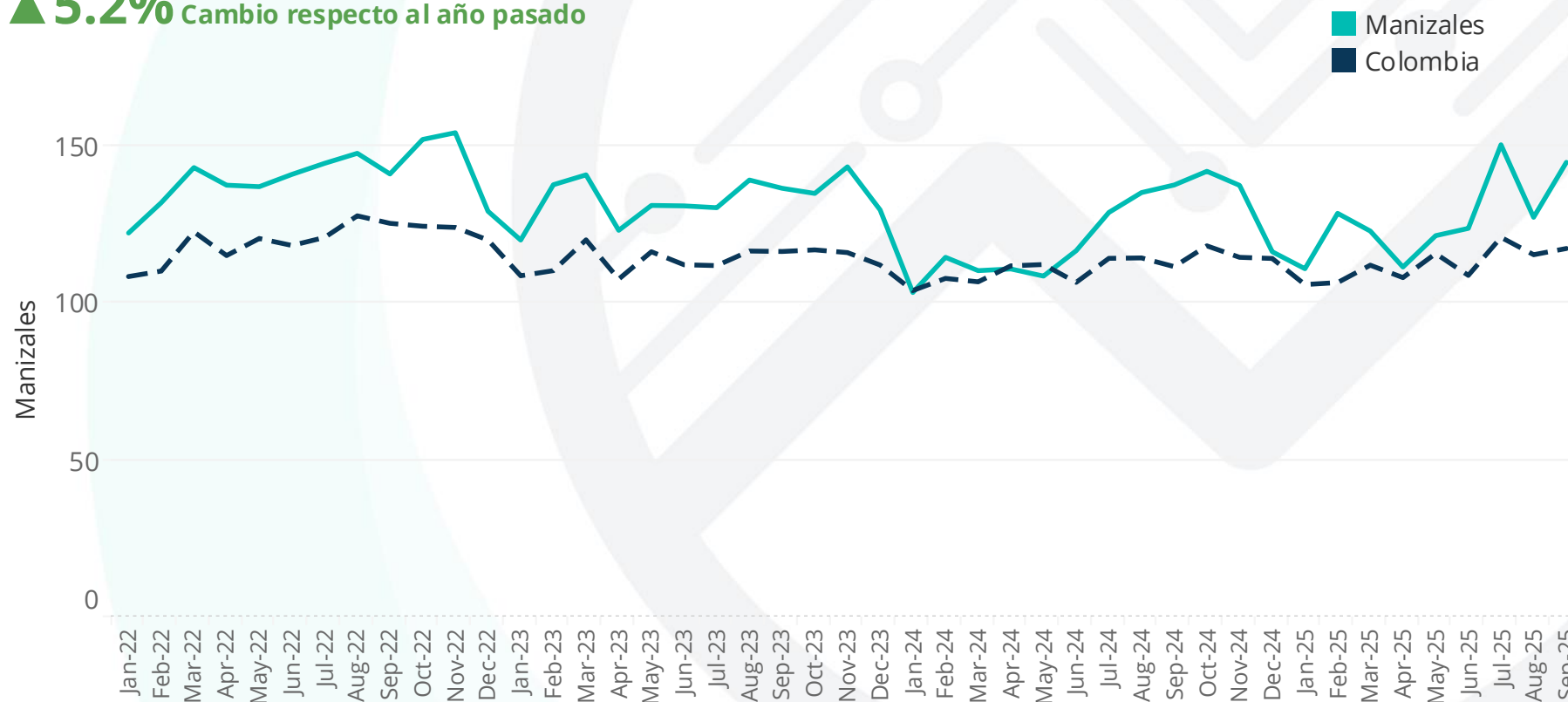
Manizales y Colombia



144.9

(Índice)

▲ **5.2%** Cambio respecto al año pasado



Resultado:

Mejóro

En septiembre 2025, la producción industrial real en Manizales creció 5.2% frente al año anterior. Tras una serie de fluctuaciones durante 2023 y comienzos de 2024, el sector continua con su repunte sostenido en 2025.

Fuente: DANE

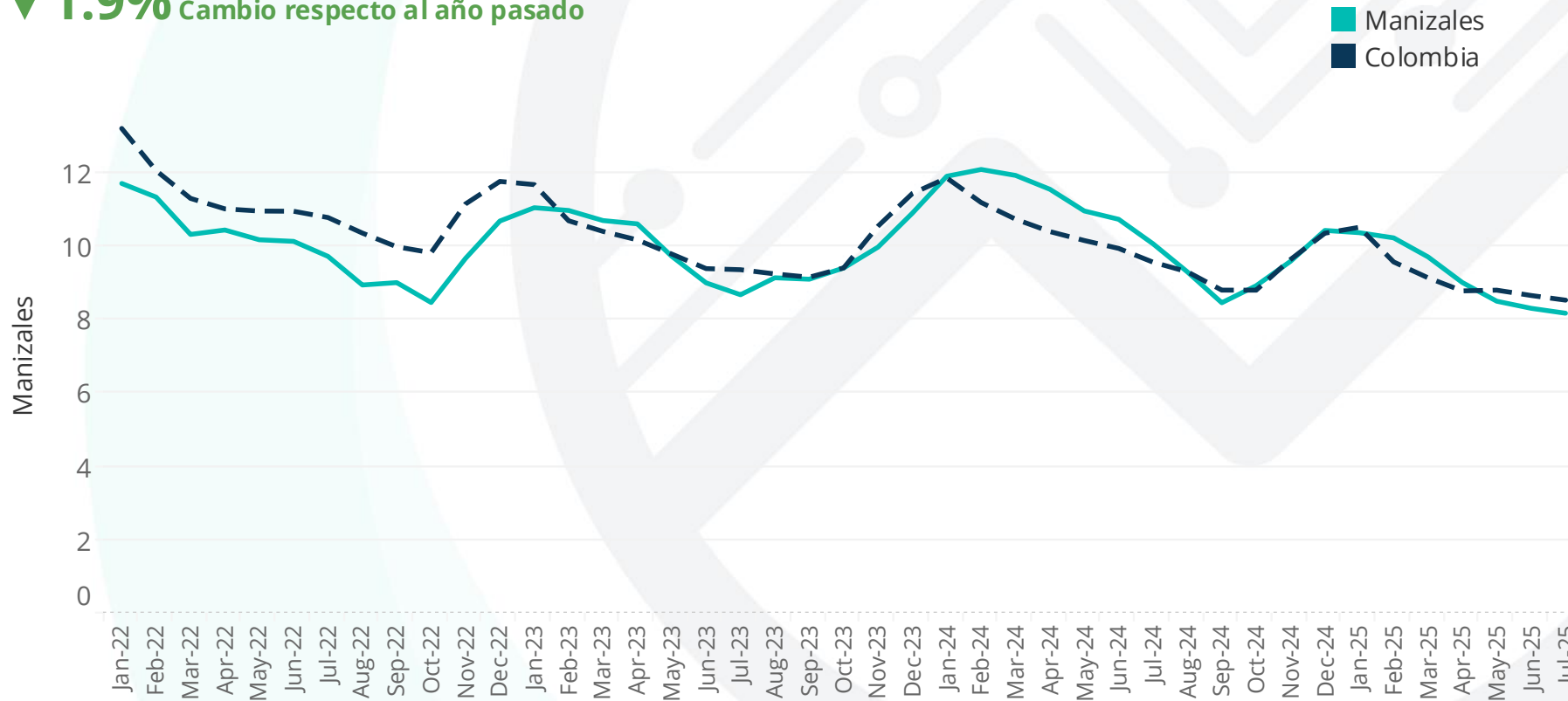
Tasa de desempleo

Manizales y Colombia

8.2

(Porcentaje (%))

▼ **1.9%** Cambio respecto al año pasado



Resultado:

Mejóro

En el trimestre móvil julio-septiembre 2025, la tasa de desempleo se ubicó en 8.2%, casi dos puntos porcentuales por debajo del mismo nivel del año pasado y por debajo del nivel nacional.

Tasa de desempleo desagregada

Trimestre Jul-sep

Variable	Categoría	Desempleados		Tasa de desempleo (%)	
		2024	2025	2024	2025
Total	Total	26,210	22,189	10.1	8.2
Sexo	Hombre	13,712	12,615	9.7	8.5
	Mujer	12,498	9,574	10.5	7.8
Edad	Entre 15 y 24 años	6,395	5,598	20.8	17.7
	Entre 25 y 59 años	17,770	14,629	8.8	7.0
	Mayores de 60 años	2,044	1,962	7.3	6.2
Nivel educativo	Ninguno	568	640	21.4	14.1
	Media técnica (Bachillerato técnico)	259	176	6.4	4.8
	Media académica (Bachillerato clás..)	9,587	8,409	11.1	8.6
	Normalista	112	0	26.9	0.0
	Tecnológica	1,672	1,531	9.4	7.3
	Técnica profesional	3,325	2,922	9.6	8.0
	Universitaria	3,659	2,842	8.7	7.7
	Especialización	646	475	4.2	4.2
	Maestría	323	92	4.5	2.0
	Doctorado	0	0	0.0	0.0

Fuente: DANE

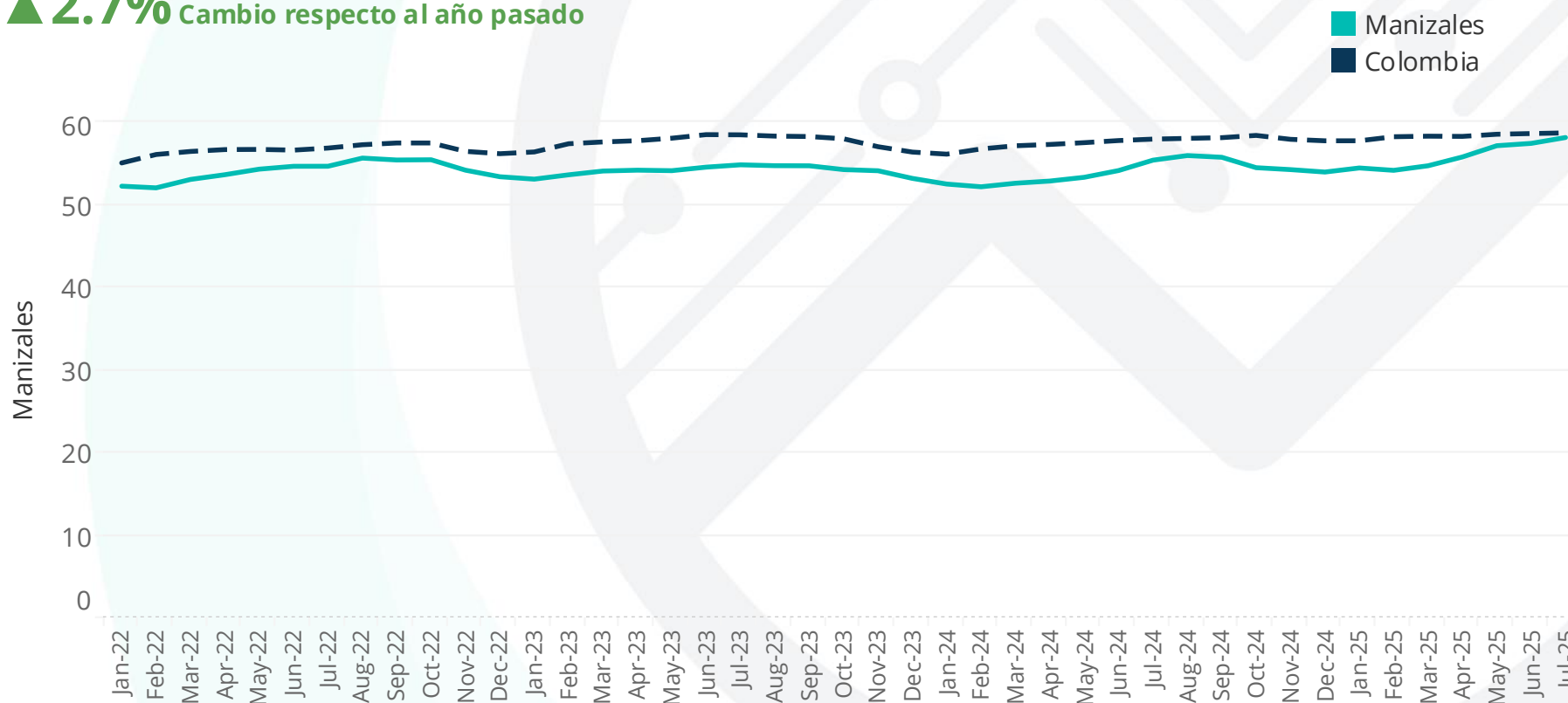
Tasa de ocupación

Manizales y Colombia

58.1

(Porcentaje (%))

▲ **2.7%** Cambio respecto al año pasado



Resultado:

Mejóro

En el trimestre móvil julio-septiembre 2025, la tasa de ocupación aumentó casi tres puntos porcentuales, presentando aumento en 9 de las 14 grandes ramas de actividad. Sin embargo la tasa continua por debajo del nivel nacional.

Tasa de ocupación desagregada.

Trimestre Jul-sep

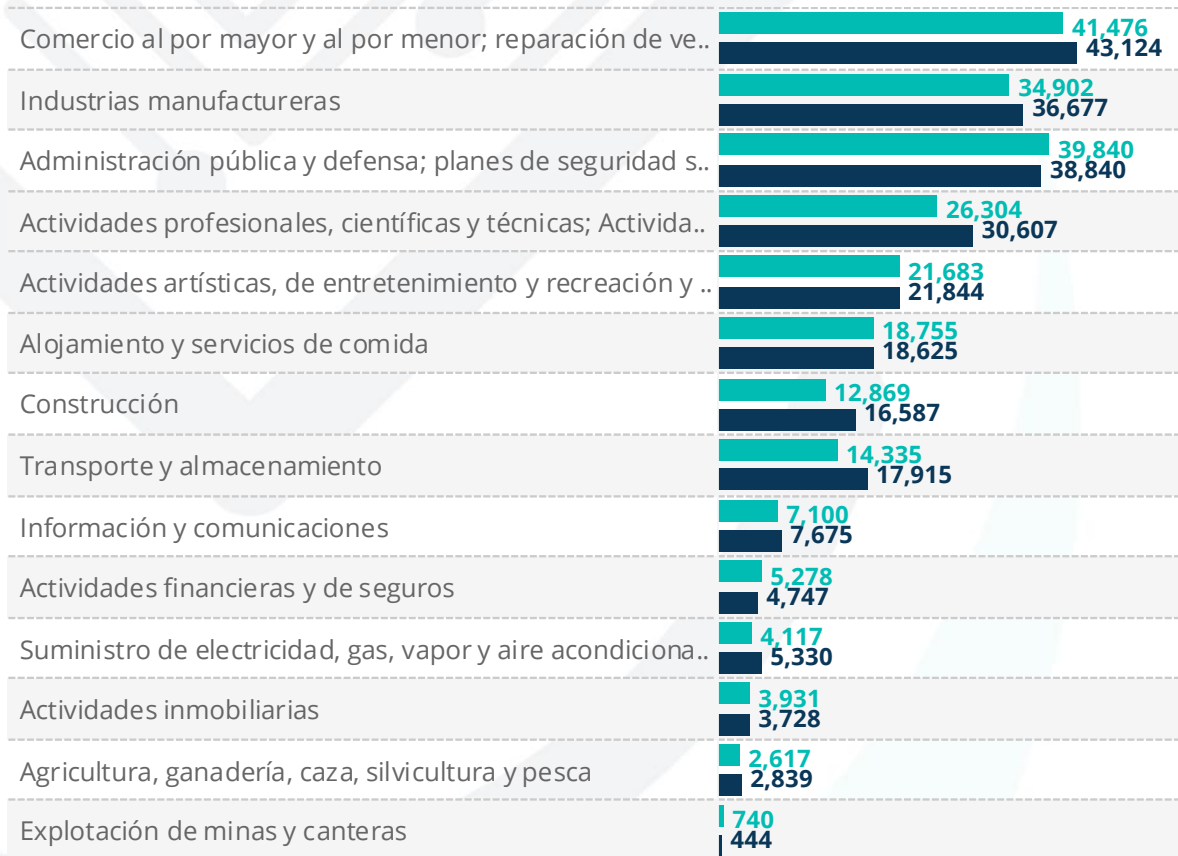
Variable	Categoría	Ocupados		Tasa de ocupación (%)	
		2024	2025	2024	2025
Total	Total	233,948	248,983	55.4	58.1
Sexo	Hombre	126,979	135,216	65.1	68.4
	Mujer	106,969	113,767	47.0	49.3
Edad	Entre 15 y 24 años	24,376	26,063	35.5	38.6
	Entre 25 y 59 años	183,666	193,238	74.8	77.5
	Mayores de 60 años	25,906	29,682	23.9	26.6
Nivel educativo	Ninguno	2,083	3,906	16.0	28.2
	Media técnica (Bachille..	3,764	3,503	62.5	55.6
	Media académica (Bac..	76,937	89,486	57.1	62.2
	Normalista	305	217	43.9	35.4
	Tecnológica	16,072	19,372	71.7	81.7
	Técnica profesional	31,289	33,807	70.4	74.0
	Universitaria	38,416	33,948	73.7	73.2
	Especialización	14,690	10,915	75.2	79.7
	Maestría	6,915	4,416	76.8	77.0
	Doctorado	682	647	87.7	94.3

Fuente: DANE

Ocupados por rama de actividad

Trimestre Jul-sep

■ 2024 ■ 2025



La fuerza empresarial: vital para el empleo de Manizales y Caldas.

De este valor, el **47%**, unas **70 mil personas**, trabajan en empresas grandes de más de 200 empleados

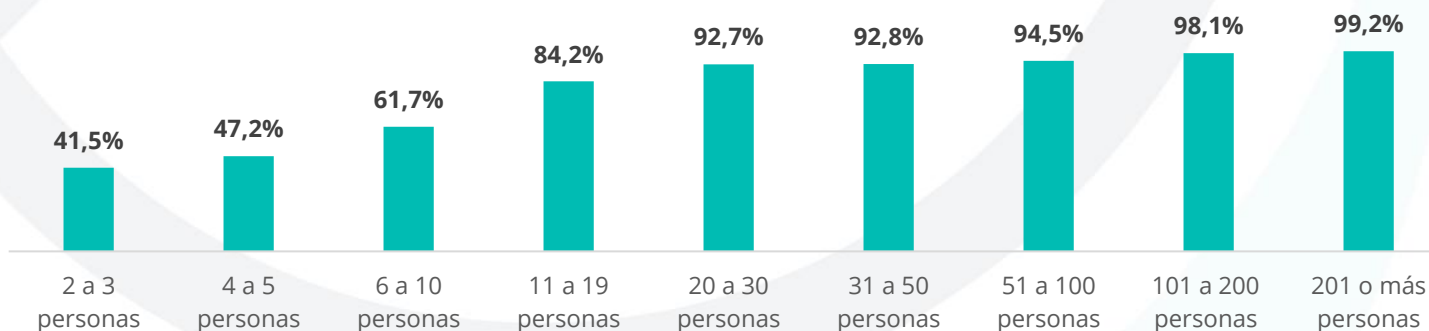
Las empresas privadas aportan con el

60%

Del empleo de Manizales, unos **148 mil ocupados**



El **85%** de los empleos generados por las empresas es formal, unas **126 mil** personas. A partir de los 20 empleados la formalidad se ubica por encima del **90%**.



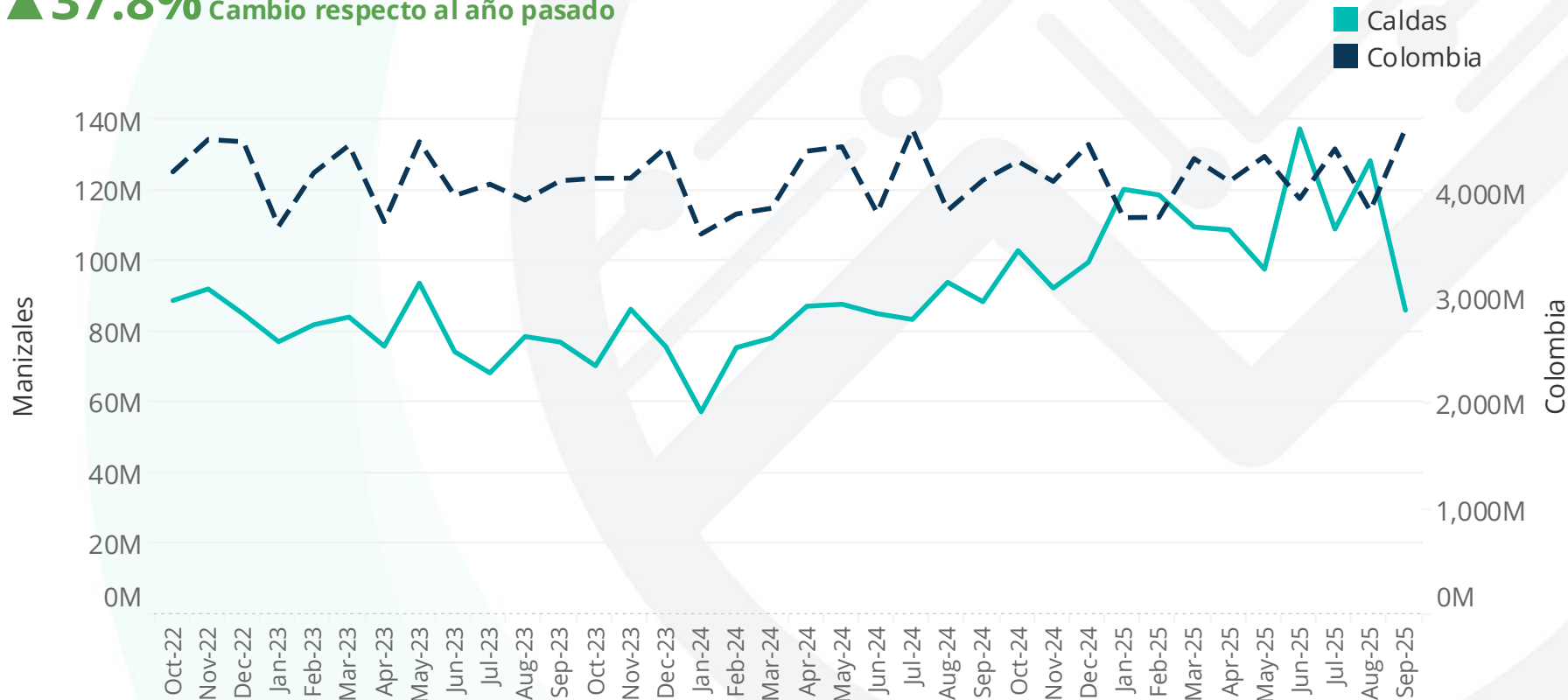
Exportaciones totales

Caldas y Colombia

1,015.9

(Millones de dólares FOB)

▲ **37.8%** Cambio respecto al año pasado



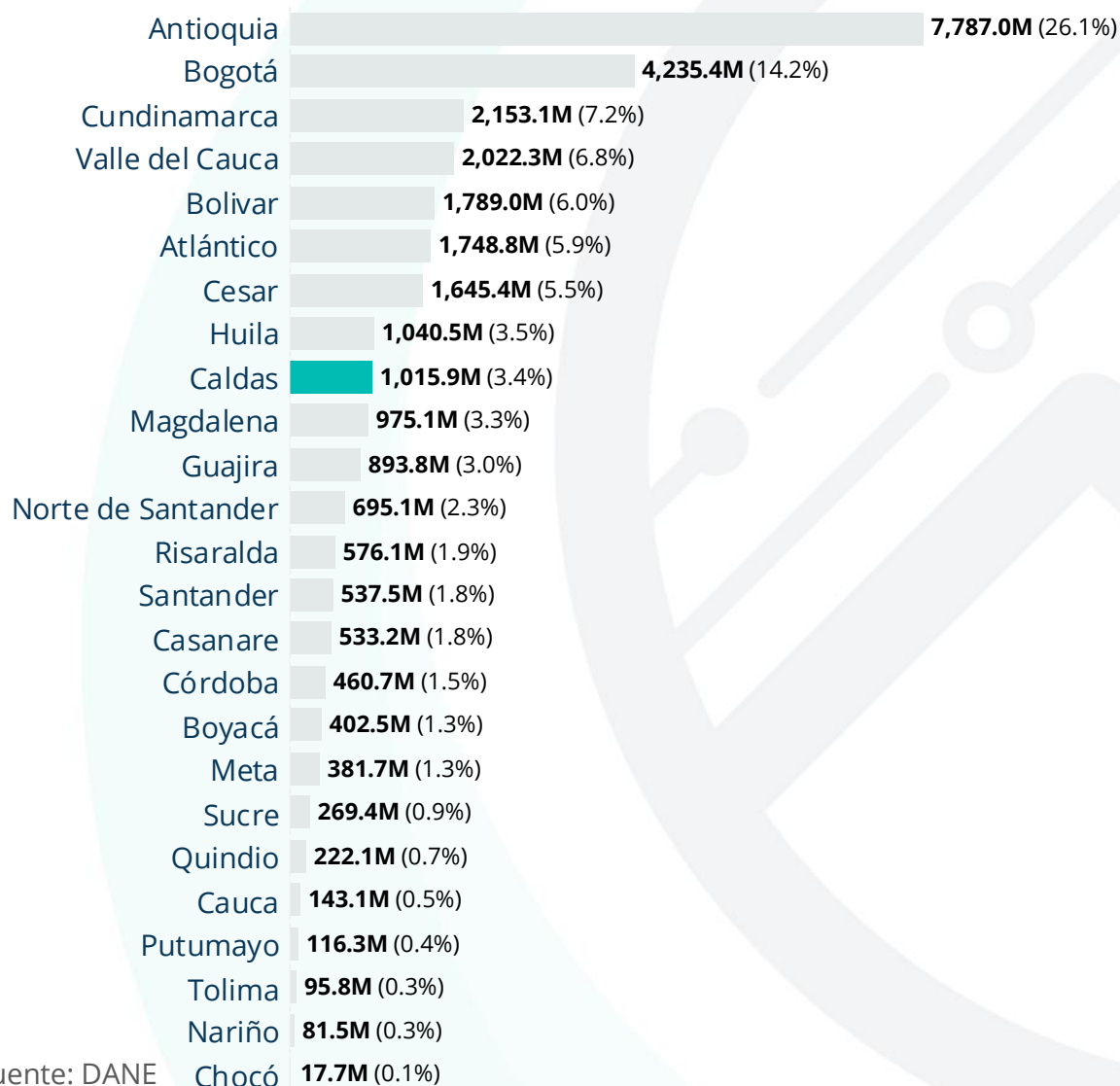
Resultado:

Mejóro

Entre enero y septiembre de 2025, continua el excelente año en términos exportadores del departamento con un crecimiento del 37,8% respecto al mismo periodo del año pasado. Las exportaciones ya superaron la marca de los mil millones de dólares exportados apalancados en un muy favorable año para el café.

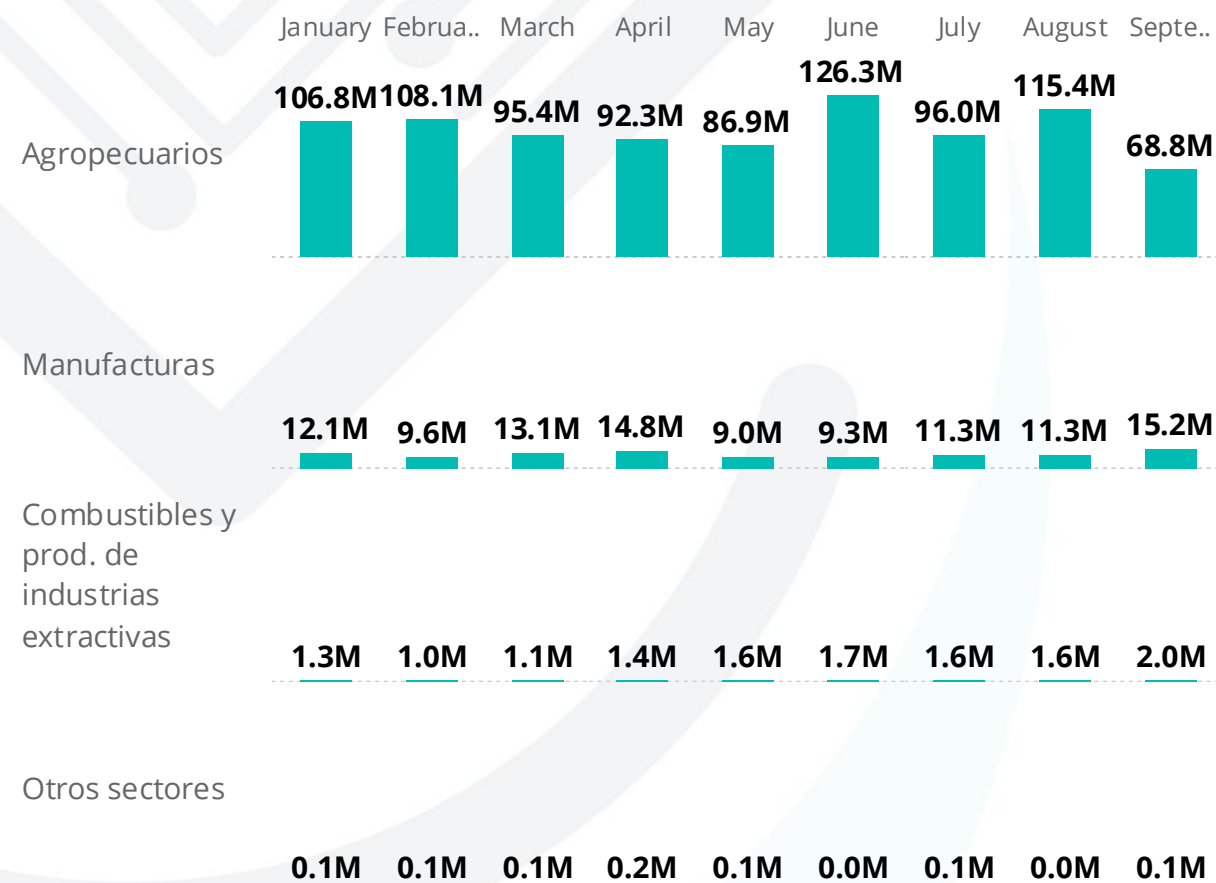
Exportaciones por departamento. 2025 ene-sep

Cifras en millones de dólares FOB



Caldas. Exportaciones por tipo. 2025 ene-jul

Cifras en millones de dólares FOB



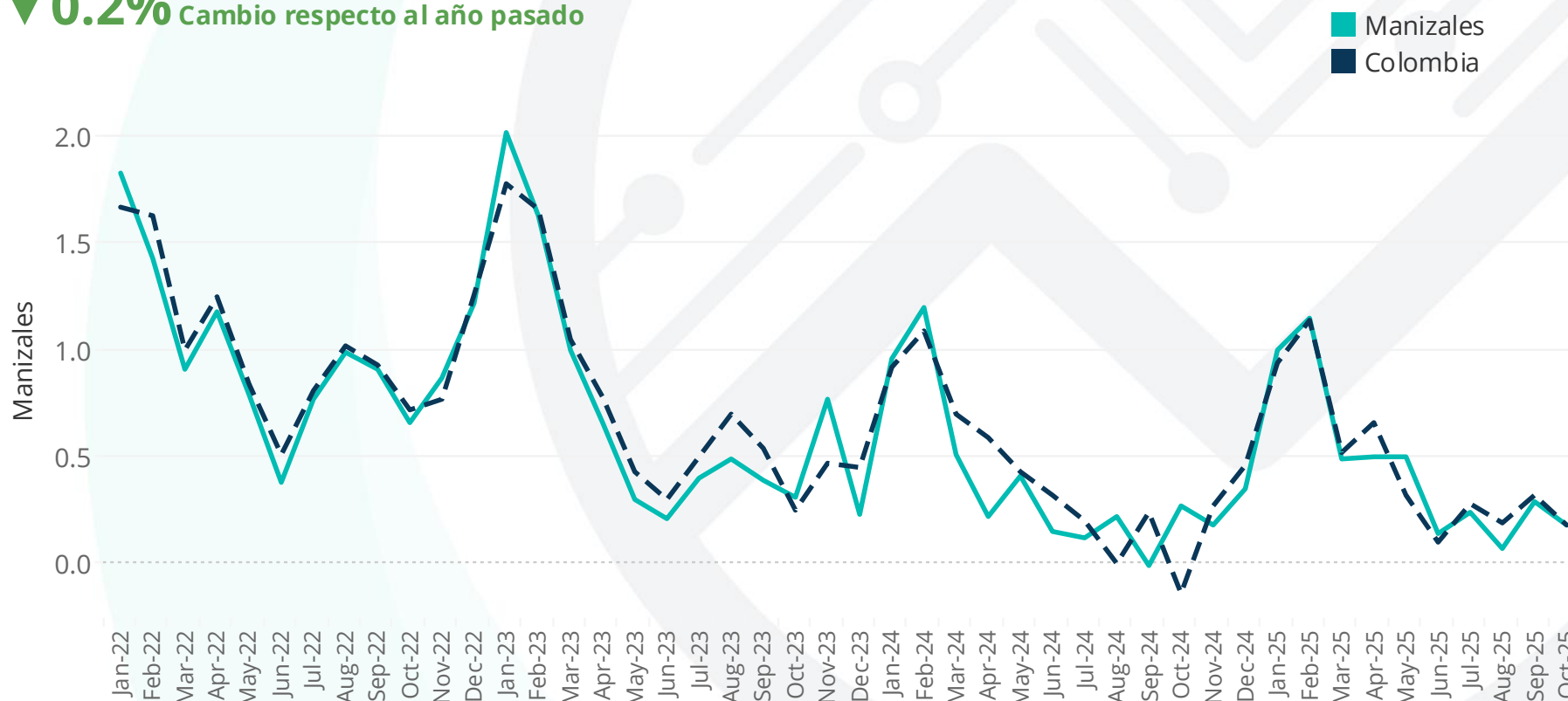
Fuente: DANE

Variación mensual del IPC

Manizales y Colombia

0.07 (Porcentaje (%))

▼ **0.2%** Cambio respecto al año pasado



Resultado:

Mejóro

En comparación con octubre del 2024, la inflación en Manizales disminuyó un 0.2%. En lo que va corrido del año, la inflación nacional se ubicó en 4.74%; mientras que la variación anual llegó a los 5.51%.

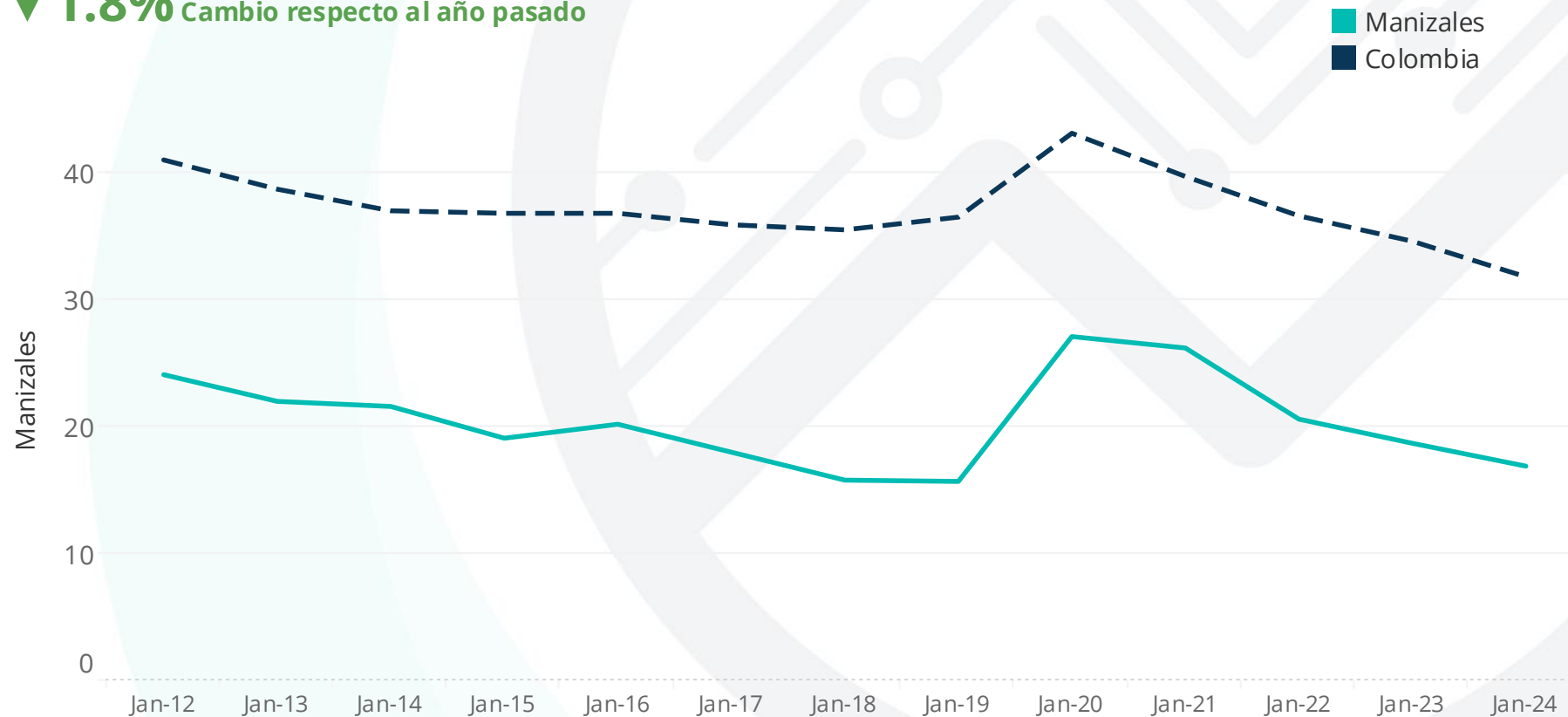
Pobreza monetaria

Manizales y Colombia

16.9

(Porcentaje (%))

▼ **1.8%** Cambio respecto al año pasado



Resultado:

Mejóro

Tanto Caldas como Manizales destacan en la lucha contra la pobreza a nivel nacional. Entre 2024 y 2023 la pobreza monetaria disminuyó casi dos puntos porcentuales y ubicó a Manizales como la ciudad con menor incidencia de pobreza de todo el país. Para el caso de Caldas, los más recientes resultados ubican al departamento en el segundo lugar (detrás de Bogotá) tanto en menor pobreza monetaria (20%) como en pobreza monetaria extrema (4.8%).