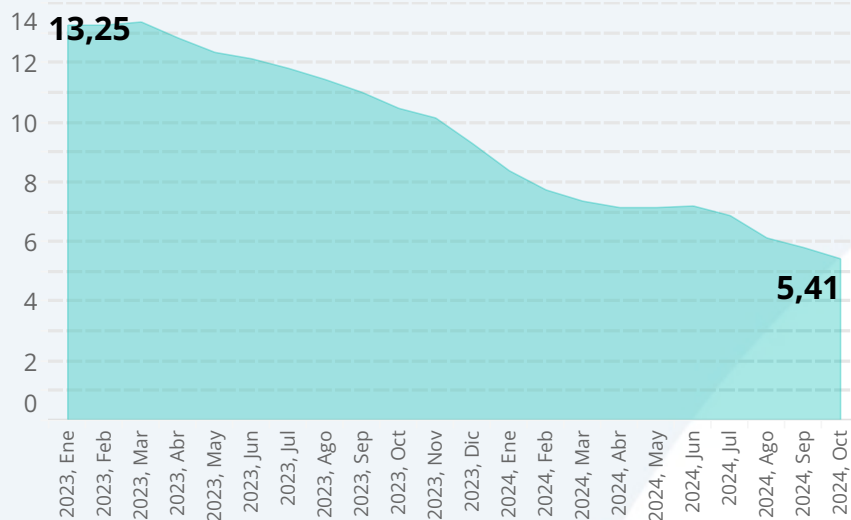


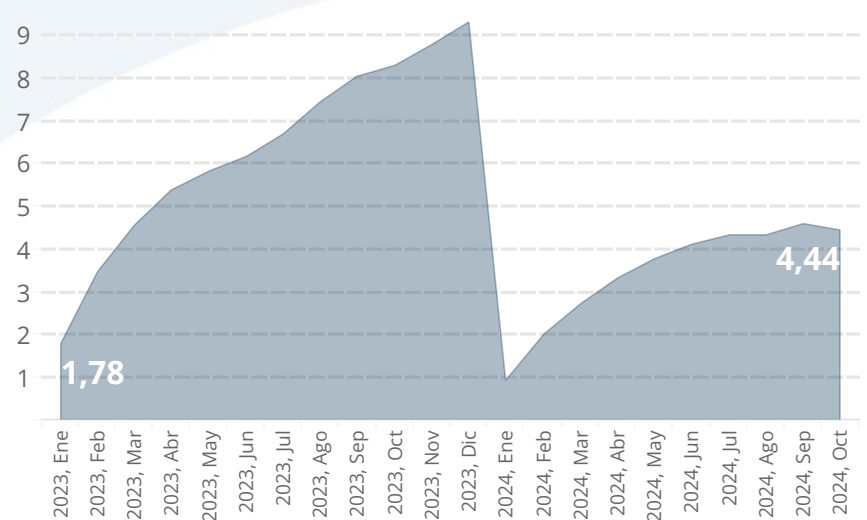
# ÍNDICE DE PRECIOS AL CONSUMIDOR 2024

Durante el mes de octubre, la inflación continuó cediendo. En octubre de 2024, la variación mensual del IPC fue de -0,13%, la variación año corrido se ubicó en 4,44%, y la variación anual en 5,41%.

## Variación Anual(%)



## Variación Año Corrido(%)



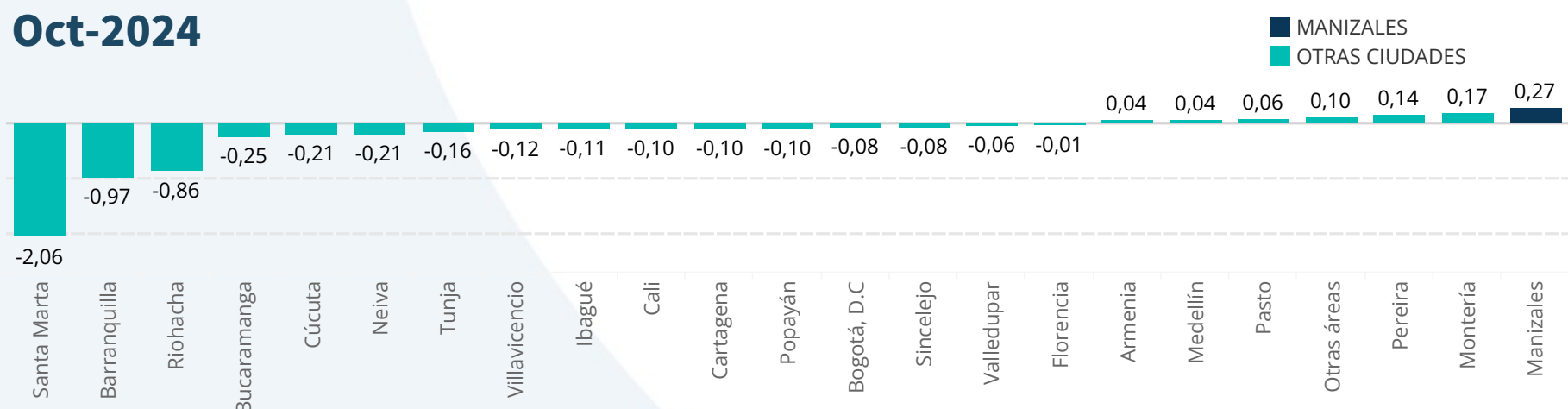
A nivel nacional, a pesar de la disminución general de la inflación, Manizales registró un aumento del 0,27% en el nivel mensual de precios. Sin embargo, es importante señalar que este incremento no es significativo, ya que no alcanza ni medio punto porcentual.

## Variación Mensual del Índice de Precios al Consumidor Nacional Cifras en porcentajes.

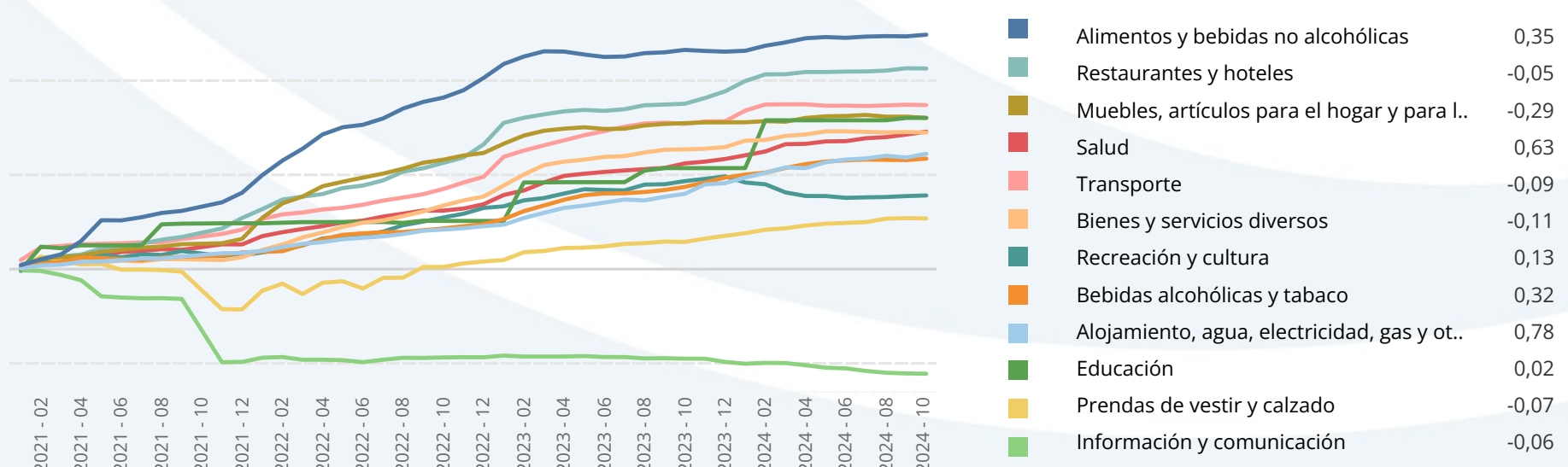


Siete ciudades experimentaron un aumento en los precios entre septiembre y octubre, siendo el de Manizales el más elevado. Aun así, se destaca que este incremento no llega al 1%.

## Variación Mensual del Índice de Precios al Consumidor por ciudades Oct-2024



En Manizales, por grupo de producto, todos los aumentos estuvieron por debajo del 1%. El más alto se observó en servicios públicos, con un aumento del 0,78%, seguido por el grupo de salud, con un incremento del 0,63%.



Fuente: DANE