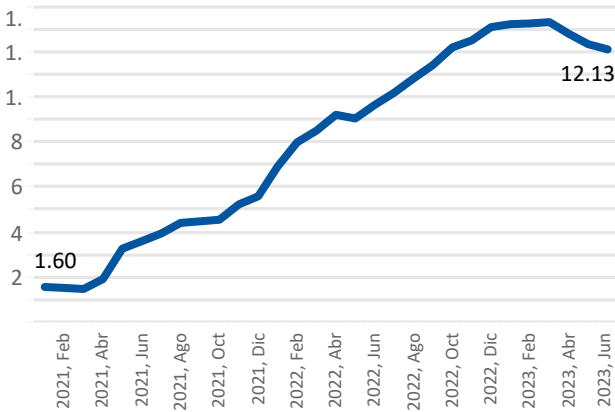


# Precios

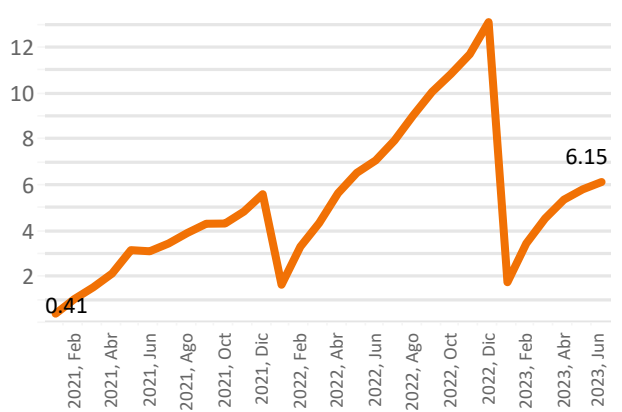
## Infografía de la variación de precios. Junio 2023

Por tercer mes consecutivo, el Índice de Precios al Consumidor cede. En junio de 2023, la variación anual del IPC fue del 12,13%, lo que representa una reducción en comparación con el 12,36% registrado en mayo. Aunque se observa un aumento en relación al año anterior, ya que la inflación en el mismo periodo de 2022 fue de 9,67%.

### Variación Anual(%)



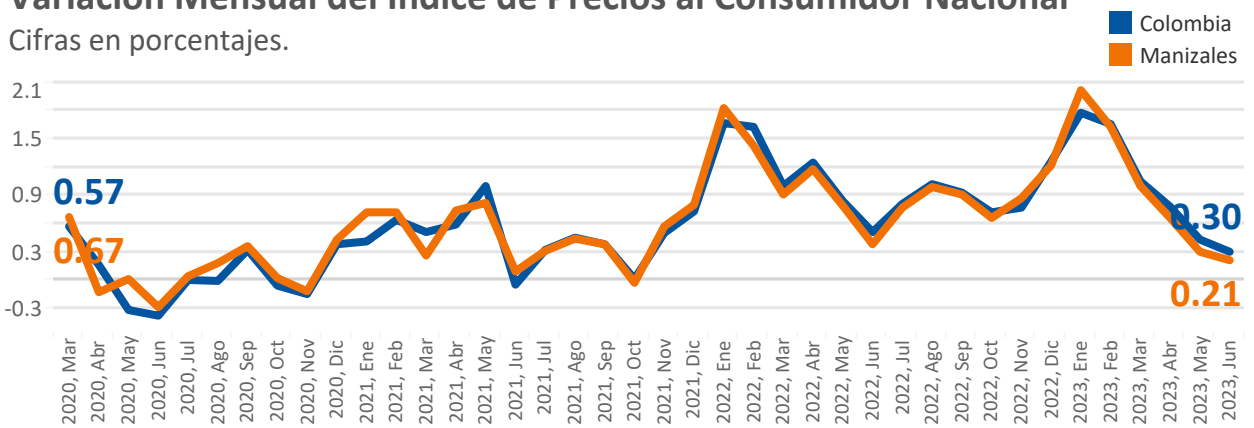
### Variación Año Corrido(%)



La variación mensual también muestra una disminución, al pasar de un 0,43% a un 0,30%. En este sentido, es importante destacar que Manizales se encuentra por debajo del nivel nacional, con una tasa de inflación del 0,21%. Esta cifra indica una tendencia positiva en el control de los precios en comparación con otras regiones del país.

### Variación Mensual del Índice de Precios al Consumidor Nacional

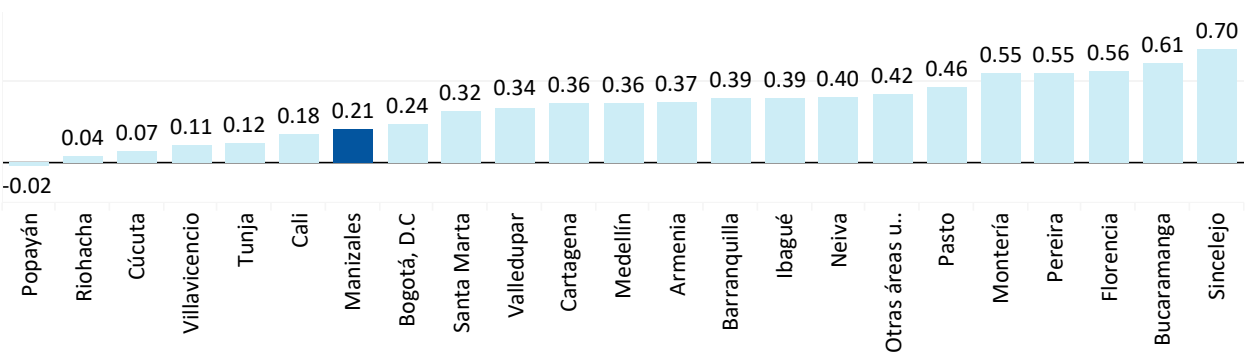
Cifras en porcentajes.



La ciudad de Manizales ha mejorado su posición a nivel nacional en cuanto a la variación mensual del IPC se refiere. En el mes de junio ocupó la posición #7 en cuanto a su nivel de aumento de la inflación, viniendo de la posición #8 en la que se encontraba el mes pasado.

### Variación Mensual del Índice de Precios al Consumidor por ciudades

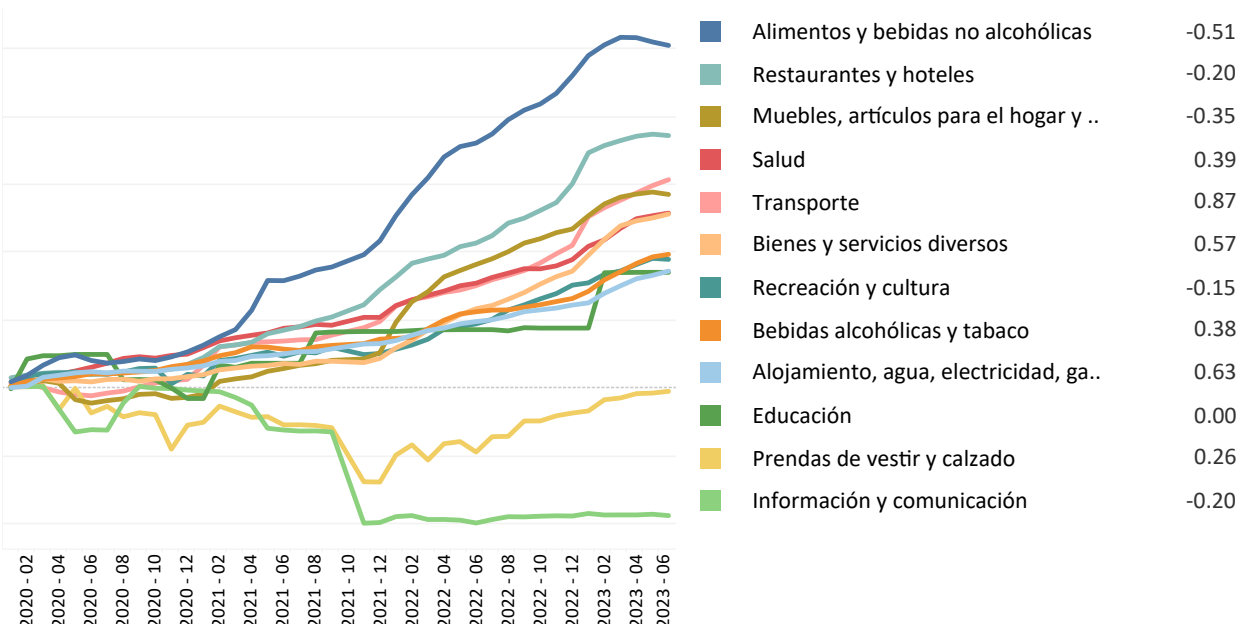
Jun-2023



En lo que respecta a la variación de precios por productos, destaca el hecho de que en Manizales, el IPC de alimentos y bebidas no alcohólicas vuelve a disminuir por tercer mes consecutivo, esta oportunidad en -0,51.

### Manizales. Índice de Precios al Consumidor por Productos

Base Diciembre de 2018 = 100. Enero 2020 - junio 2023



Fuente: DANE