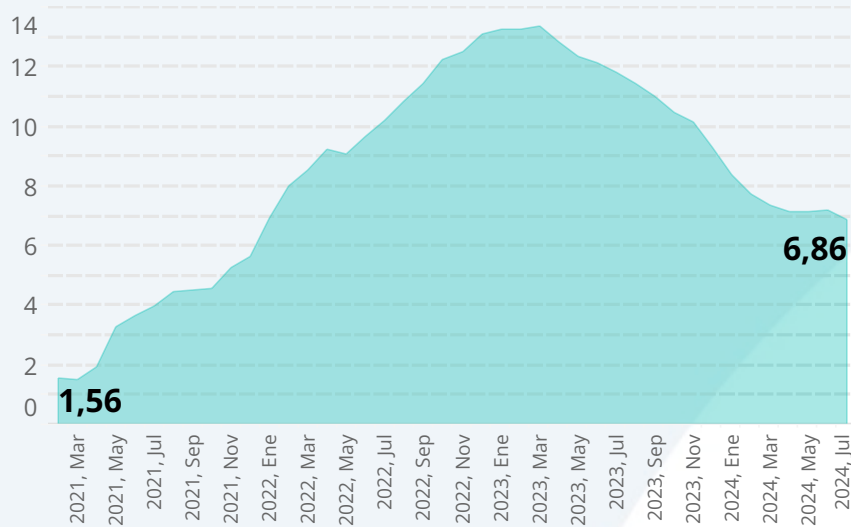


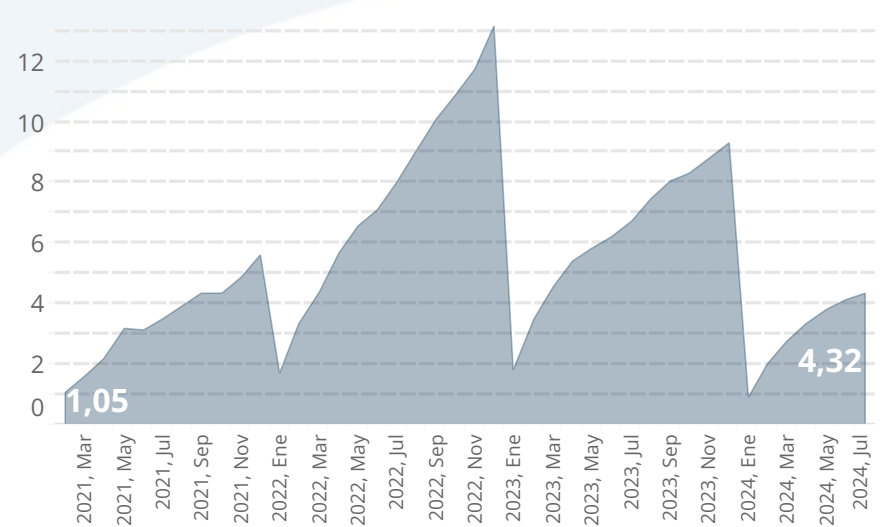
ÍNDICE DE PRECIOS AL CONSUMIDOR 2024

Durante el mes de julio de 2024, la inflación mensual cedió con respecto al mes pasado y se ubicó en 0,20%, la inflación año corrido se ubicó en 4,32% y la inflación anual se ubicó en 6,86%.

Variación Anual(%)



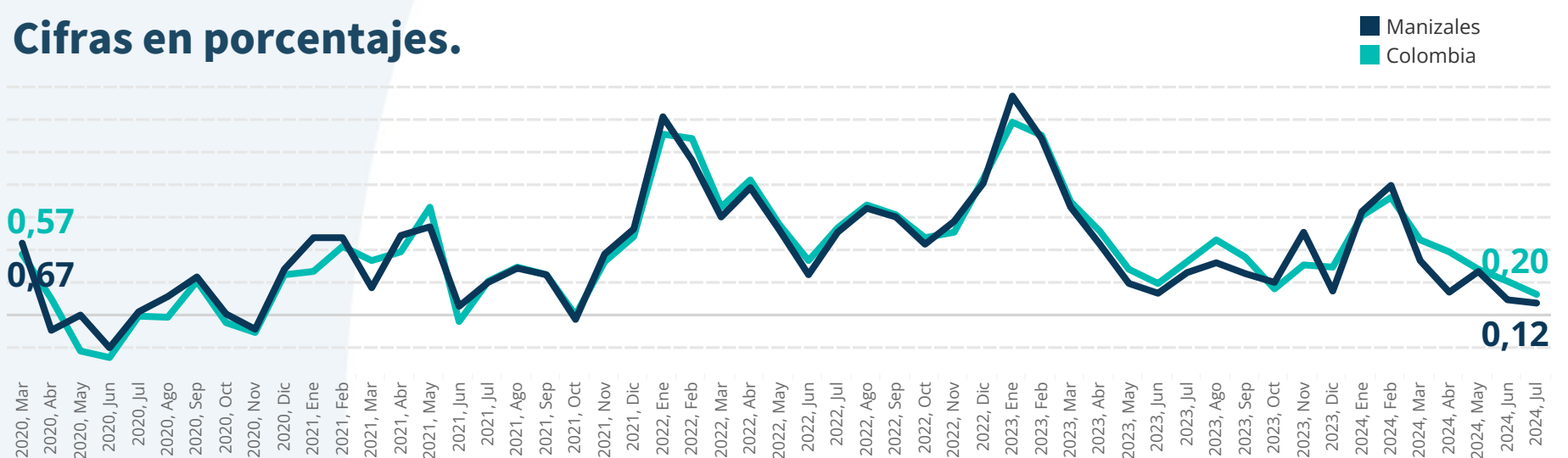
Variación Año Corrido(%)



Manizales continúa manteniéndose por debajo del comportamiento nacional en términos de aumentos de precios. La variación mensual del IPC se ubicó en 0,12% mientras que el valor nacional se ubicó en 0,20%.

Variación Mensual del Índice de Precios al Consumidor Nacional

Cifras en porcentajes.



Manizales se mantiene entre las primeras diez mejores posiciones con menor aumento de precios mensuales. Vale la pena mencionar que seis ciudades tuvieron una disminución de los precios entre junio y julio de 2024.

Variación Mensual del Índice de Precios al Consumidor por ciudades

jul-2024



Al desagregar el aumento de precios por tipo de producto vemos que la salud y los alimentos y bebidas no alcohólicas tuvieron los mayores aumentos, sin embargo, ningún item tuvo un incremento por encima del punto porcentual.

