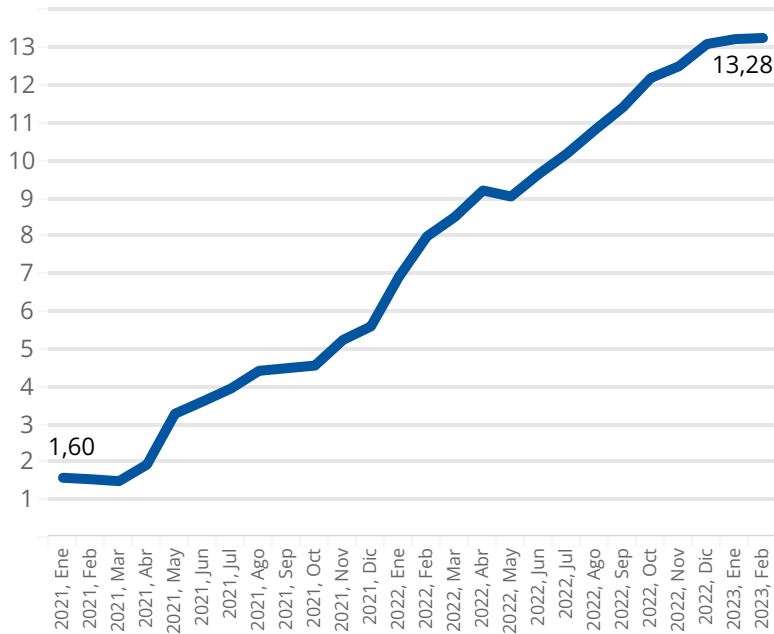


Precios

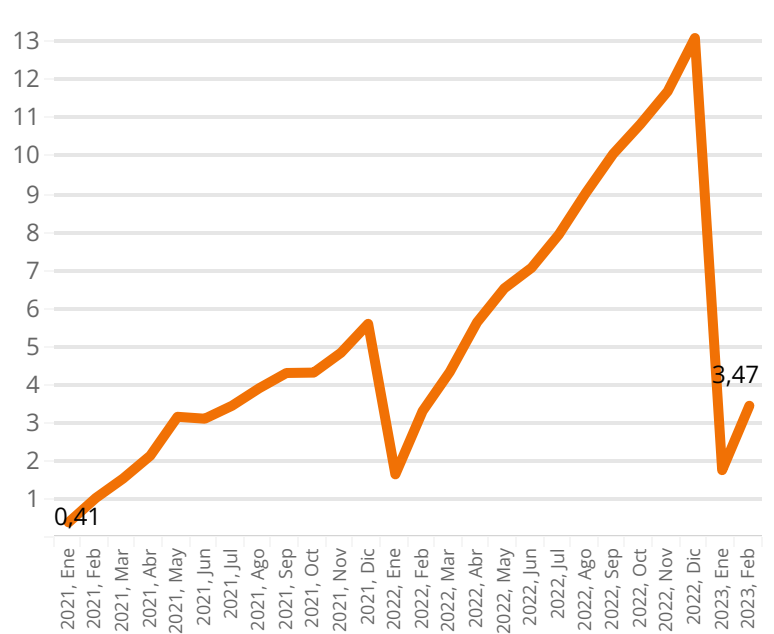
Infografía de la variación de precios. Febrero 2023

En febrero de 2023, la inflación continuó siendo elevada ya que la variación anual reportada por el IPC fue del 13,28%, lo cual representa un aumento de 5,27 puntos porcentuales con respecto al mismo mes del año anterior, cuando se situó en 8,01%. Este incremento se debe principalmente al alza en los precios de los alimentos.

Variación Anual(%)



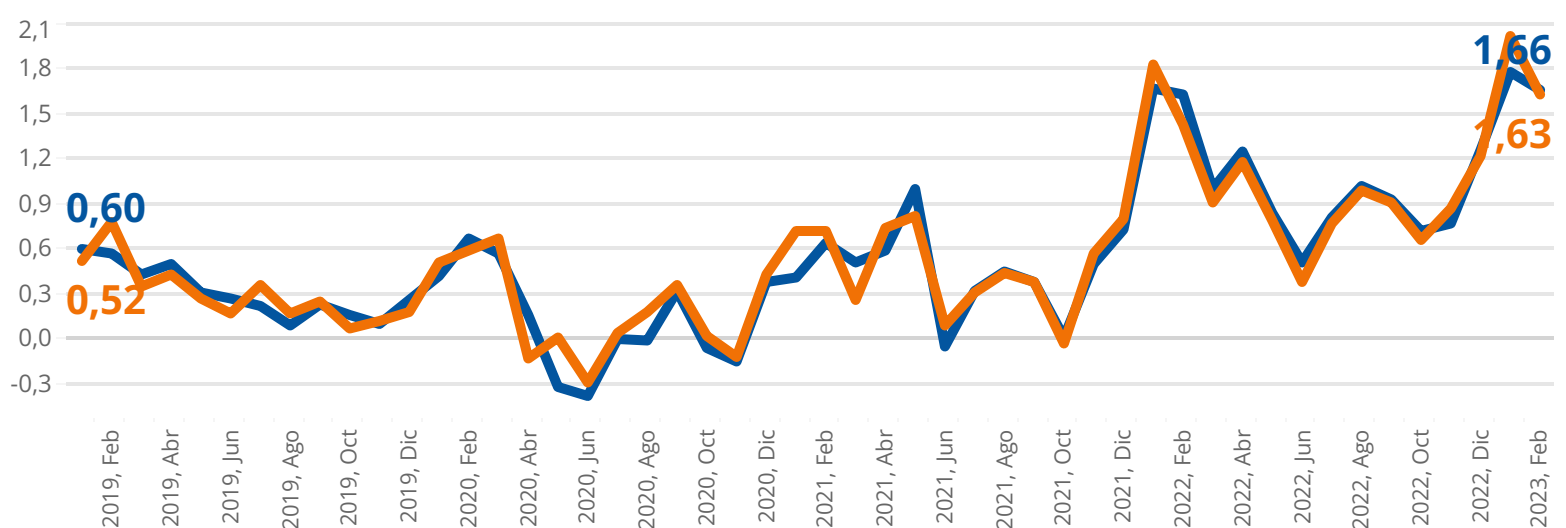
Variación Año Corrido(%)



La variación mensual de la inflación en Manizales se situó en un 1,63%, lo que representa una ligera disminución en comparación con el valor promedio nacional. Es importante destacar que, después de haber liderado el índice inflacionario el mes anterior, la ciudad ha logrado una disminución en la tasa de inflación.

Variación Mensual del Índice de Precios al Consumidor Nacional

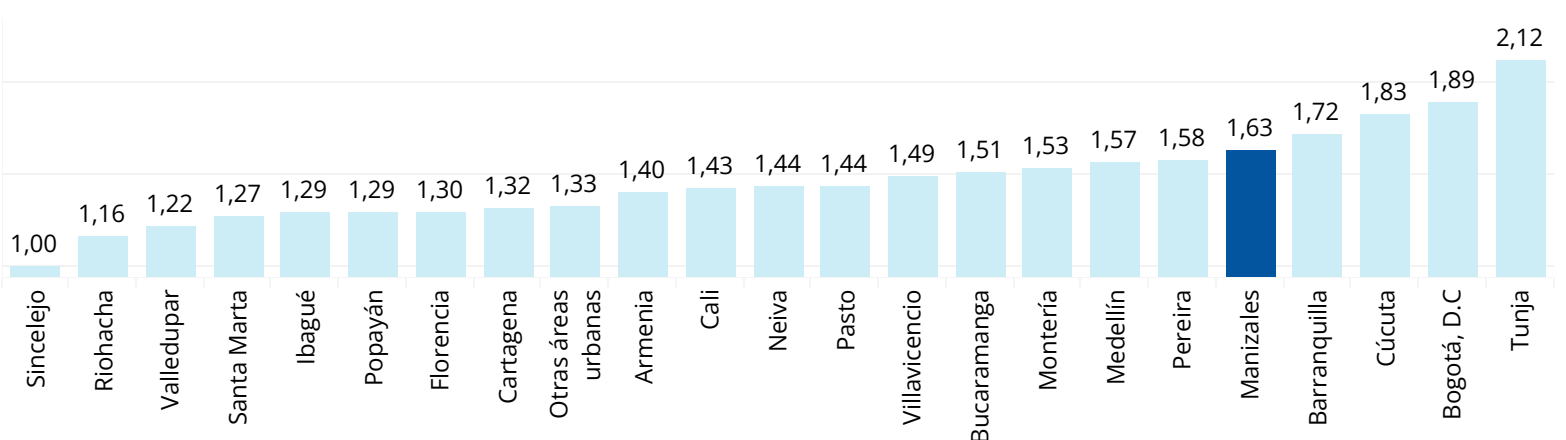
Cifras en porcentajes.



Manizales ha experimentado una disminución en su tasa de inflación y actualmente se ubica en la quinta posición a nivel nacional, por encima de ciudades como Armenia y Pereira. Aunque no lidera la tabla de variación mensual de precios, sigue siendo un desafío para la economía local. La ciudad de Tunja fue la que experimentó la mayor variación mensual de precios e..

Variación Mensual del Índice de Precios al Consumidor por ciudades

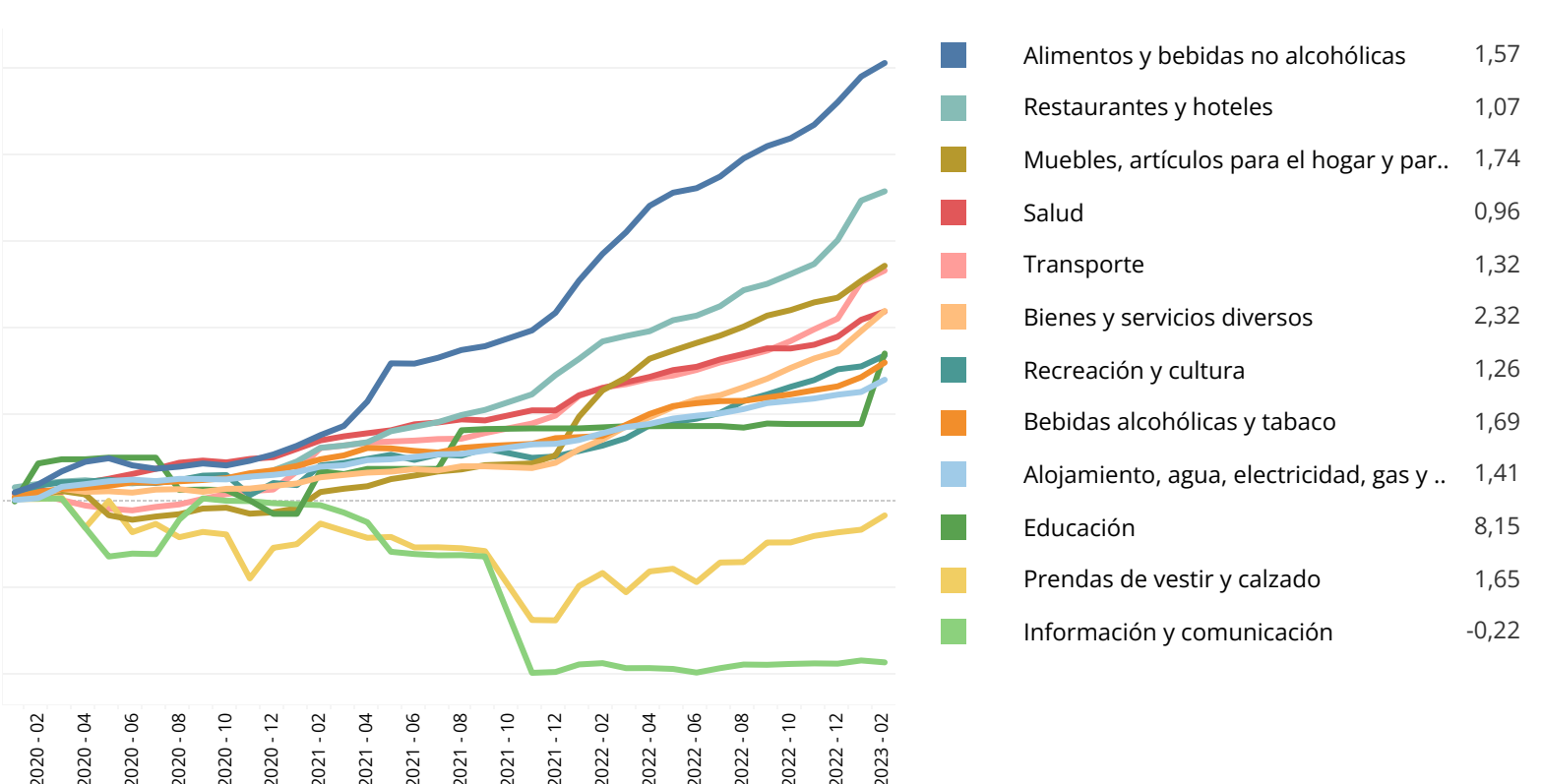
Febrero 2023.



En Manizales, el grupo de educación registró el mayor aumento mensual de precios, con un incremento del 8,15%. También se observaron aumentos significativos en los bienes y servicios diversos, así como en las bebidas alcohólicas y el tabaco. Por otro lado, el grupo de alimentos y bebidas no alcohólicas, que ha sido el principal impulsor del aumento de precios a nivel nacional, presentó un aumento del 1,57% en comparación con el mes anterior en la ciudad.

Manizales. Índice de Precios al Consumidor por Productos

Base Diciembre de 2018 = 100. Enero 2020 - Febrero 2023



Fuente: DANE