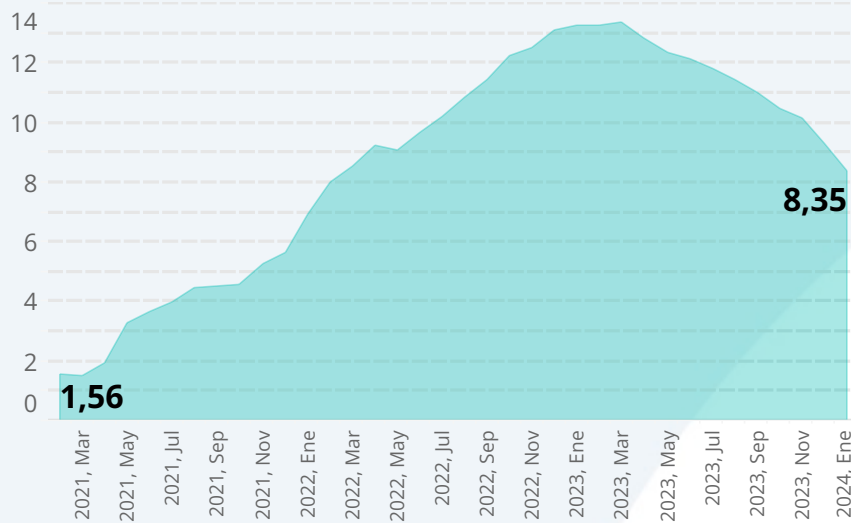


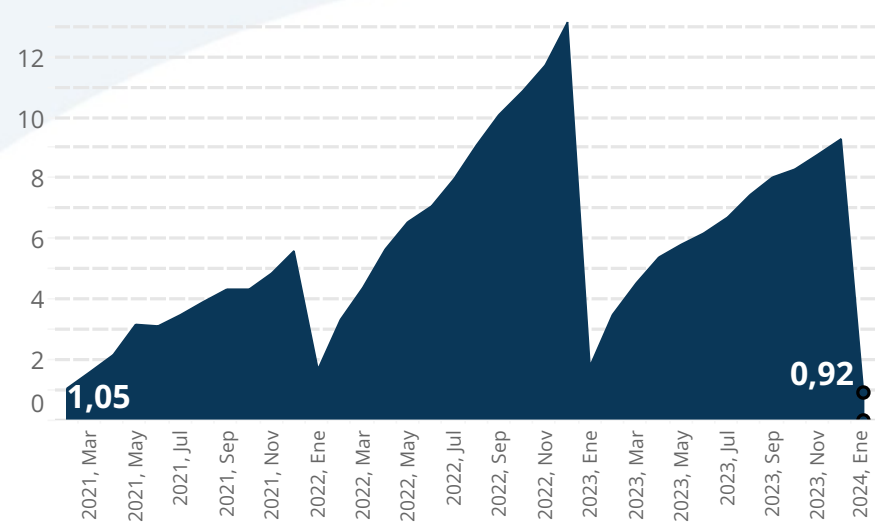
ÍNDICE DE PRECIOS AL CONSUMIDOR 2024

En enero de 2024, la variación mensual del Índice de Precios al Consumidor (IPC) fue del 0,92%, mientras que la variación anual alcanzó el 8,35%. Esta última cifra representa una disminución significativa de 4,90 puntos porcentuales en comparación con el mismo período del año anterior, cuando la variación anual fue del 13,25%.

Variación Anual(%)



Variación Año Corrido(%)



En enero de 2024, el Índice de Precios al Consumidor (IPC) mensual de Manizales superó el valor nacional, registrando un 0.96%, mientras que a nivel nacional fue del 0.92%. Históricamente, durante el mes de enero, la inflación en Manizales tiende a ser más alta que el promedio nacional, principalmente debido al impacto inflacionario generado por las ferias de Manizales en la ciudad.

Variación Mensual del Índice de Precios al Consumidor Nacional

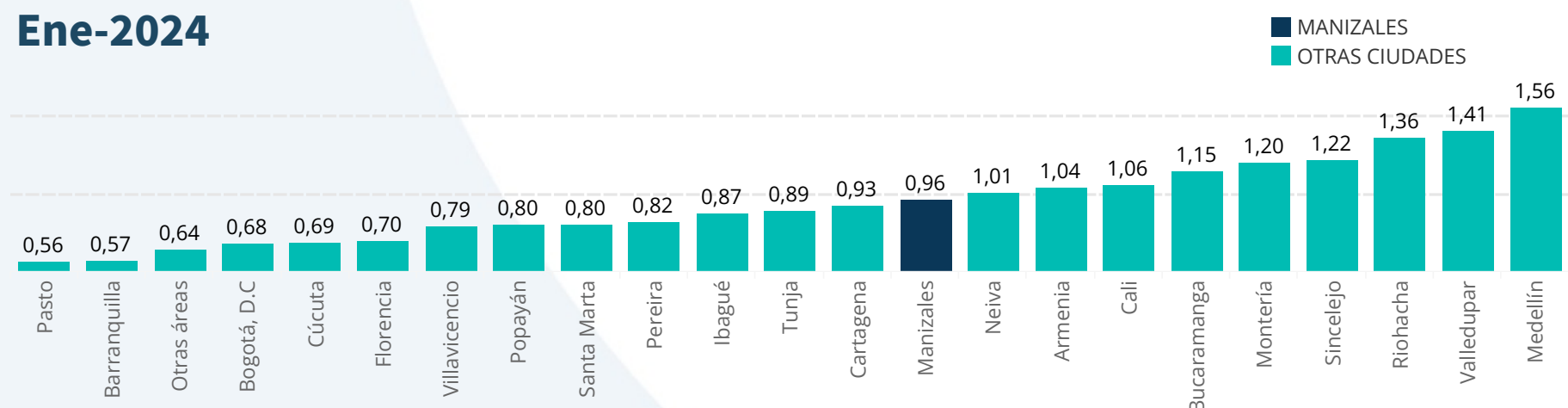
Cifras en porcentajes.



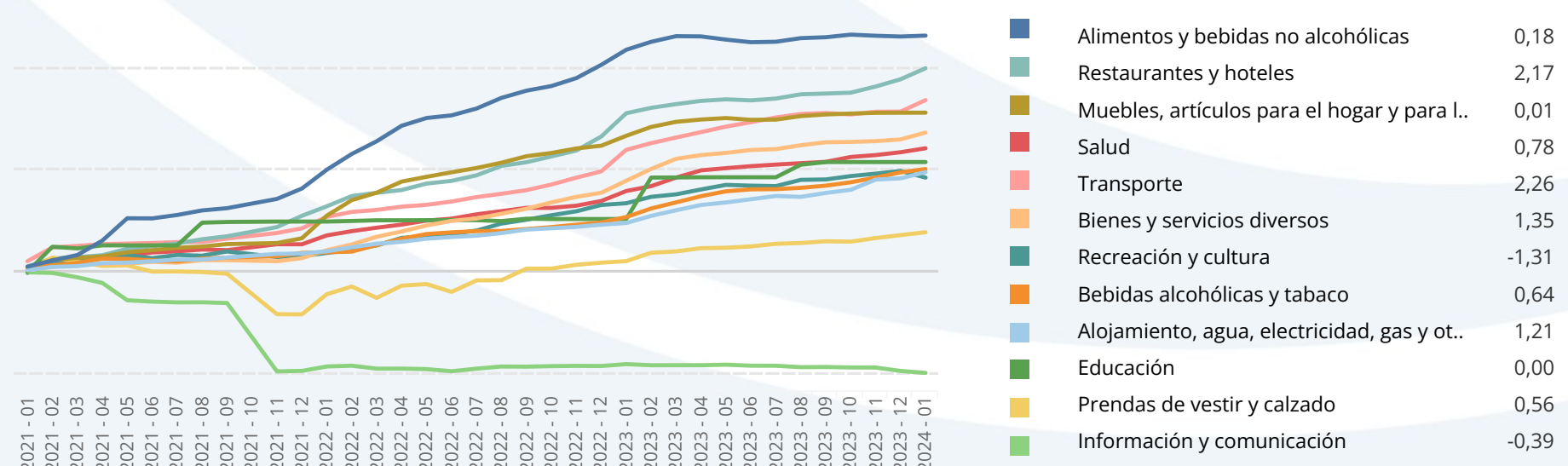
En términos de nivel inflacionario, Manizales ocupó la décima posición, con un valor que casi alcanza el punto porcentual. Las nueve ciudades que encabezaron la lista experimentaron aumentos inflacionarios superiores al 1%.

Variación Mensual del Índice de Precios al Consumidor por ciudades

Ene-2024



En la ciudad, los artículos relacionados con la celebración de la Feria de Manizales, así como los sectores de Restaurantes y hoteles, y Transporte, experimentaron los mayores incrementos en los niveles de precios, con aumentos por encima del 2%. En contraste, el segmento de alimentos y bebidas no alcohólicas tuvo una variación más leve, registrando un aumento del 0,18%.



Fuente: DANE