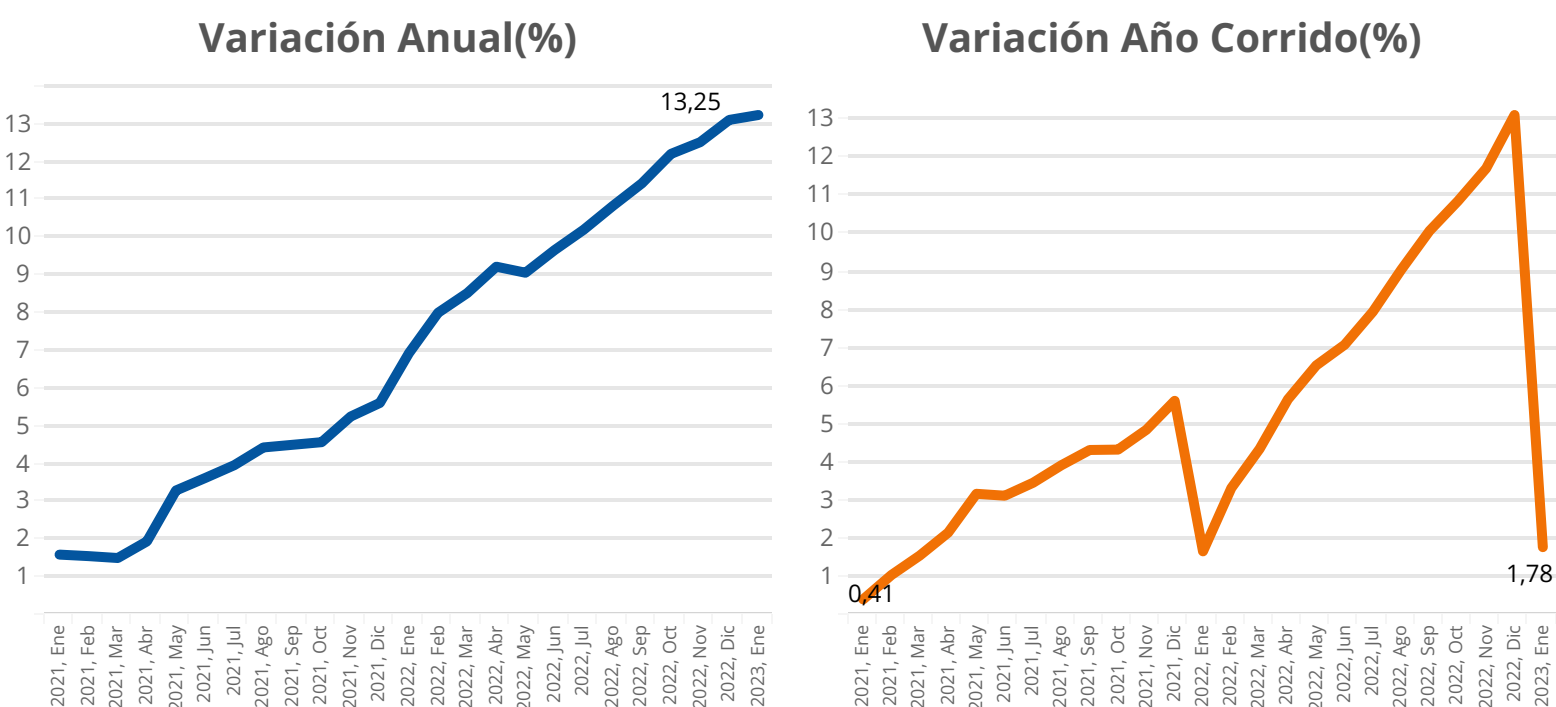


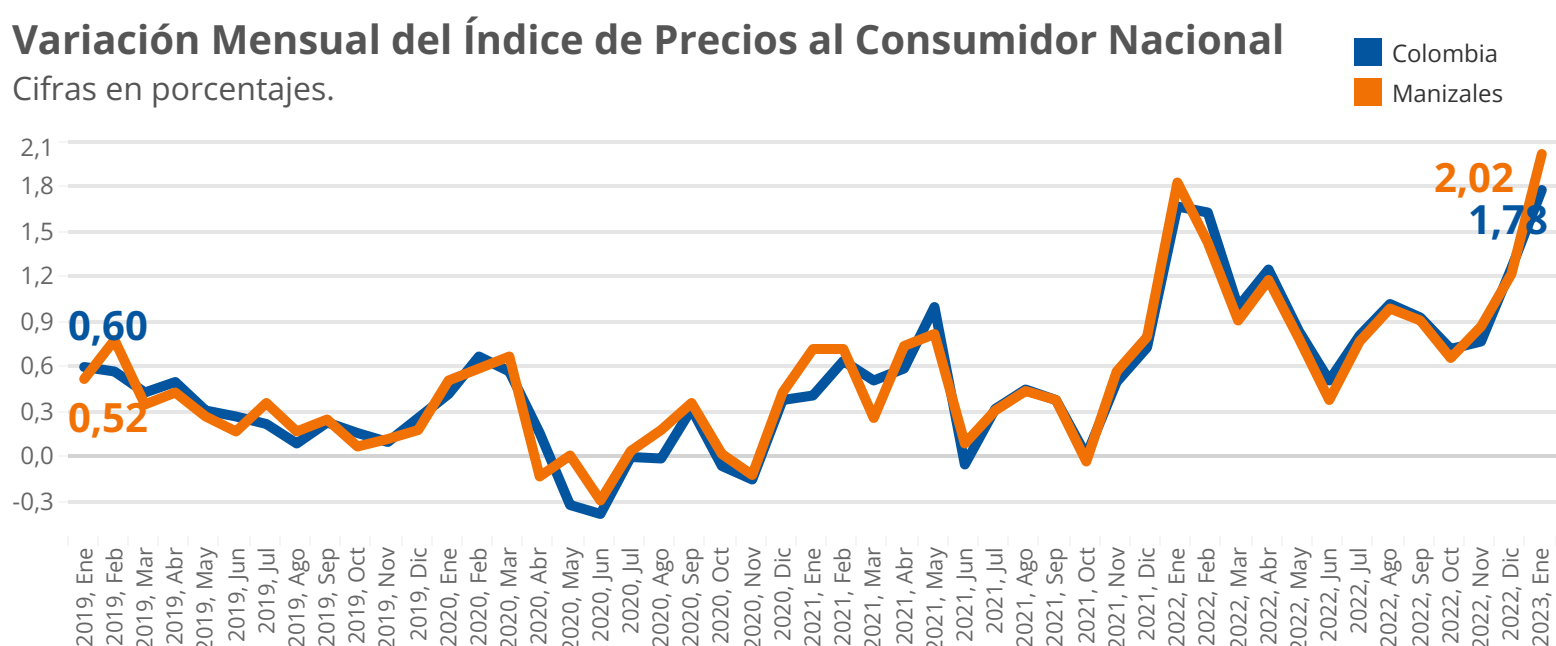
# Precios

## Infografía de la variación de precios. Enero 2023

El primer mes de 2023 ha traído consigo un aumento significativo en los precios de los bienes y servicios. Según el Índice de precios al consumidor, la variación mensual se situó en el 1,78%, mientras que la variación anual alcanzó el récord del siglo de 13,25%.

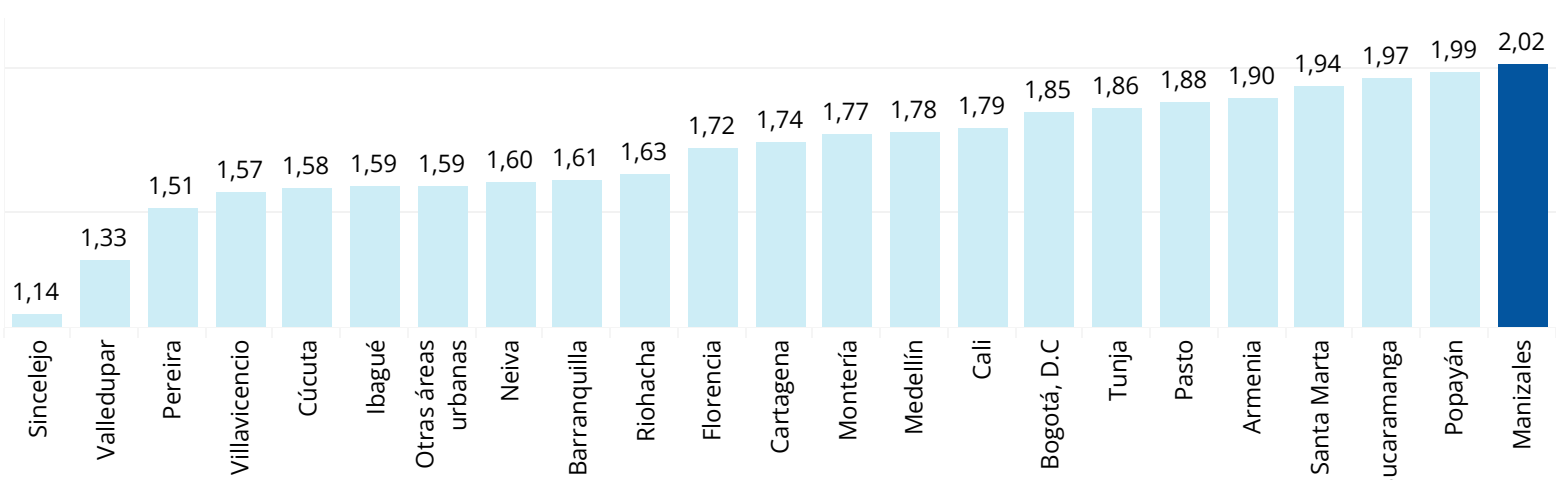


En comparación con la tendencia nacional, Manizales experimentó un aumento aún mayor en los precios de los bienes y servicios. Mientras que la variación mensual a nivel nacional fue del 1,78%, en Manizales se situó en el 2,02%, superando así la media del país.



Con una variación del 2,02%, Manizales se posicionó como la ciudad con el mayor aumento mensual del IPC en enero de 2023. De esta manera, se coloca en el primer lugar entre todas las ciudades del país en términos de aumento de precios.

### Variación Mensual del Índice de Precios al Consumidor por ciudades Enero 2023.



En enero de 2023, el transporte y los servicios de restaurantes y hoteles en Manizales experimentaron el mayor aumento de precios. Esto se puede relacionar con la celebración de la feria de Manizales, un evento que atrae la atención nacional y que puede tener un impacto significativo en los precios.

### Manizales. Índice de Precios al Consumidor por Productos

Base Diciembre de 2018 = 100. Enero 2020 - enero 2023

