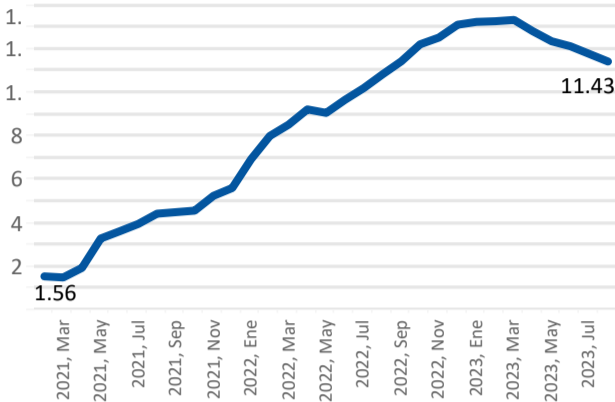


Precios

Infografía de la variación de precios. Agosto 2023

En agosto de 2023, el Índice de Precios al Consumidor (IPC) registró una variación mensual del 0,70%, lo que llevó la variación acumulada en el año a un 7,43%. Sin embargo, la variación anual en agosto de 2023 alcanzó el 11,43%, representando un aumento de 0,59 puntos porcentuales con respecto al mismo período del año anterior, cuando se situó en un 10,84%.

Variación Anual(%)



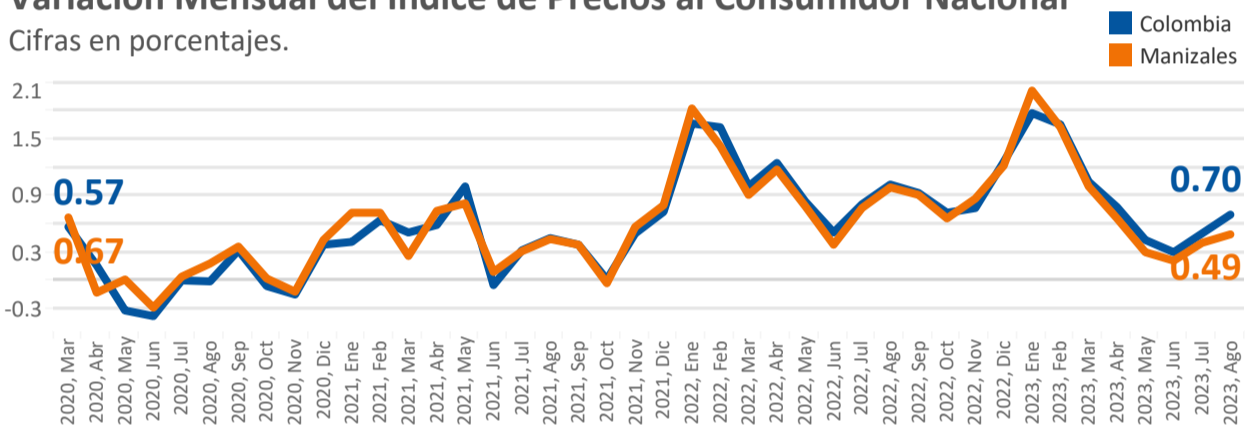
Variación Año Corrido(%)



Manizales muestra una tasa de inflación mensual que se sitúa por debajo de la cifra nacional. Mientras que la variación a nivel nacional alcanzó un 0.70%, Manizales registró un 0.49% en el mismo período. Es importante destacar que esta cifra representa un leve incremento en comparación con el mes anterior, cuando se ubicó en 0.40%.

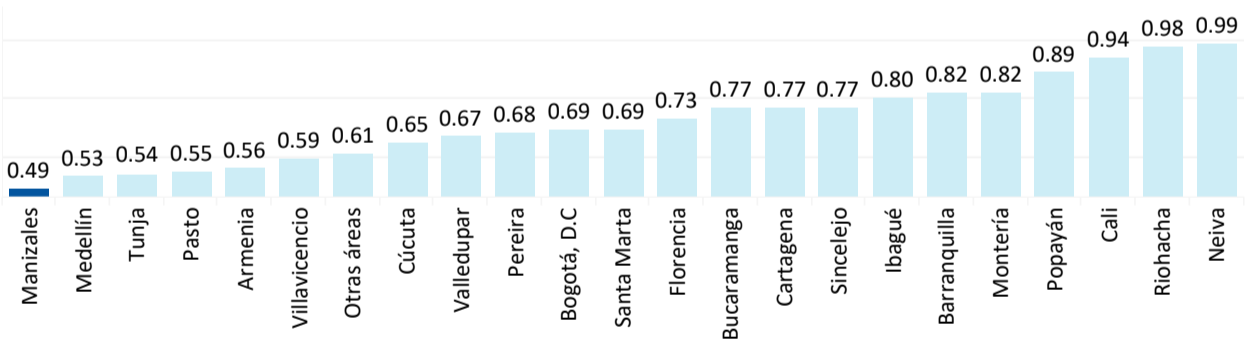
Variación Mensual del Índice de Precios al Consumidor Nacional

Cifras en porcentajes.



En realidad, durante el mes de agosto, Manizales se destacó como la ciudad con el menor incremento mensual de precios entre las principales ciudades del país. Su tasa del 0.49% fue inferior a la registrada en ciudades como Medellín, Tunja y Pasto, donde el aumento mensual de precios se mantuvo por debajo del 0.5%.

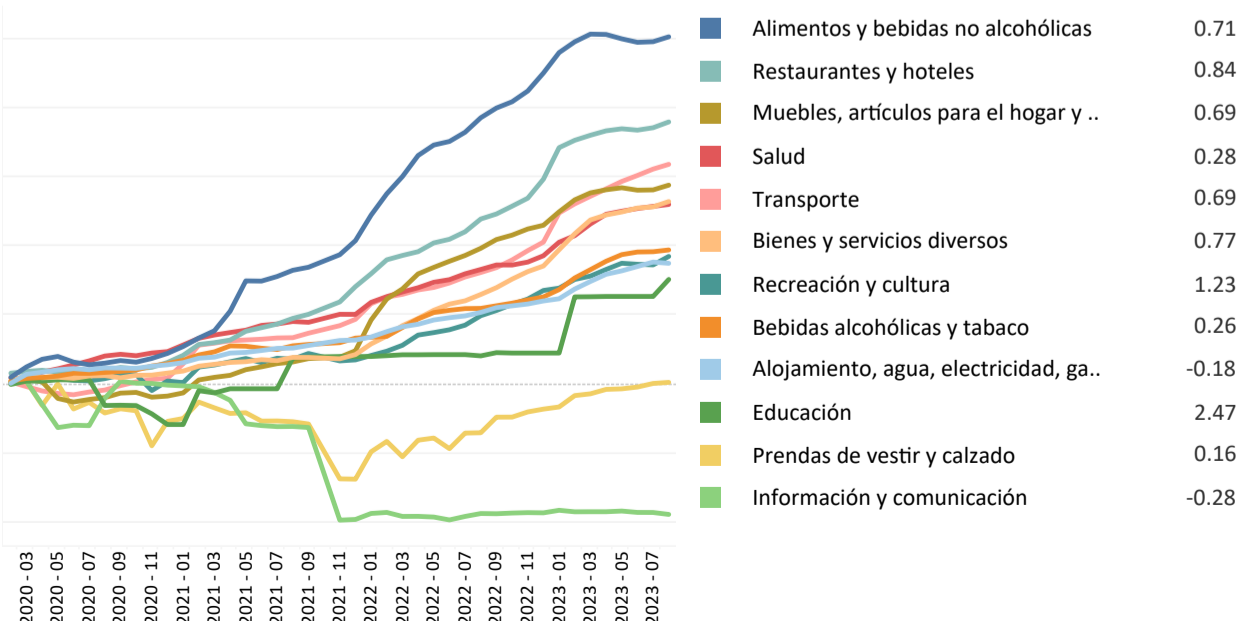
Variación Mensual del Índice de Precios al Consumidor por ciudades Ago-2023



En relación a la variación de precios por productos, se observaron aumentos por debajo del 1% en los principales rubros como alimentos y bebidas no alcohólicas, muebles y artículos para el hogar, y restaurantes y hoteles.

Manizales. Índice de Precios al Consumidor por Productos

Base Diciembre de 2018 = 100. Enero 2020 - agosto 2023



Fuente: DANE