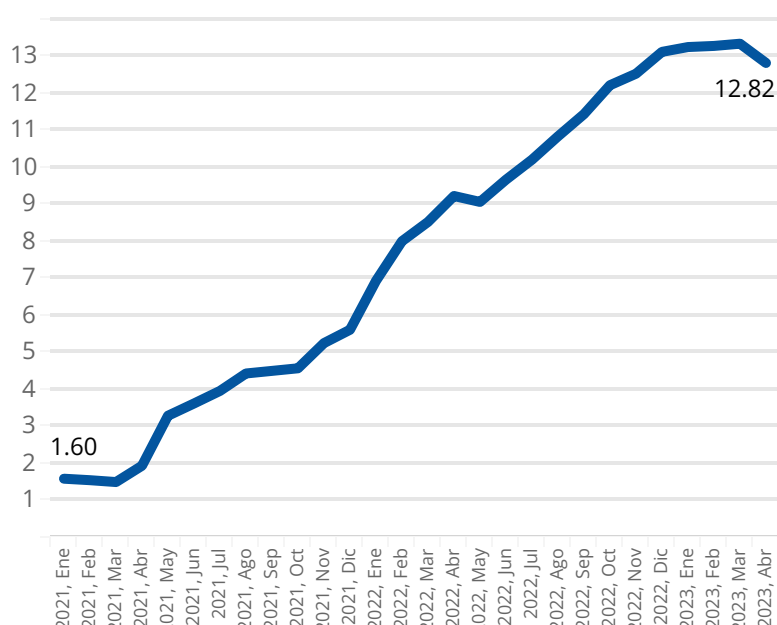


# Precios

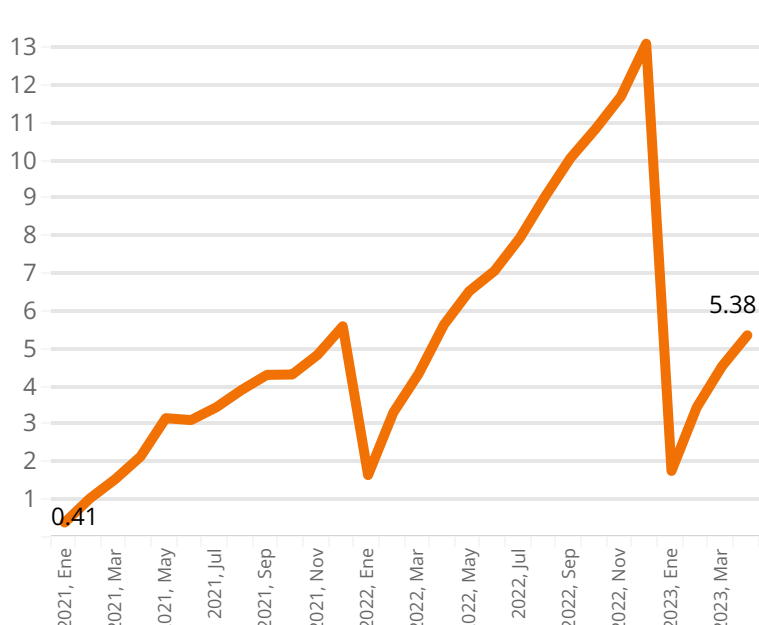
## Infografía de la variación de precios. Abril 2023

En el mes de abril del año 2023, se registró una variación anual del IPC del 12,82%, lo que representa un aumento de 3,59 puntos porcentuales en comparación con el mismo período del año anterior, en el cual la variación fue del 9,23%. No obstante, es relevante señalar que se produjo la primera reducción en la variación anual del IPC desde el mes de mayo de 2022

### Variación Anual(%)



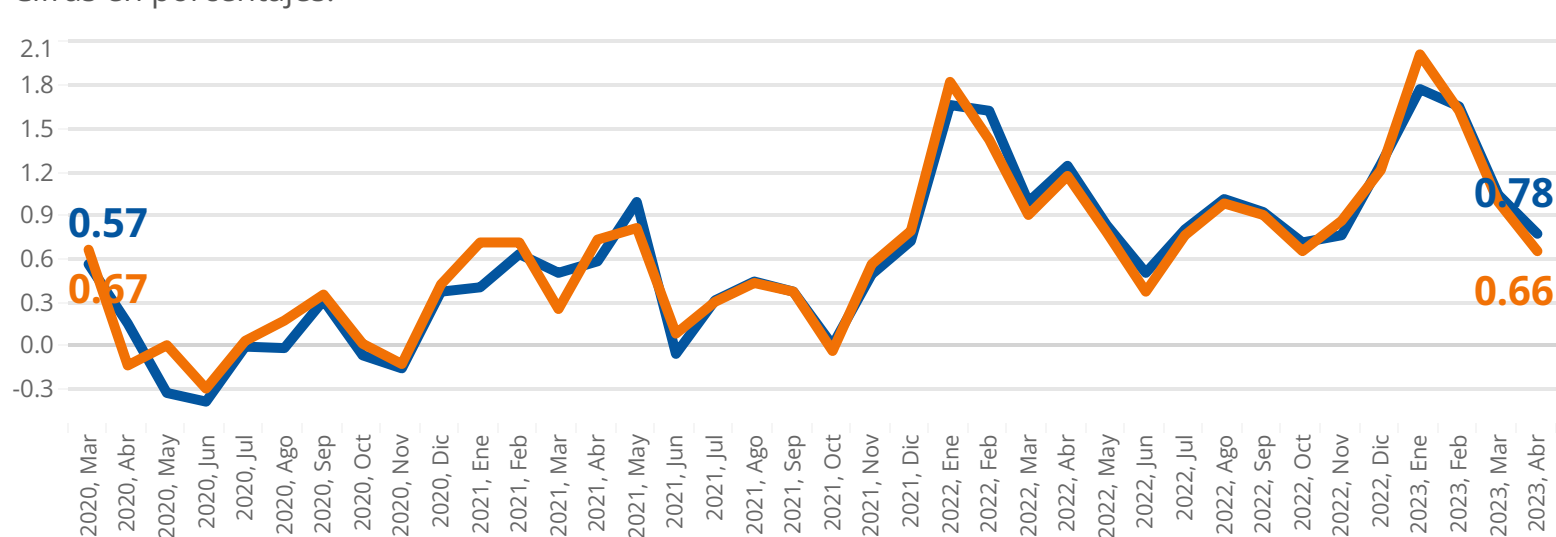
### Variación Año Corrido(%)



En el último mes, se ha evidenciado una tendencia decreciente en la inflación mensual tanto a nivel nacional en Colombia, como en la ciudad de Manizales, en comparación con el mes anterior. En efecto, la inflación mensual en Manizales se ubicó en 0,66, mientras que en Colombia se reportó una variación mensual del 0,78.

### Variación Mensual del Índice de Precios al Consumidor Nacional

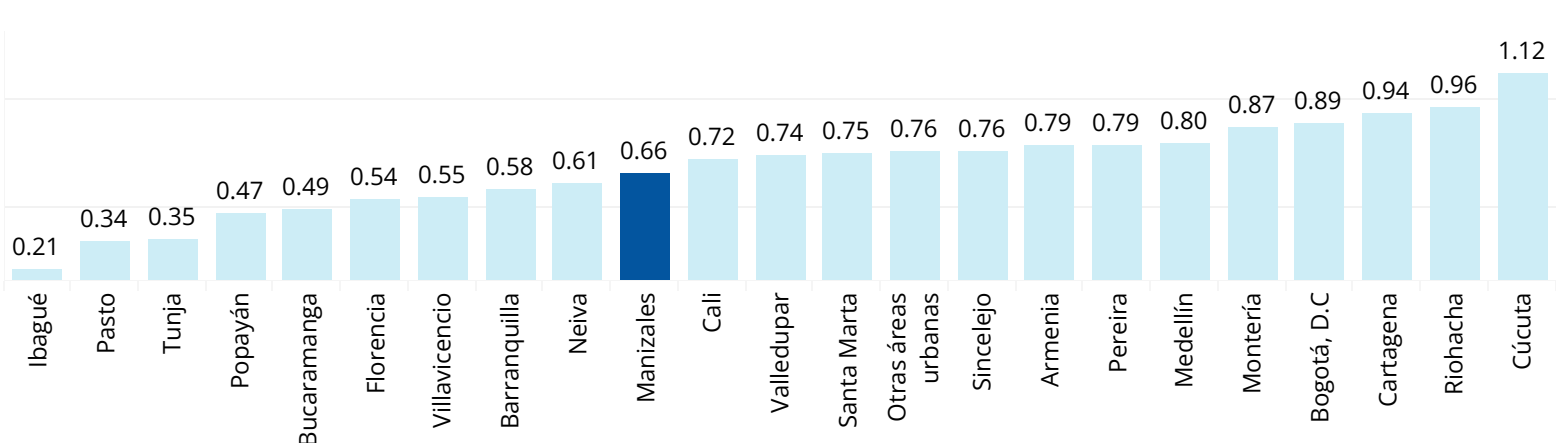
Cifras en porcentajes.



La ciudad de Manizales ha mejorado su posición a nivel nacional en cuanto a la variación mensual del IPC se refiere. En el mes de marzo ocupó la posición #12 en cuanto a su nivel de aumento de la inflación, pero en abril ha escalado hasta la posición #10.

### Variación Mensual del Índice de Precios al Consumidor por ciudades

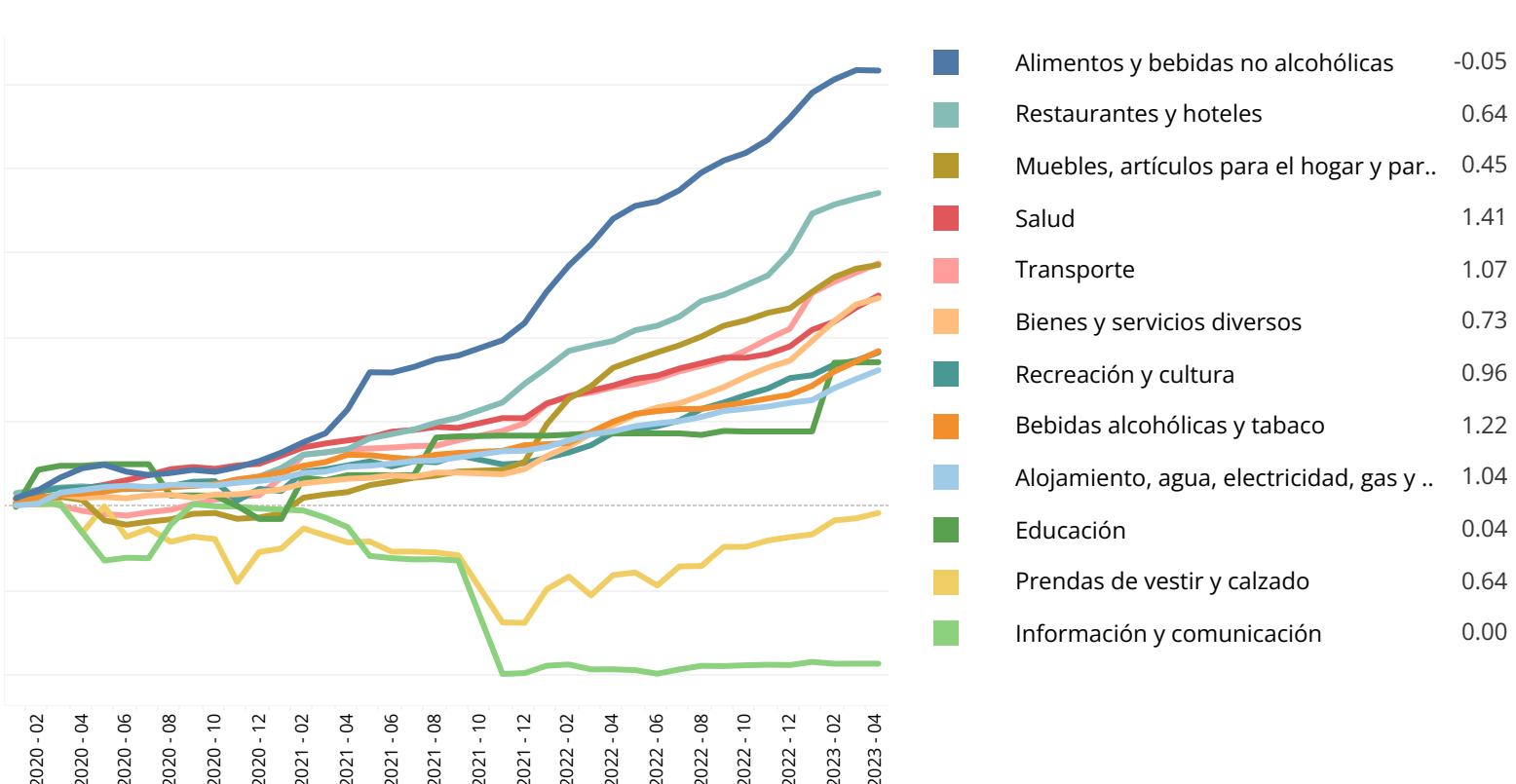
Abr-2023



En lo que respecta a la variación de precios por productos, destaca el hecho de que en Manizales, el IPC de alimentos y bebidas no alcohólicas ha disminuido en 0,05. Aunque pueda parecer una reducción modesta, es importante destacar que esto no se registraba desde el mes de junio de 2021.

### Manizales. Índice de Precios al Consumidor por Productos

Base Diciembre de 2018 = 100. Enero 2020 - Abril 2023



Fuente: DANE