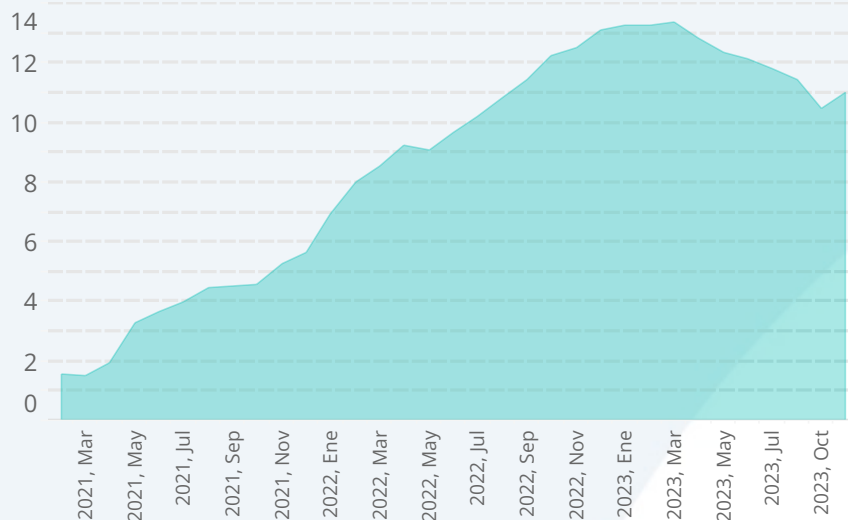


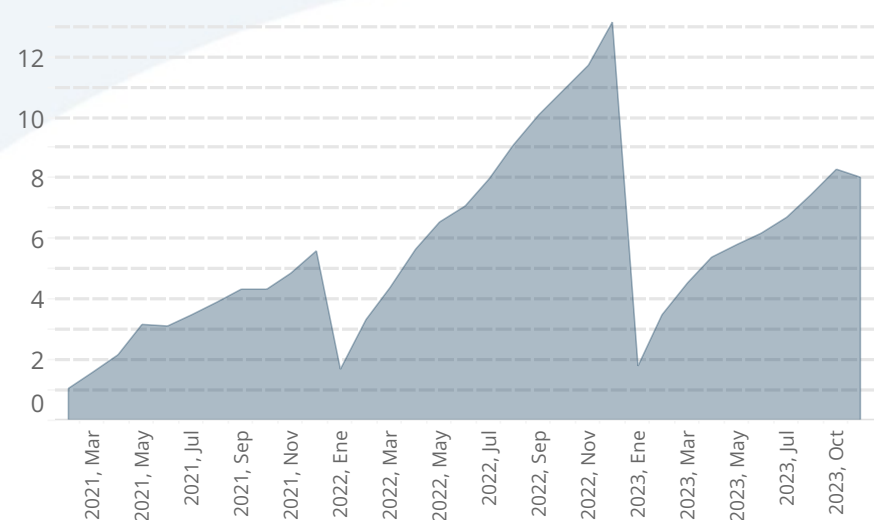
ÍNDICE DE PRECIOS AL CONSUMIDOR 2023

En octubre de 2023, la variación mensual del IPC fue del 0,25%, con una variación acumulada en el año del 8,27% y una variación anual del 10,48%. Es importante destacar que la variación anual del IPC en octubre de 2023 fue del 10,48%, lo que representa una disminución de 1,74 puntos porcentuales en comparación con el mismo período del año anterior, cuando alcanzó el 12,22%.

Variación Anual(%)

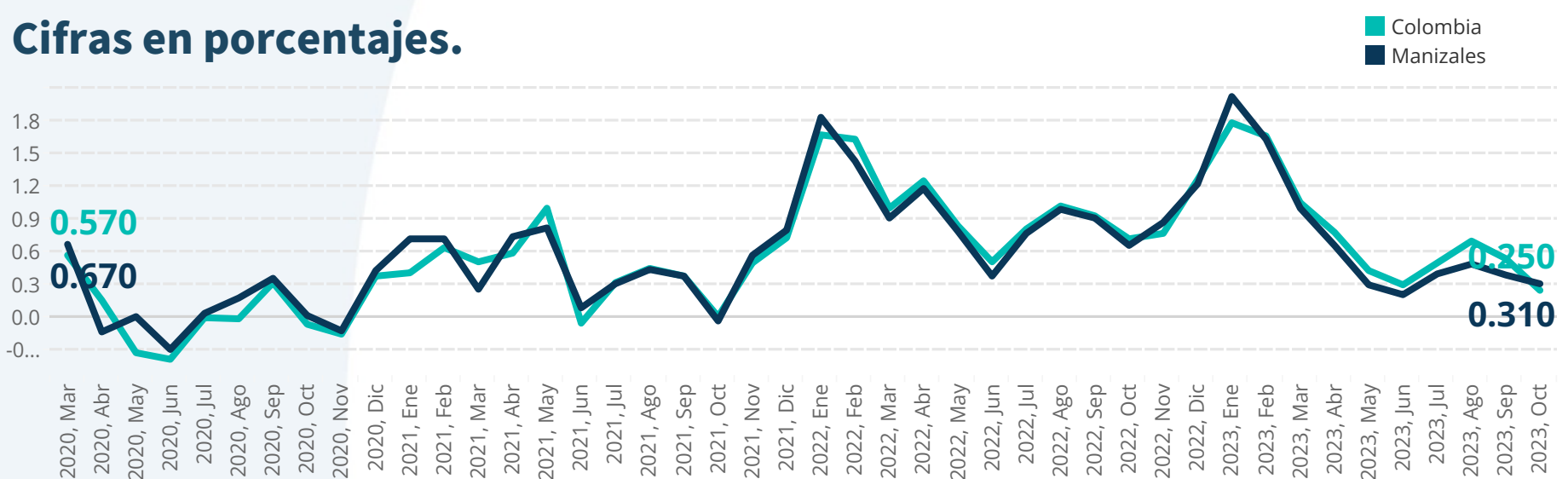


Variación Año Corrido(%)



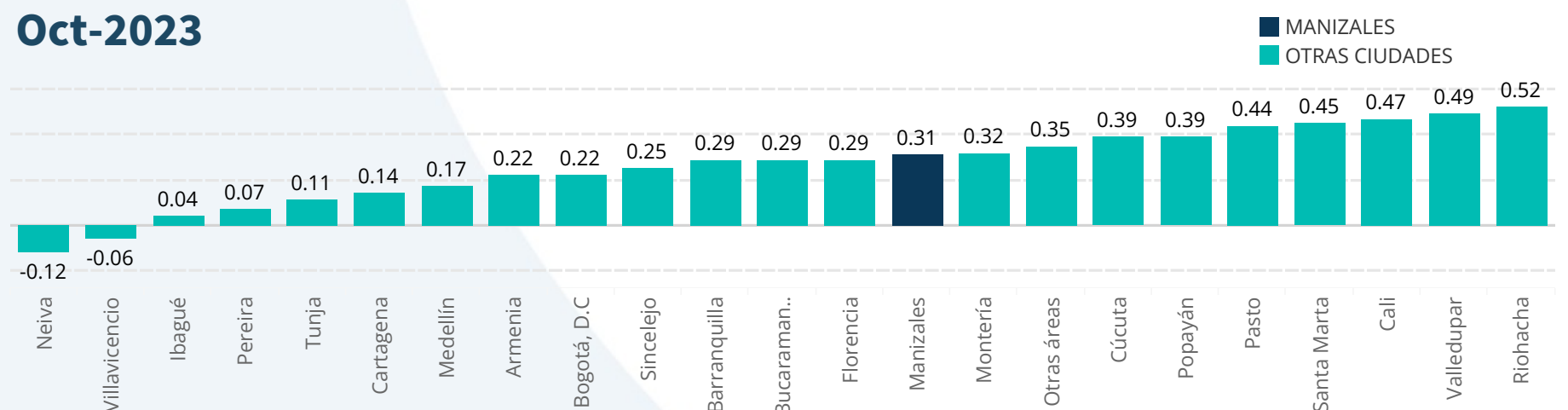
En octubre de 2023, el Índice de Precios al Consumidor (IPC) de Manizales estuvo levemente por encima del valor nacional, mientras que el valor de la variación nacional se ubicó en **0.25%** mientras que en Manizales el valor fue de **0.31%**. Esto rompe con la tendencia que se ha venido presentando a través del año en donde Manizales ha permanecido por debajo del valor nacional.

Variación Mensual del Índice de Precios al Consumidor Nacional Cifras en porcentajes.



Manizales venía posicionándose entre las primeras posiciones según su bajo nivel de aumento mensual de la inflación. En octubre, sin embargo, la ciudad se ubica a mitad de tabla con un aumento del 0.31%. Vale la pena destacar que aunque levemente, dos ciudades mostraron variaciones negativas de su nivel de precios.

Variación Mensual del Índice de Precios al Consumidor por ciudades Oct-2023



Los artículos que más presentaron un aumento de los niveles de precios en la ciudad fueron los costos asociados con la salud, la recreación y cultura y las bebidas alcohólicas y el tabaco. El rubro de alimentos y bebidas no alcohólicas, principal motor del aumento inflacionario de los últimos años, mantiene un aumento del 0.51%.

