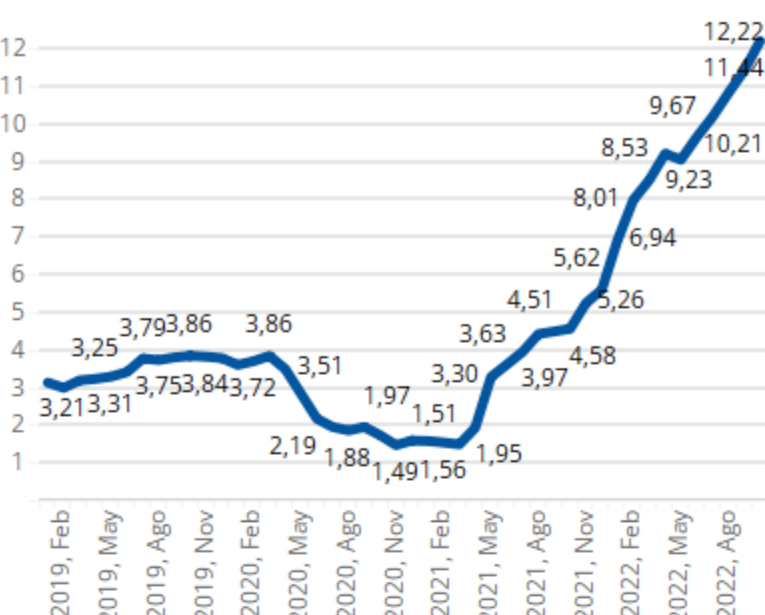


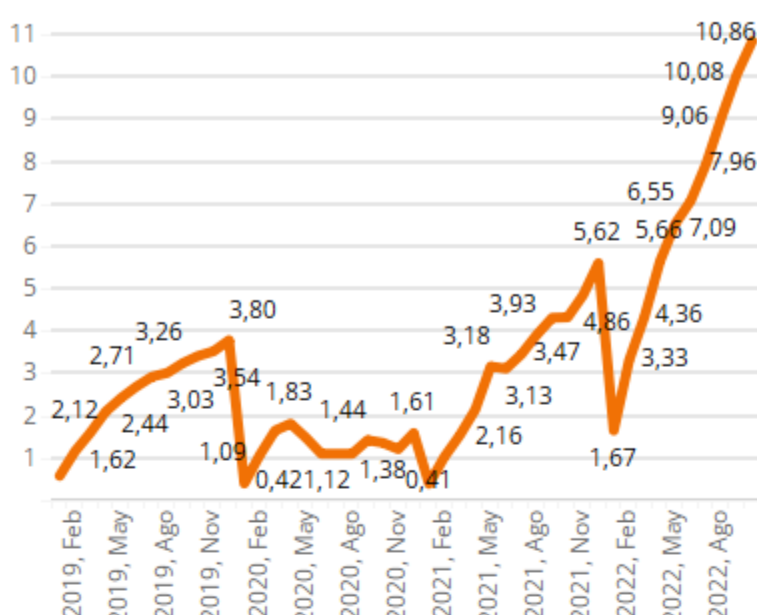
Infografía de la variación de precios. Octubre 2022

En octubre del 2022, la variación mensual del Índice de precios al consumidor llegó al 0,72% en comparación con el mes anterior, la variación año corrido llegó al 10,86% y finalmente la variación anual fue de 12,22%; cifra que no se había visto nunca antes en este siglo.

Variación Anual(%)



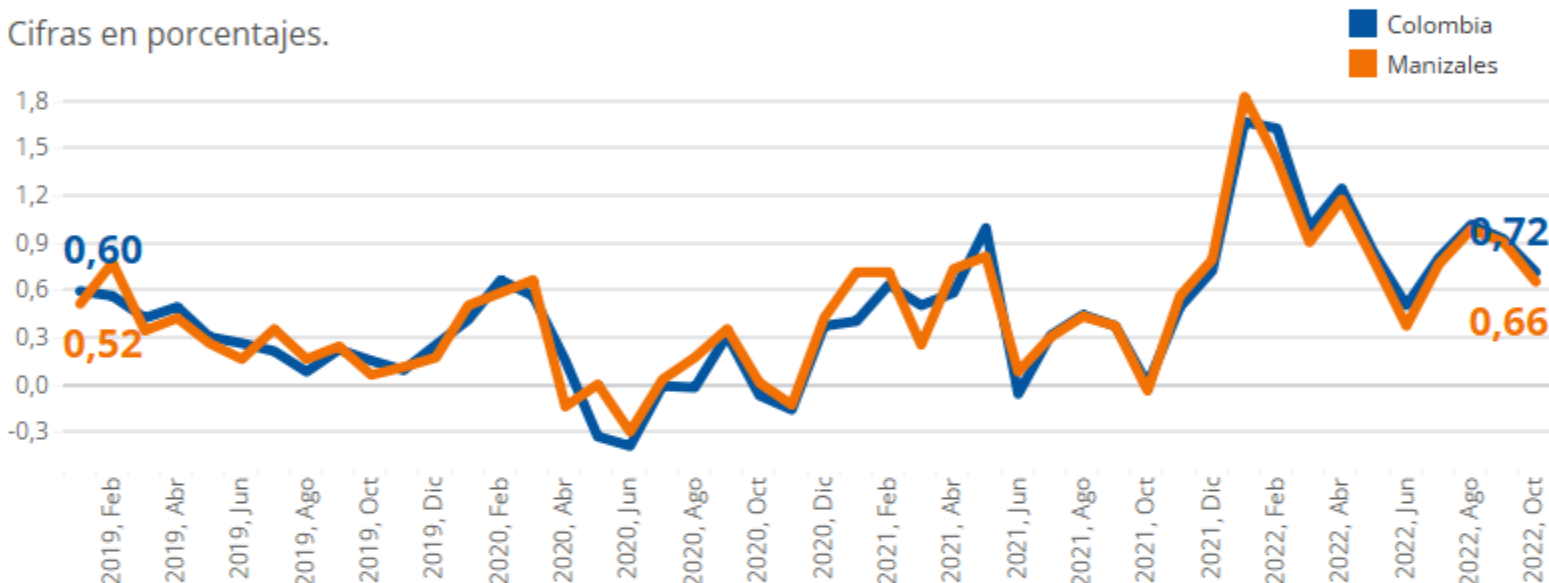
Variación Año Corrido(%)



En comparación con el comportamiento nacional, Manizales estuvo levemente por debajo en términos de variación mensual de los precios con un cambio del 0,66%.

Variación Mensual del Índice de Precios al Consumidor Nacional

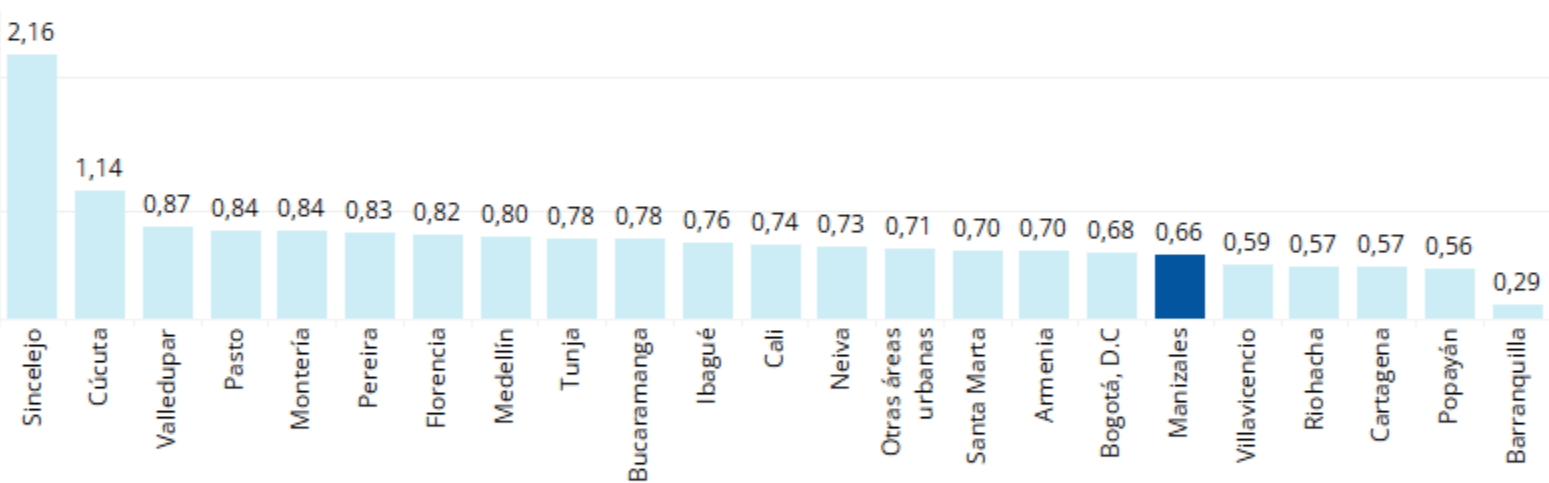
Cifras en porcentajes.



Sincelejo, Cúcuta y Valledupar se ubicaron entre las primeras posiciones según la variación mensual del IPC. Manizales se ubica en la posición N° 6 a nivel nacional de acuerdo con el aumento mensual de los precios.

Variación Mensual del Índice de Precios al Consumidor por ciudades

Octubre 2022.



En octubre, el mayor aumento de precios lo presentó el rubro de bienes y servicios diversos con un 1,24% de aumento, lo siguieron los rubros de restaurantes y hoteles y de transporte. Lo alimentos y bebidas no alcohólicas tuvieron un aumento del 0,91% frente al mes anterior

Manizales. Índice de Precios al Consumidor por Productos

Base Diciembre de 2018 = 100. Enero 2020 - octubre 2022

