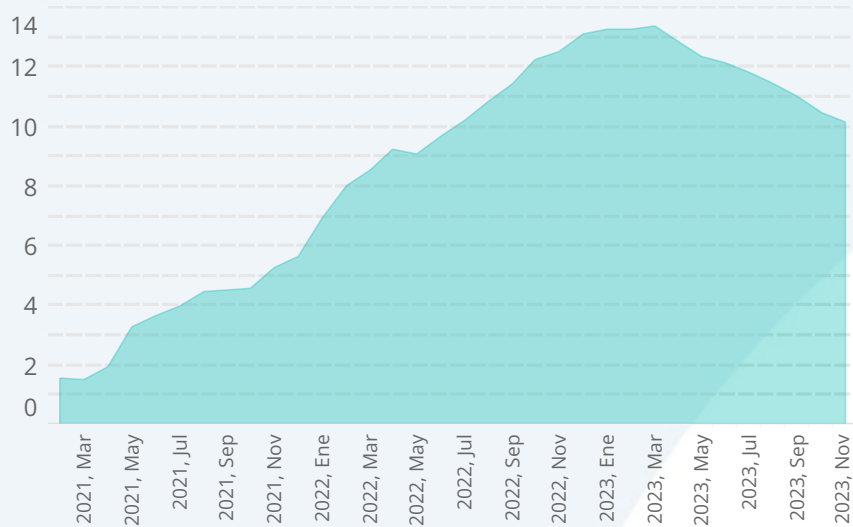


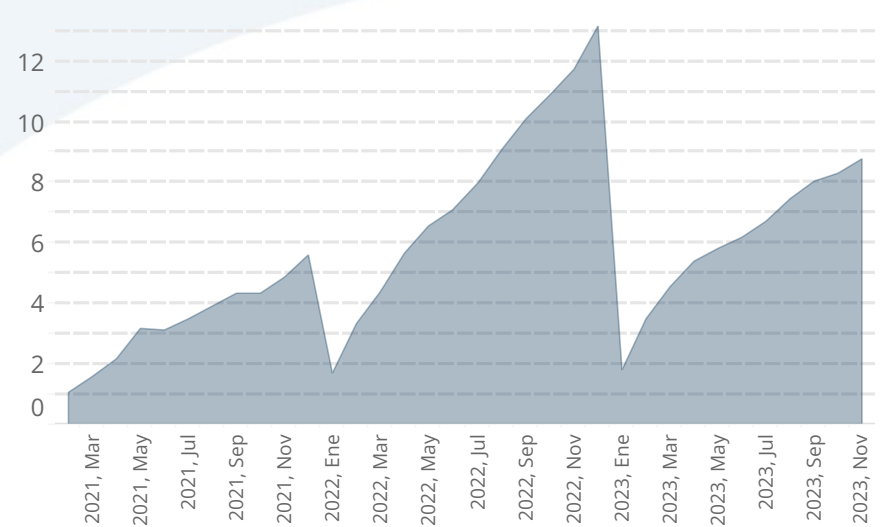
ÍNDICE DE PRECIOS AL CONSUMIDOR 2023

En noviembre de 2023, el Índice de Precios al Consumidor (IPC) experimentó una variación mensual del 0,47%, mientras que la variación acumulada en el año alcanzó el 8,78%. La variación anual, por su parte, se situó en el 10,15%. Es importante destacar que esta última cifra representa una disminución significativa de 2,38 puntos porcentuales en comparación con el mismo periodo del año anterior, donde la variación anual fue del 12,53%.

Variación Anual(%)



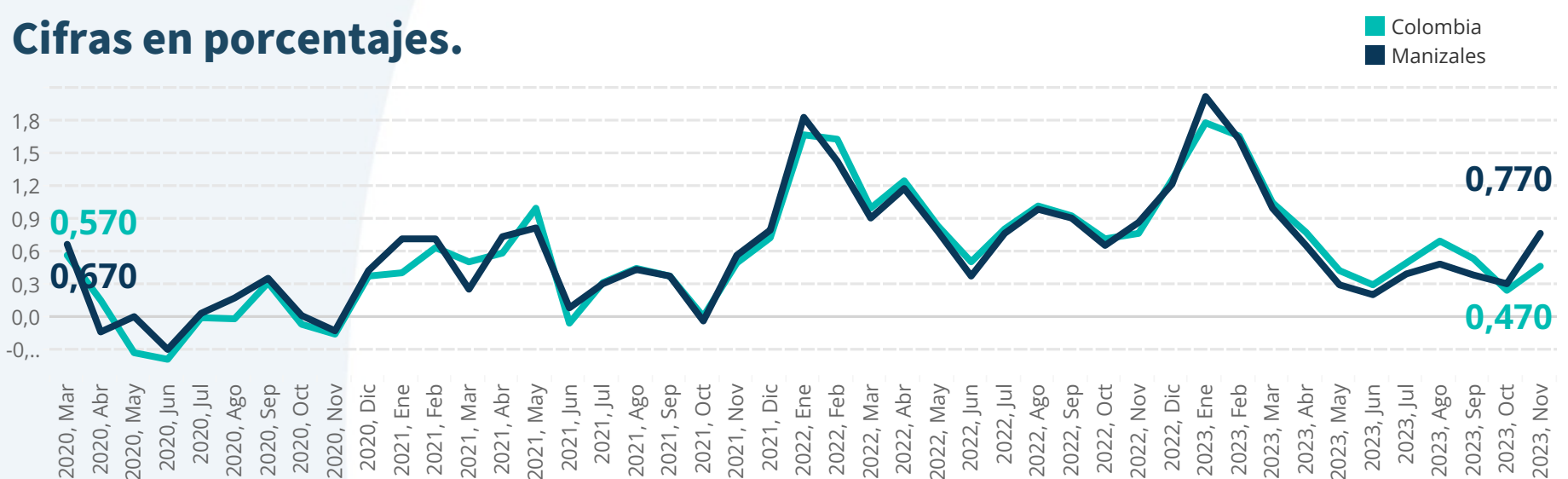
Variación Año Corrido(%)



En noviembre de 2023, el Índice de Precios al Consumidor (IPC) mensual de Manizales estuvo por encima del valor nacional, mientras que el valor de la variación nacional se ubicó en **0.47%** mientras que en Manizales el valor fue de **0.77%**. Esto rompe con la tendencia que se ha venido presentando a través del año en donde Manizales ha permanecido por debajo del valor nacional.

Variación Mensual del Índice de Precios al Consumidor Nacional

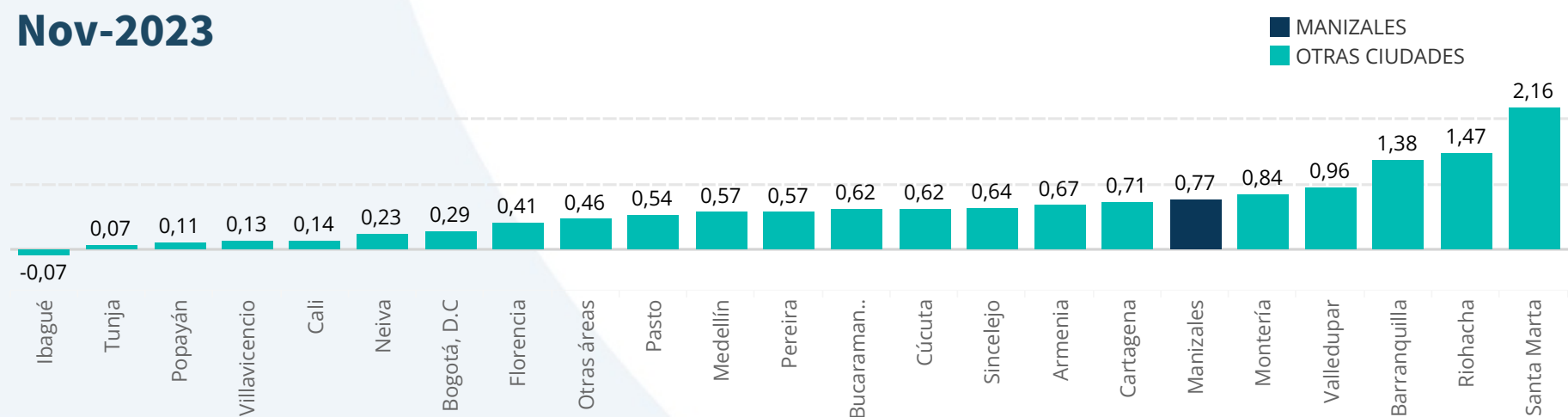
Cifras en porcentajes.



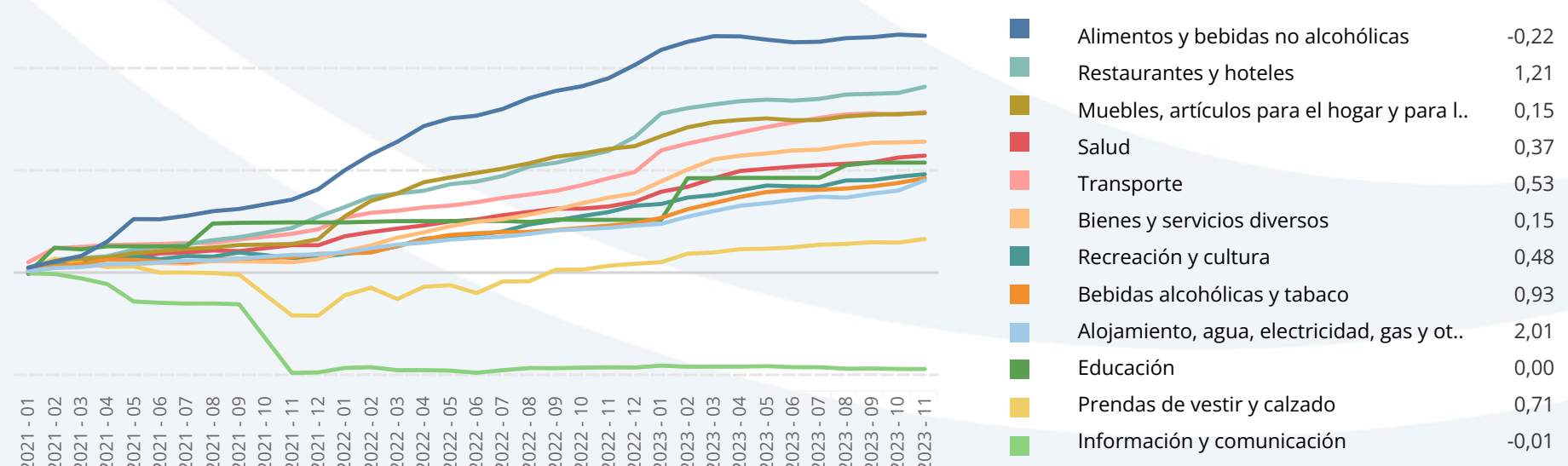
En noviembre de 2023, Manizales ocupa el sexto lugar en términos de inflación mensual, marcando un cambio notable respecto al comienzo del año, cuando la ciudad solía ubicarse mayormente entre los primeros puestos.

Variación Mensual del Índice de Precios al Consumidor por ciudades

Nov-2023



Los artículos que experimentaron el mayor incremento en los niveles de precios en la ciudad fueron aquellos relacionados con alojamiento, agua, gas y otros servicios, seguidos de cerca por los restaurantes. En contraste, todos los demás costos se mantuvieron por debajo de la barrera del 1%.



Fuente: DANE