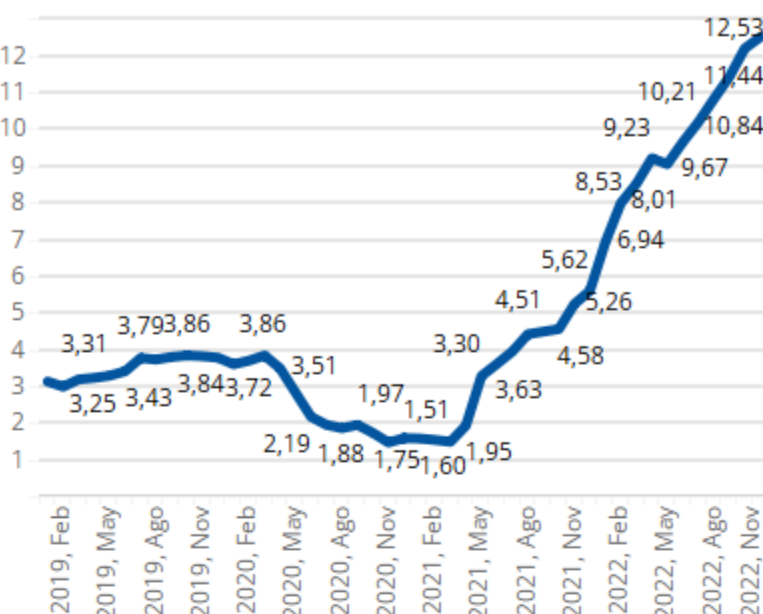


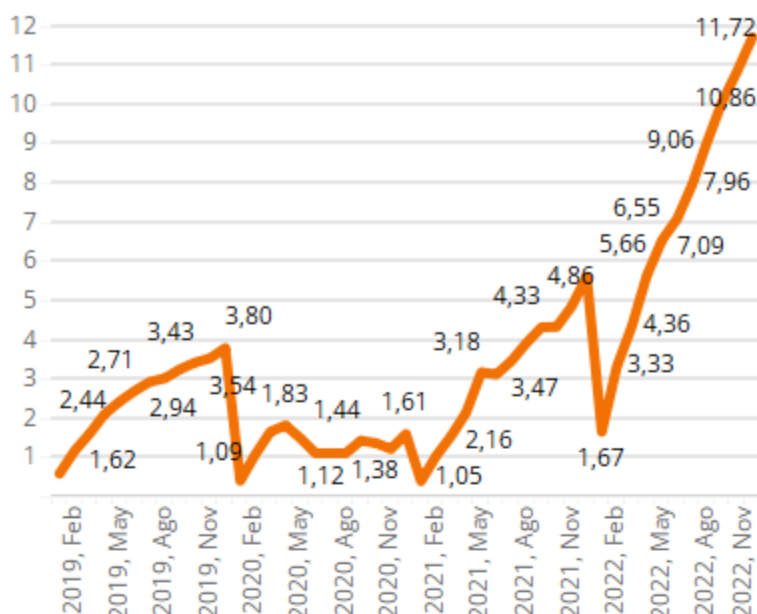
Infografía de la variación de precios. Noviembre 2022

En noviembre del 2022, la variación mensual del Índice de precios al consumidor llegó al 0,77% en comparación con el mes anterior, la variación año corrido llegó al 11,72% y finalmente la variación anual fue de 12,53%.

Variación Anual(%)



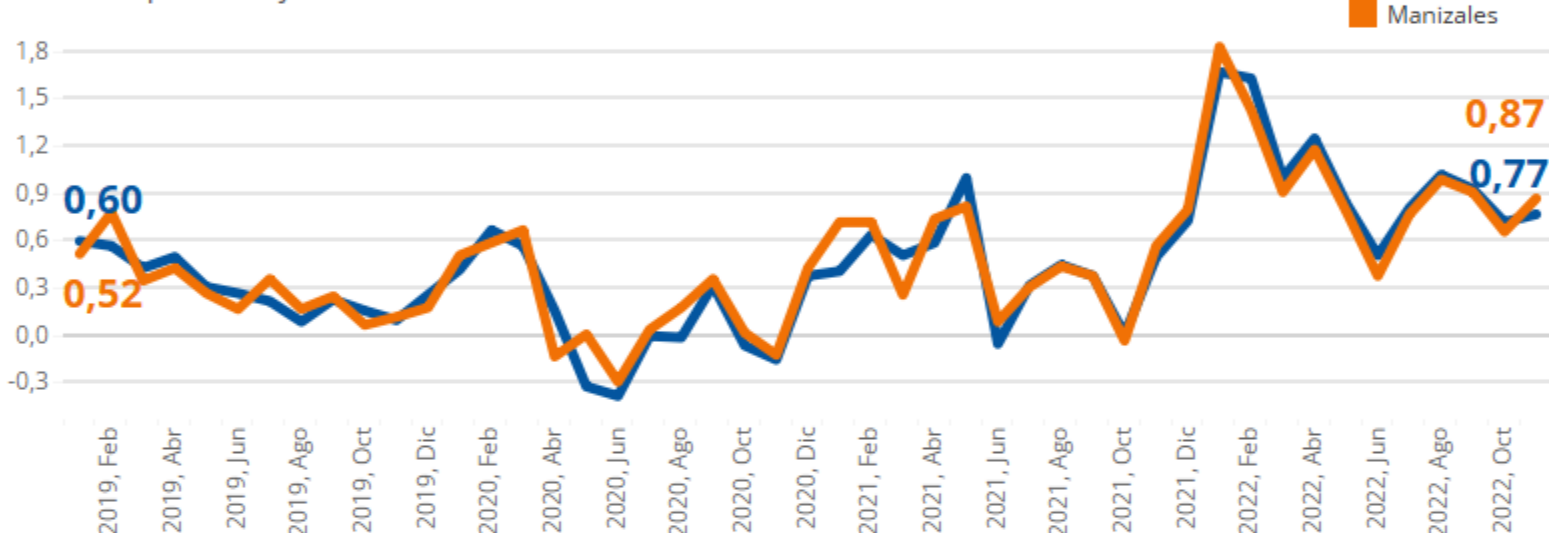
Variación Año Corrido(%)



En comparación con el comportamiento nacional, Manizales estuvo levemente por encima en términos de variación mensual de los precios con un cambio del 0,87%.

Variación Mensual del Índice de Precios al Consumidor Nacional

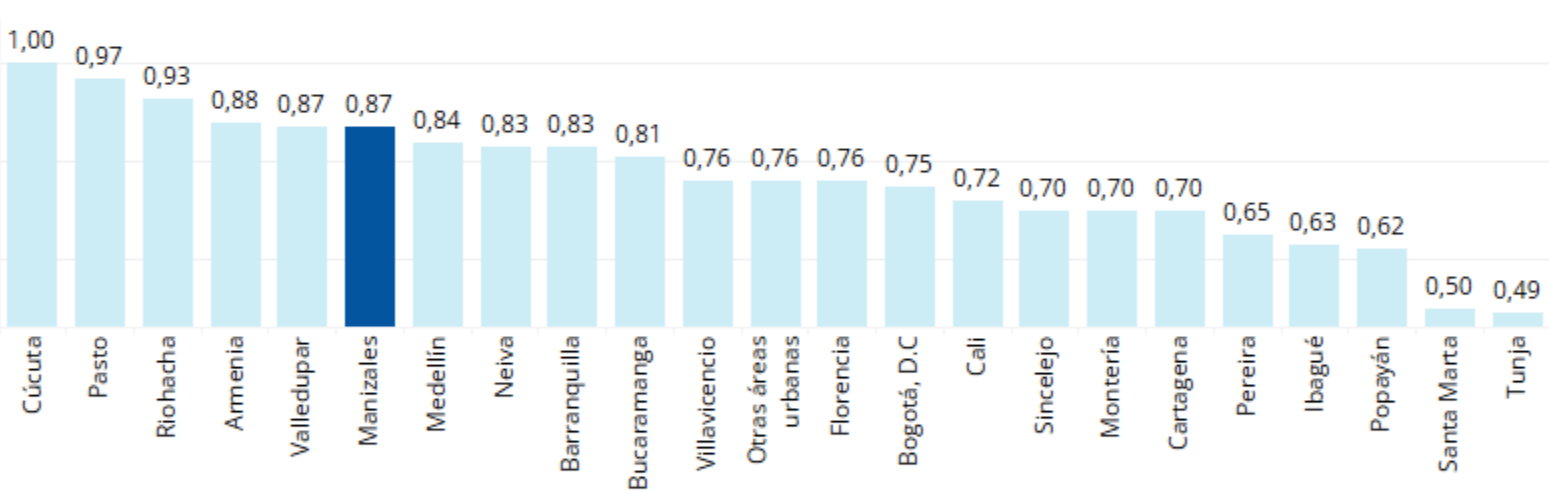
Cifras en porcentajes.



Cúcuta, pasto y Valledupar se ubicaron entre las primeras tres posiciones según la variación mensual del IPC. Manizales se ubica en la posición N° 6 a nivel nacional de acuerdo con el aumento mensual de los precios.

Variación Mensual del Índice de Precios al Consumidor por ciudades

Noviembre 2022.



En noviembre, el mayor aumento de precios lo presentó el rubro de alimentos y bebidas no alcohólicas con un 1,56% de aumento, lo siguieron los rubros de transporte y restaurantes y hoteles.

Manizales. Índice de Precios al Consumidor por Productos

Base Diciembre de 2018 = 100. Enero 2020 - noviembre 2022

