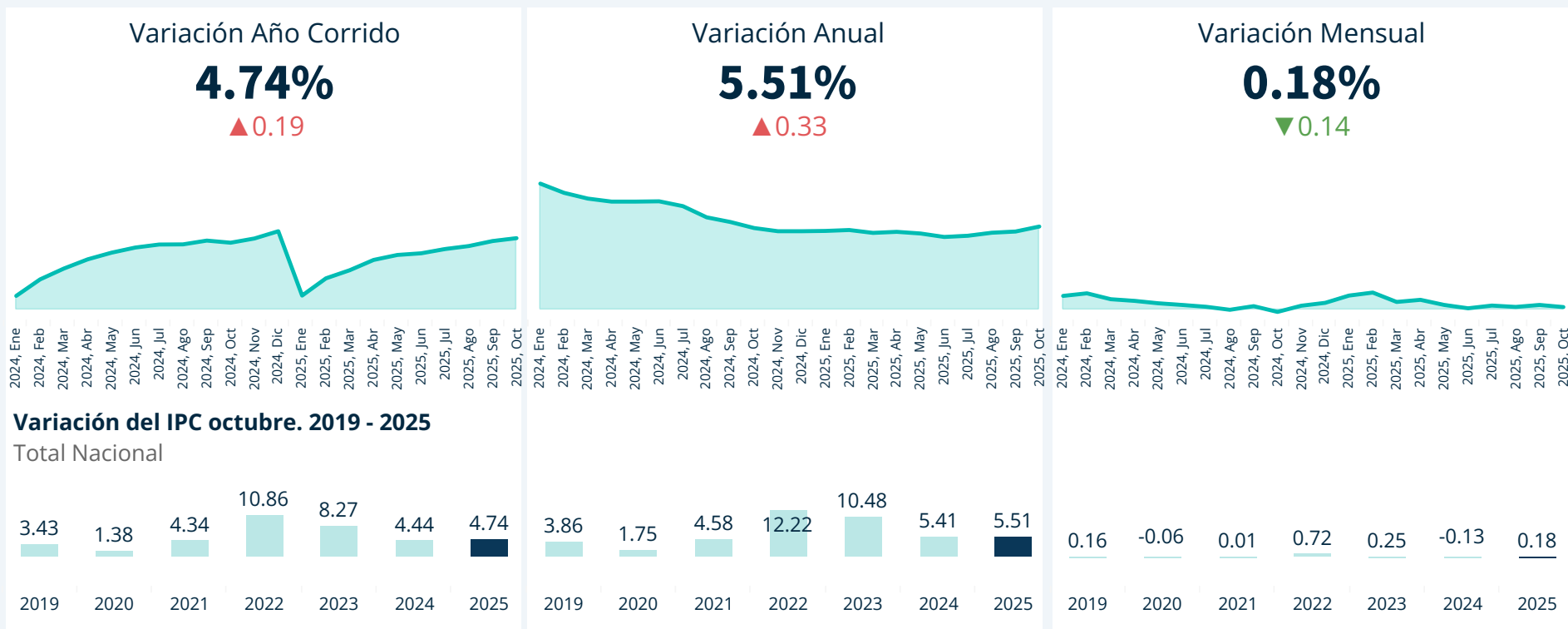
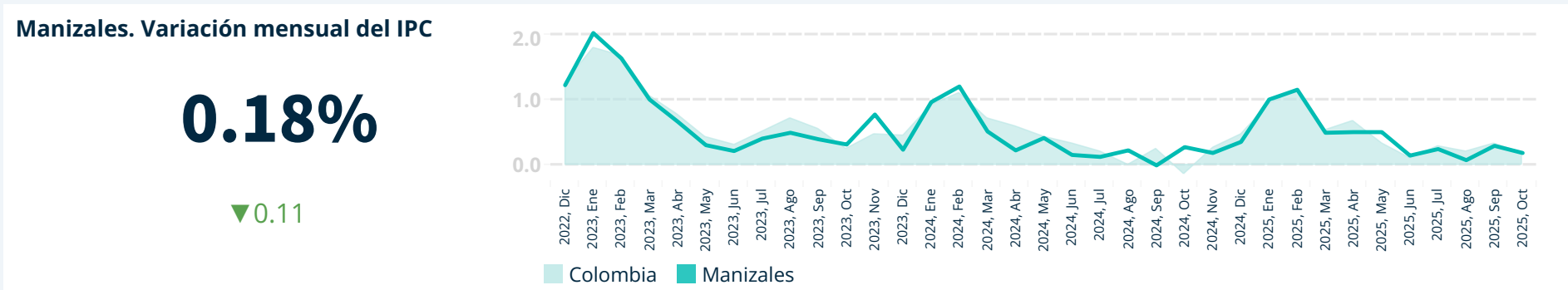


En octubre de 2025, la variación mensual del IPC fue de 0,18%, la variación en lo corrido del año alcanzó 4,74% y la variación anual se ubicó en 5,51%. El aumento de precios mensual cede en comparación con el presentado en septiembre.

Variación del IPC (%) Total Nacional




Manizales presentó una variación mensual de 0,18%, el mismo nivel presentado a nivel nacional.



En comparación con las demás ciudades, Manizales se ubica en la séptima posición a nivel nacional, aunque ninguna ciudad tuvo un aumento superior al 0.37% mensual.

Variación mensual del IPC (%) Por principales ciudades



En cuanto a la variación por grupos de productos en Manizales, se presentaron aumentos en la mayoría de rubros salvo tres, entre los que se encuentra Alimentos y bebidas no alcohólicas que cedió -0.30% en comparación con el mes pasado.

Variación mensual del IPC por productos (%) Manizales



Fuente: DANE