

Incidencia de Pobreza Monetaria

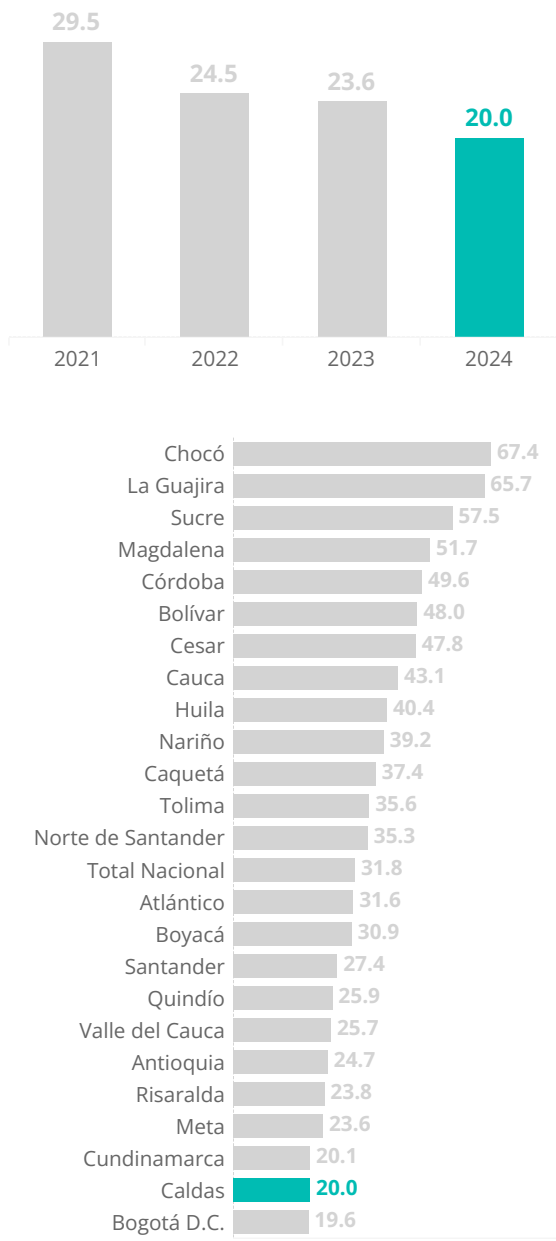
2024



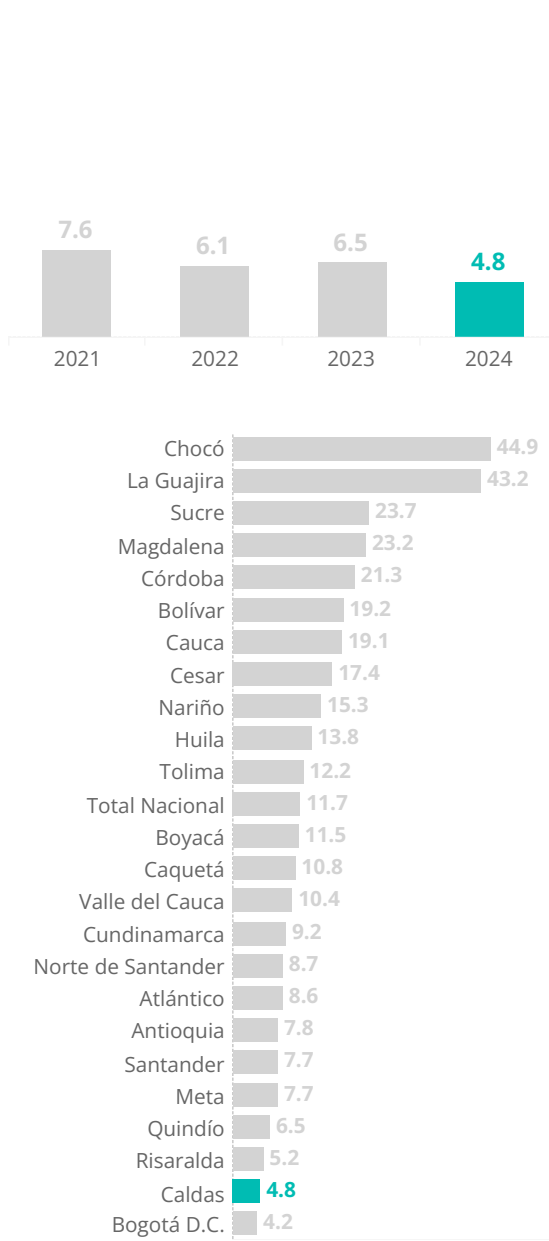
Estudios Económicos y Competitividad

El DANE ha publicado las cifras de **pobreza monetaria** para 2024. En el caso de **Caldas**, se observa un descenso en la proporción de personas en situación de pobreza, que pasó del 23,6% en 2023 al 20,0% en 2024. Esto equivale a una reducción de 3,6 puntos porcentuales y significa que cerca de 36.000 personas dejaron de estar en condición de pobreza monetaria en el departamento. Con este resultado, Caldas se ubica en el segundo mejor renglón a nivel nacional tanto en pobreza extrema como monetaria. En términos de desigualdad Caldas se ubicó en la novena posición.

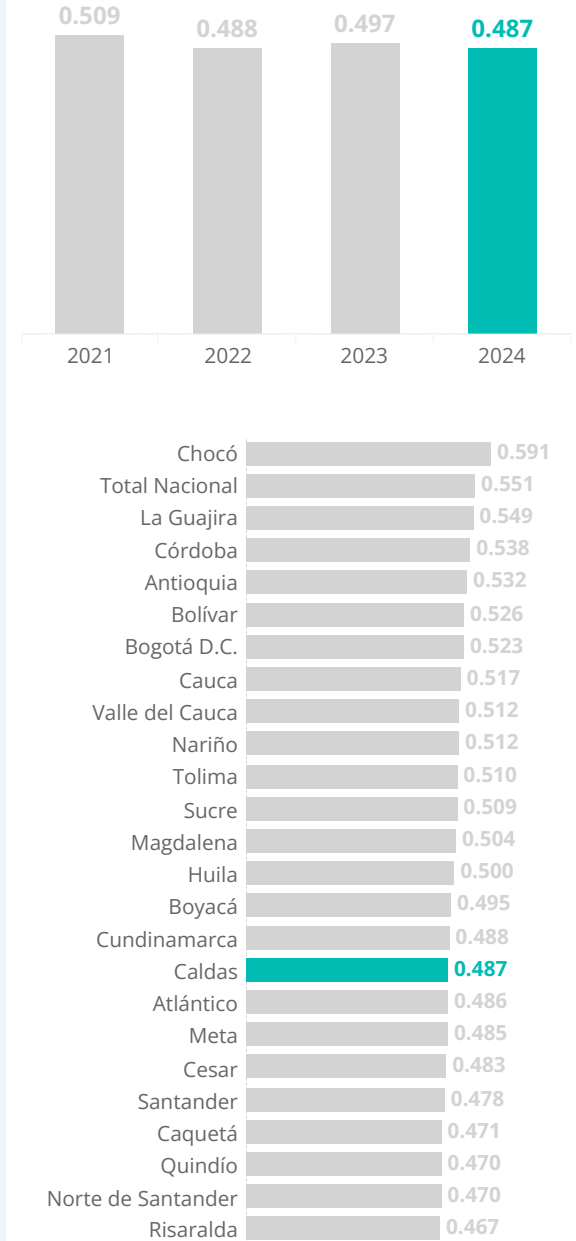
Incidencia de pobreza (%)



Pobreza extrema (%)



Desigualdad (Gini)



En 2024, la **pobreza femenina** en Caldas fue de 21,0%, mientras que la **pobreza masculina** alcanzó el 18,8%, lo que muestra una diferencia de género pequeña pero persistente en contra de las mujeres. Además, el **indicador de brecha de la pobreza** se ubicó en 6,7%, lo que significa que, en promedio, los hogares pobres necesitarían cerca de un 6.7% adicional de ingresos para superar la línea de pobreza. Estos resultados indican que, aunque la incidencia de la pobreza en el departamento es la segunda más baja del país, persisten desigualdades internas que afectan con mayor intensidad a las mujeres. Sin embargo, lo positivo es que tanto para hombres como para mujeres, la pobreza disminuyó entre los dos últimos años de medición.

Pobreza femenina (%)

Departamento	2024
Antioquia	25.9
Atlántico	32.7
Bogotá D.C.	20.3
Bolívar	49.4
Boyacá	32.1
Caldas	21.0
Caquetá	40.3
Cauca	45.2
Cesar	49.5
Chocó	67.5
Córdoba	50.2
Cundinamarca	21.2
Huila	42.3
La Guajira	66.5
Magdalena	53.0
Meta	24.6
Nariño	41.4
Norte de Santander	36.6
Quindío	26.9
Risaralda	24.8
Santander	28.2
Sucre	58.6
Tolima	37.1
Total Nacional	32.8
Valle del Cauca	26.9

Pobreza masculina (%)

Departamento	2024
Antioquia	23.4
Atlántico	30.3
Bogotá D.C.	18.7
Bolívar	46.6
Boyacá	29.7
Caldas	18.8
Caquetá	34.5
Cauca	40.9
Cesar	46.0
Chocó	67.3
Córdoba	48.9
Cundinamarca	18.8
Huila	38.5
La Guajira	64.9
Magdalena	50.3
Meta	22.6
Nariño	36.8
Norte de Santander	34.0
Quindío	24.7
Risaralda	22.7
Santander	26.5
Sucre	56.4
Tolima	34.1
Total Nacional	30.7
Valle del Cauca	24.4

Indicador de brecha

Departamento	2024
Antioquia	9.6
Atlántico	10.7
Bogotá D.C.	7.1
Bolívar	19.8
Boyacá	12.1
Caldas	6.7
Caquetá	13.8
Cauca	16.7
Cesar	19.4
Chocó	39.2
Córdoba	19.3
Cundinamarca	8.8
Huila	15.3
La Guajira	34.4
Magdalena	21.7
Meta	8.8
Nariño	14.2
Norte de Santander	11.8
Quindío	9.1
Risaralda	8.2
Santander	10.1
Sucre	23.3
Tolima	13.8
Total Nacional	12.6
Valle del Cauca	11.0

Fuente: DANE