

Pobreza Monetaria

2023

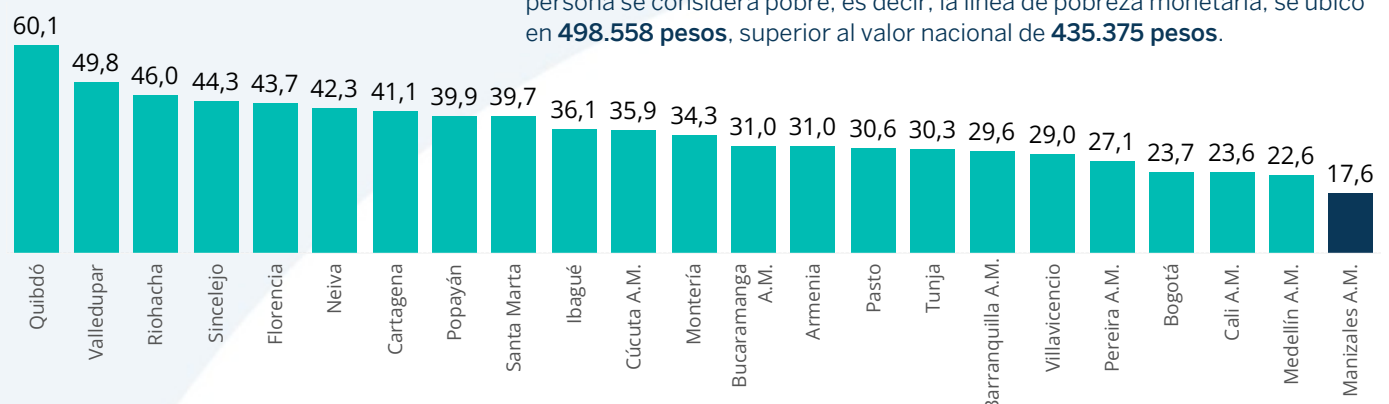



El DANE ha publicado las cifras de pobreza monetaria, donde se evidencia que entre 2022 y 2023 la incidencia de pobreza monetaria disminuyó 3,6 puntos porcentuales, ubicándose en **33%**. La disminución de la pobreza fue mayor en la zona rural, donde disminuyó casi 5 puntos porcentuales, aunque continúa estando 8 puntos porcentuales por encima del valor nacional, en **41,2%**. Lo anterior implica que un millón seiscientos veinticuatro mil personas dejaron de ser pobres: un millón cien mil en las cabeceras y 524 mil en la zona rural. El panorama es similar en términos de pobreza monetaria extrema, teniendo en cuenta que esta disminuyó 2,4 puntos porcentuales y se ubicó en 11,4% de la población. Con lo anterior, el número de personas que dejaron de ser pobres extremos fue de un millón ciento diecinueve mil.

Pobreza Monetaria

% de personas por debajo de la línea de pobreza

2021 2022 2023 Ranking 2023




En 2023, Manizales es la ciudad con la menor incidencia de pobreza monetaria del país. La incidencia de pobreza monetaria disminuyó 3 puntos porcentuales y se ubicó en **17,6%**; lo que significa que **80.437** personas viven en condición de pobreza. El límite de ingresos que establece si una persona se considera pobre, es decir, la línea de pobreza monetaria, se ubicó en **498.558 pesos**, superior al valor nacional de **435.375 pesos**.

Pobreza Monetaria Extrema

% de personas por debajo de la línea de pobreza

2021 2022 2023 Ranking 2023

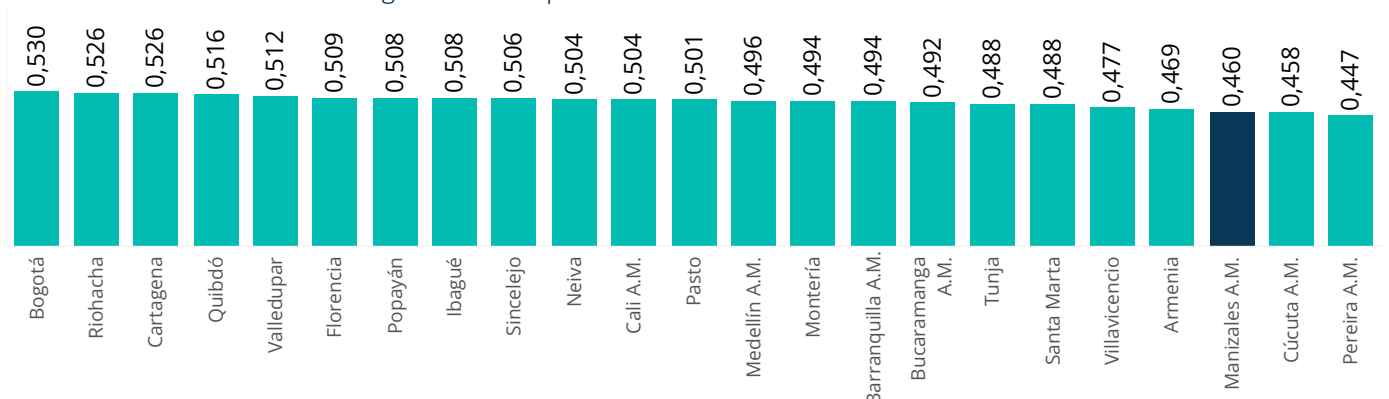



En pobreza extrema, Manizales también se ubica como la ciudad con la menor incidencia de todo el país. El **2,8%**, que equivalen a **12.797** personas, tiene ingresos inferiores a la línea de pobreza monetaria extrema, que se ubicó en **211.015 pesos**. Esta incidencia de pobreza monetaria extrema representa una disminución de 1,2 puntos porcentuales con respecto al valor de 2022.

Coefficiente de Gini

% de personas por debajo de la línea de pobreza

2021 2022 2023 Ranking 2023

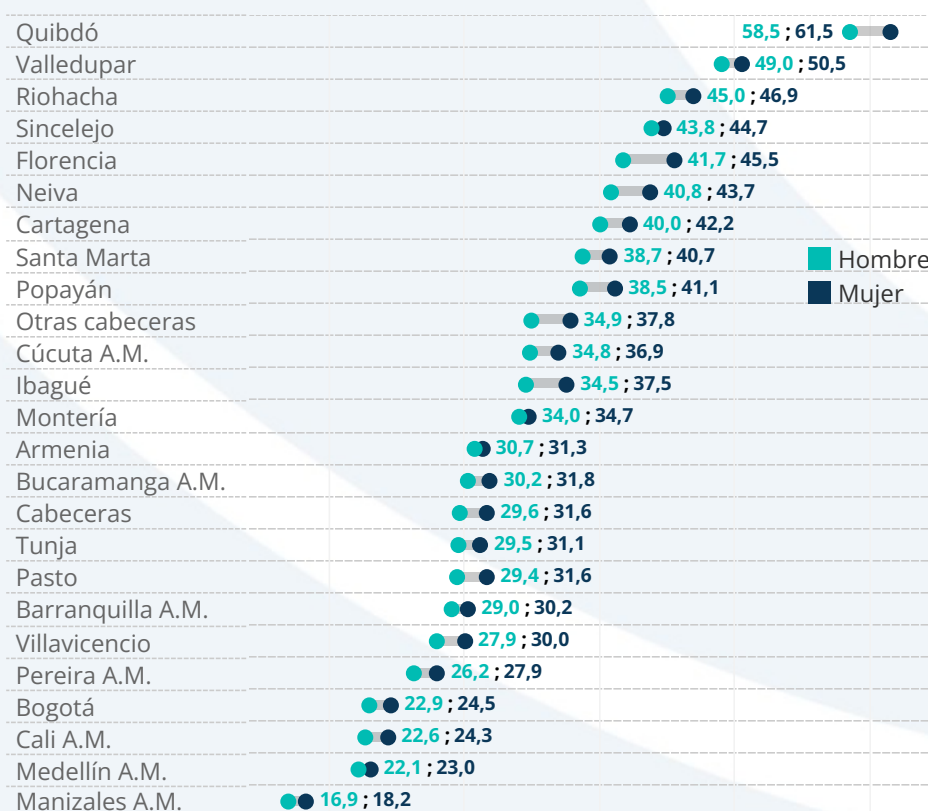


En términos de desigualdad, medida con el coeficiente de Gini, que es un puntaje que, entre más cercano a uno, indica una mayor desigualdad, también se observa un comportamiento decreciente en Manizales. Esta vez, sin embargo, Manizales se ubica en la tercera posición a nivel nacional con el coeficiente más bajo, lo que significa que es la tercera ciudad menos desigual de todo el país.

En términos de desigualdad, medida con el coeficiente de Gini, que es un puntaje que, entre más cercano a uno, indica una mayor desigualdad, también se observa un comportamiento decreciente en Manizales. Esta vez, sin embargo, Manizales se ubica en la tercera posición a nivel nacional con el coeficiente más bajo, lo que significa que es la tercera ciudad menos desigual de todo el país.

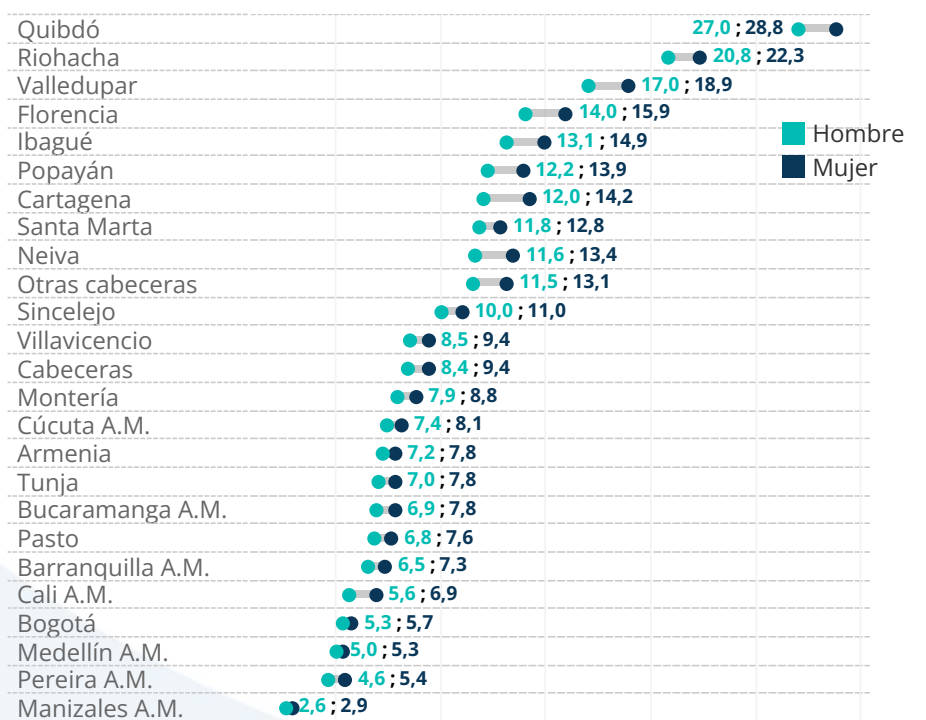
Pobreza monetaria por sexo

% de personas por debajo de la línea de pobreza por sexo de la persona



Pobreza monetaria extrema por sexo

% de personas por debajo de la línea de pobreza extrema por sexo



Esta misma tendencia se evidencia en la pobreza monetaria extrema. Otros factores que influenciaron los resultados nacionales en términos de pobreza son el número de niños en el hogar, ya que si un hogar tiene tres o más niños, la pobreza monetaria se ubica en un 77%, casi 4 veces más que si el hogar no tiene niños. El número de personas que trabajan tiene un efecto directo sobre la pobreza: si un hogar tiene 2 o más empleados, la pobreza se ubica en 22%, mientras que si no hay nadie trabajando, la pobreza es de 50%. Finalmente, entre más personas haya en el hogar, mayor es la probabilidad de que esta persona esté en pobreza. Mientras que los hogares unipersonales presentaron una incidencia del 14% de pobreza, en hogares de cuatro personas o más fue de 43%.

Fuente: DANE, Gran Encuesta Integrada de Hogares