

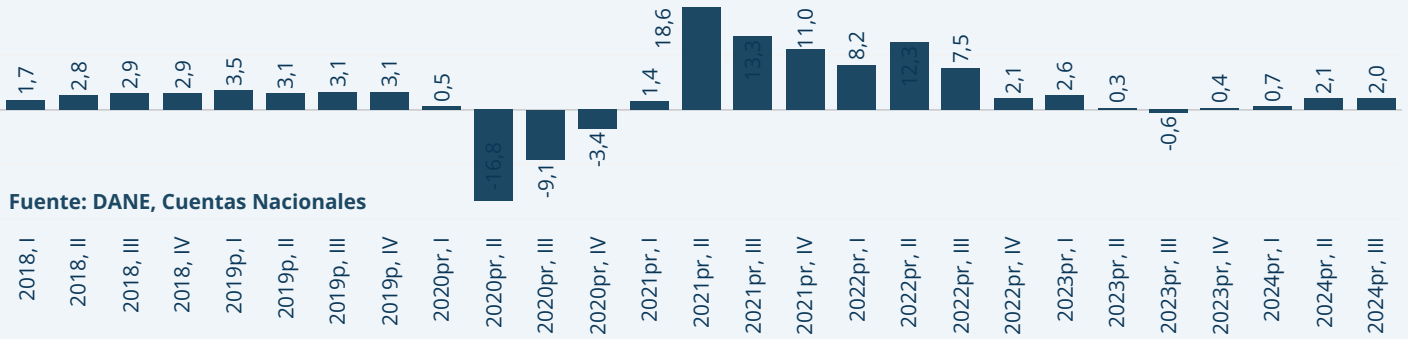
PIB

Producto Interno Bruto Trimestre N°3 de 2024

En el tercer trimestre de 2024pr, el Producto Interno Bruto (PIB) en su serie original creció un 2,0 % en comparación con el mismo periodo de 2023pr.

Tasa de Crecimiento Anual del Producto Interno Bruto

2018 - 2023pr. Cifras en porcentajes. Base 2015.



Fuente: DANE, Cuentas Nacionales

Las actividades económicas que más contribuyeron a la dinámica del valor agregado fueron la agricultura, ganadería, caza, silvicultura y pesca, que registraron un crecimiento del 10,7 % y aportaron 1,1 puntos porcentuales a la variación anual. También se destacaron las actividades artísticas, y la administración pública y defensa.

Crecimiento anual y PIB Corriente por actividad

2023pr cuarto trimestre. Miles de millones de pesos.

Actividades artísticas, de entretenimiento y recreación y otras actividades de servicios; Actividades de los hogares individuales en calidad de empleadores; actividades no diferenciadas..

Agricultura, ganadería, caza, silvicultura y pesca

Actividades financieras y de seguros

Construcción

Administración pública y defensa; planes de seguridad social de afiliación obligatoria; Educación; Actividades de atención de la salud humana y de servicios sociales

Producto interno bruto

Actividades inmobiliarias

Comercio al por mayor y al por menor; reparación de vehículos automotores y motocicletas; Transporte y almacenamiento; Alojamiento y servicios de comida

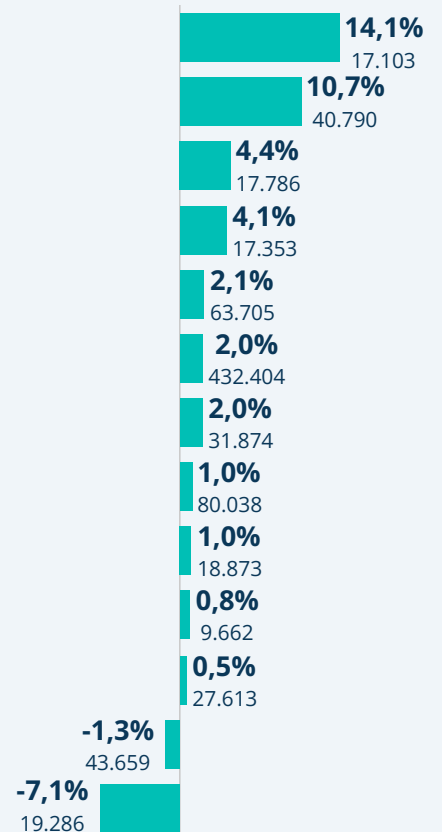
Suministro de electricidad, gas, vapor y aire acondicionado; Distribución de agua; evacuación y tratamiento de aguas residuales, gestión de desechos y actividades de saneamiento ambiental

Información y comunicaciones

Actividades profesionales, científicas y técnicas; Actividades de servicios administrativos y de apoyo

Industrias manufactureras

Explotación de minas y canteras

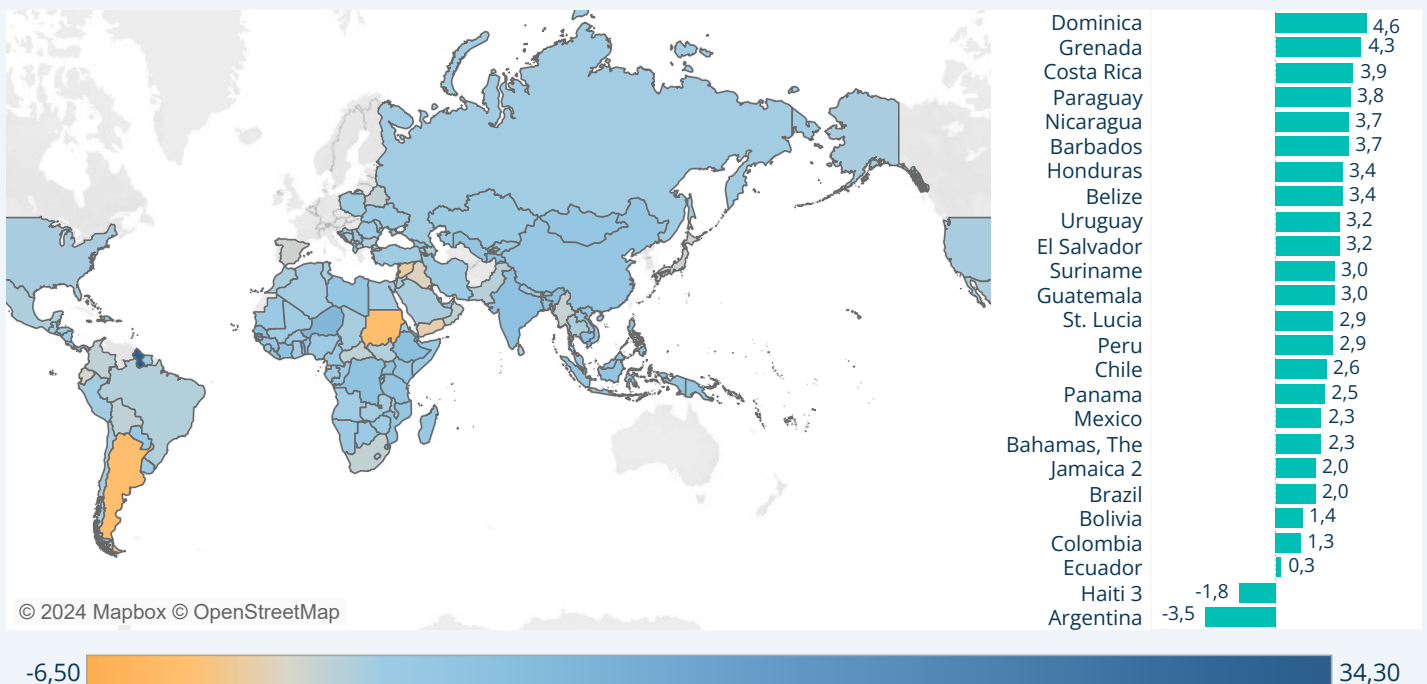


Fuente: DANE, Cuentas Nacionales

Prospectivas de crecimiento mundial para 2024

Cifras en porcentajes

Según el Economic Outlook del Banco Mundial, A pesar de la mejora en las perspectivas a corto plazo, el panorama global sigue siendo moderado en comparación con los estándares históricos. En 2024-2025, el crecimiento se situará por debajo del promedio de la década de 2010 en casi el 60 % de las economías, las cuales abarcan más del 80 % de la población mundial. Para Colombia, la banca multilateral proyecta un crecimiento final del 1,3 % en 2024.



© 2024 Mapbox © OpenStreetMap



Fuente: Banco Mundial. World Economic Outlook