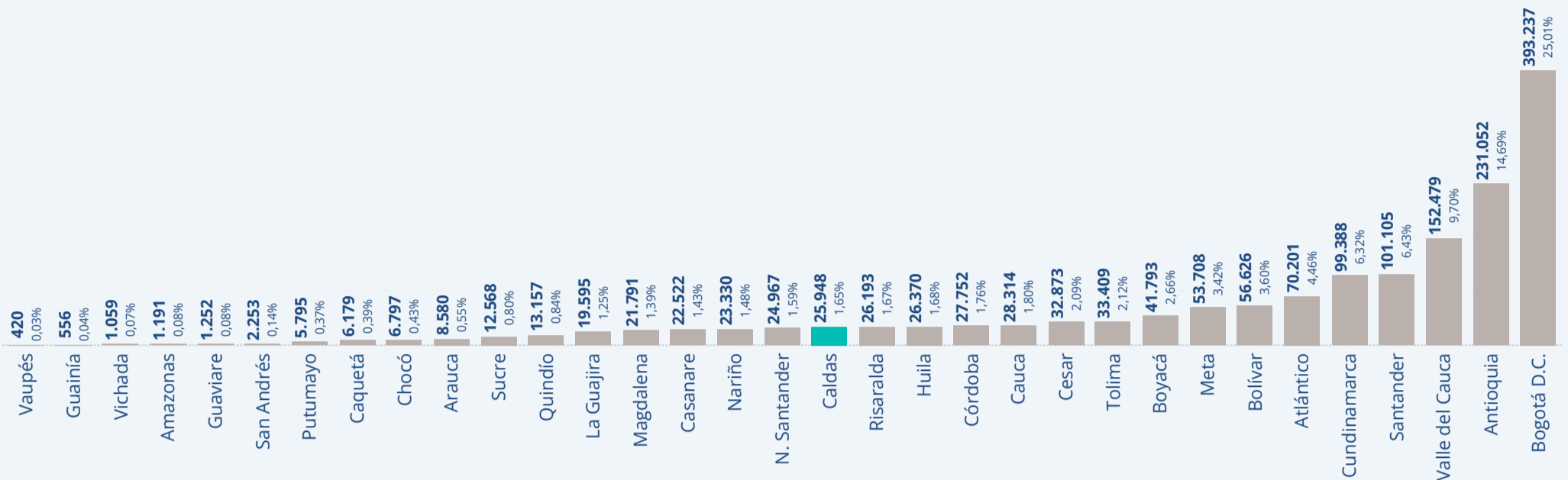


PIB de Caldas 2023

En 2023, el PIB de Caldas fue de 25,9 billones de pesos, ubicándonos en la posición número 16 a nivel nacional y en la posición número 2 del Eje Cafetero. La participación del PIB caldense en el total nacional ha aumentado levemente en la última década (entre 2013 y 2023): mientras que en 2013 representábamos el 1,5% a nivel nacional, en 2023 llegamos al 1,65%.

PIB en precios corrientes y participación en el PIB total. 2023

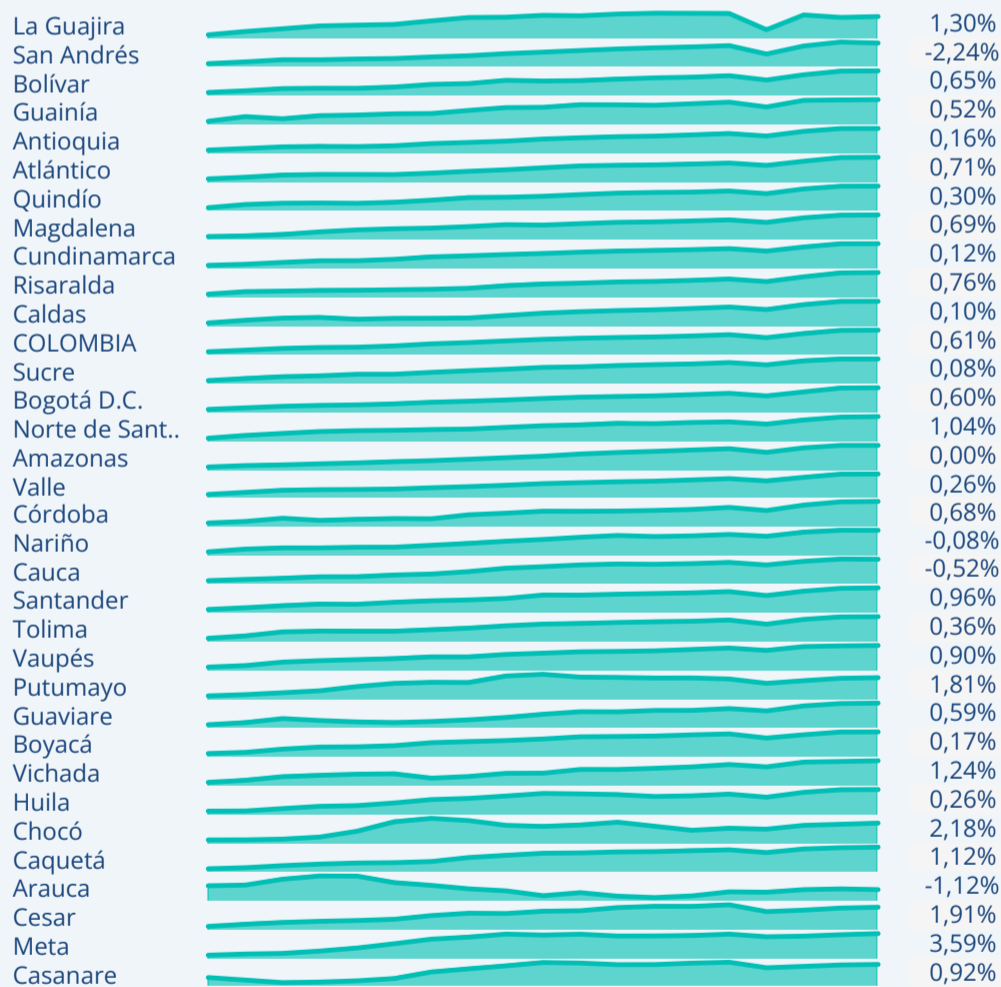
Miles de millones de pesos corrientes y porcentajes



Crecimiento de las economías departamentales. 2005 - 2023

Cifras en porcentajes.

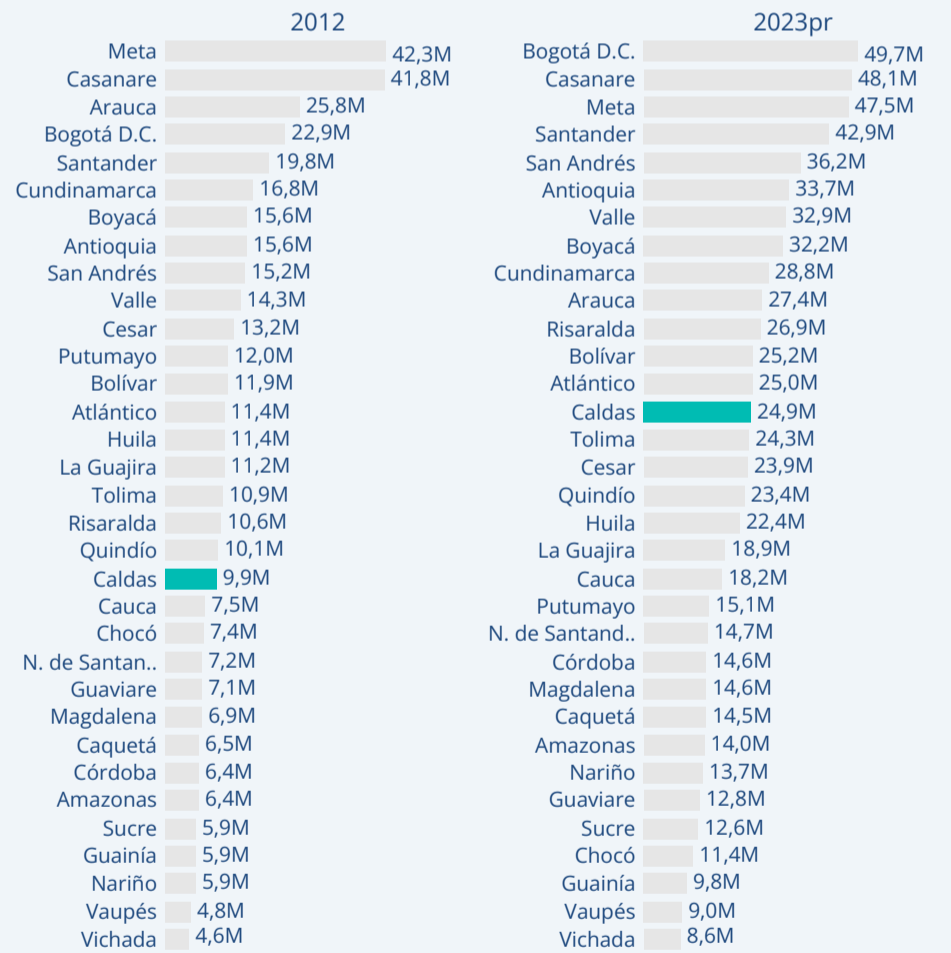
En términos de crecimiento respecto al 2022, el PIB de Caldas aumentó un 0,1%, siendo el séptimo crecimiento económico más bajo de todo el país.



PIB por habitante. 2012, 2022pr.

Cifras en millones.

El PIB por habitante del departamento de Caldas ascendió a 24,9 millones de pesos, ubicándolo en la posición número 14 a nivel nacional. Esto representa una mejora en posiciones respecto al 2012, cuando ocupaba la posición número 20, pero una pérdida en comparación con el año inmediatamente anterior, en el que nos encontrábamos en la posición número 13.



Caldas. Crecimiento de las ramas económicas. 2022 - 2023pr.

Cifras en porcentajes.



Durante 2022 y 2023, en el departamento de Caldas, cuatro actividades económicas presentaron disminuciones, mientras que las otras nueve mostraron aumentos. Las actividades que más crecieron fueron las financieras y de seguros, seguidas por las actividades artísticas. En contraste, la industria manufacturera y el comercio al por mayor y al por menor fueron las que mayores disminuciones experimentaron.