

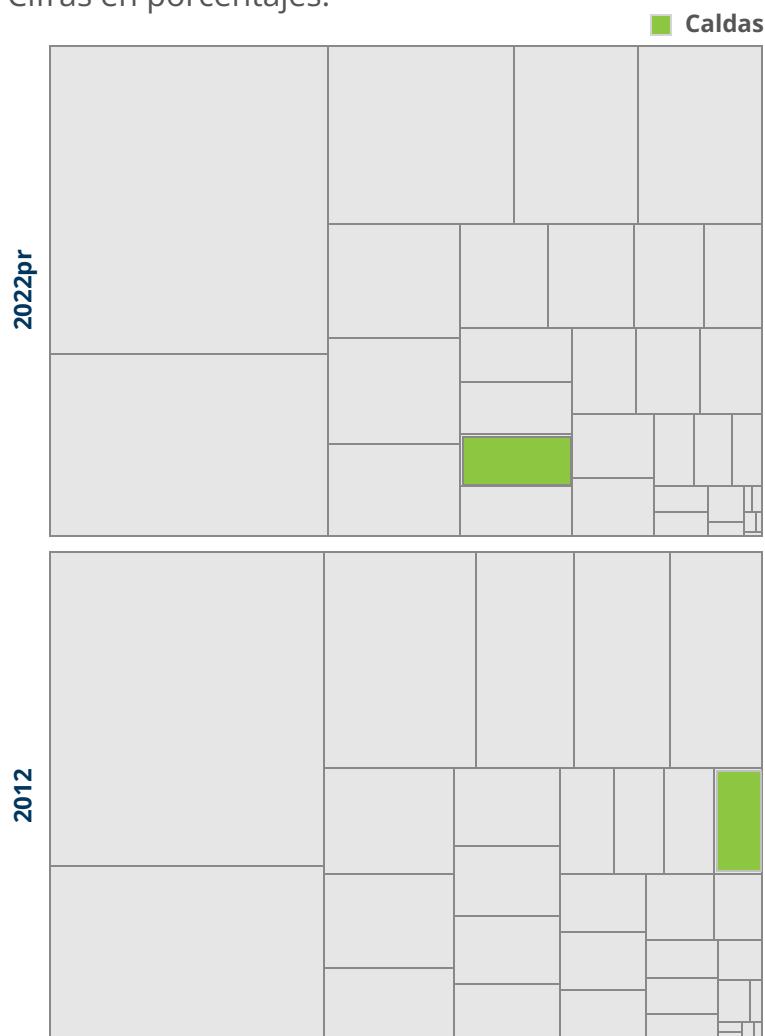
PIB de Caldas 2022

Dinámica de la economía departamental

En 2022, PIB de Caldas fue de 23,9 billones de pesos, lo que nos ubica en la posición #15 a nivel nacional y en la posición #1 del Eje Cafetero por encima de Risaralda que sumó un total de 23,8 billones. La participación del PIB caldense en el total departamental ha aumentado levemente entre 2012 y 2022: mientras que en 2012 representábamos el 1,5% a nivel nacional, en 2022 llegamos al 1,64%.

Participación de las economías en el PIB Total Nacional

Cifras en porcentajes.

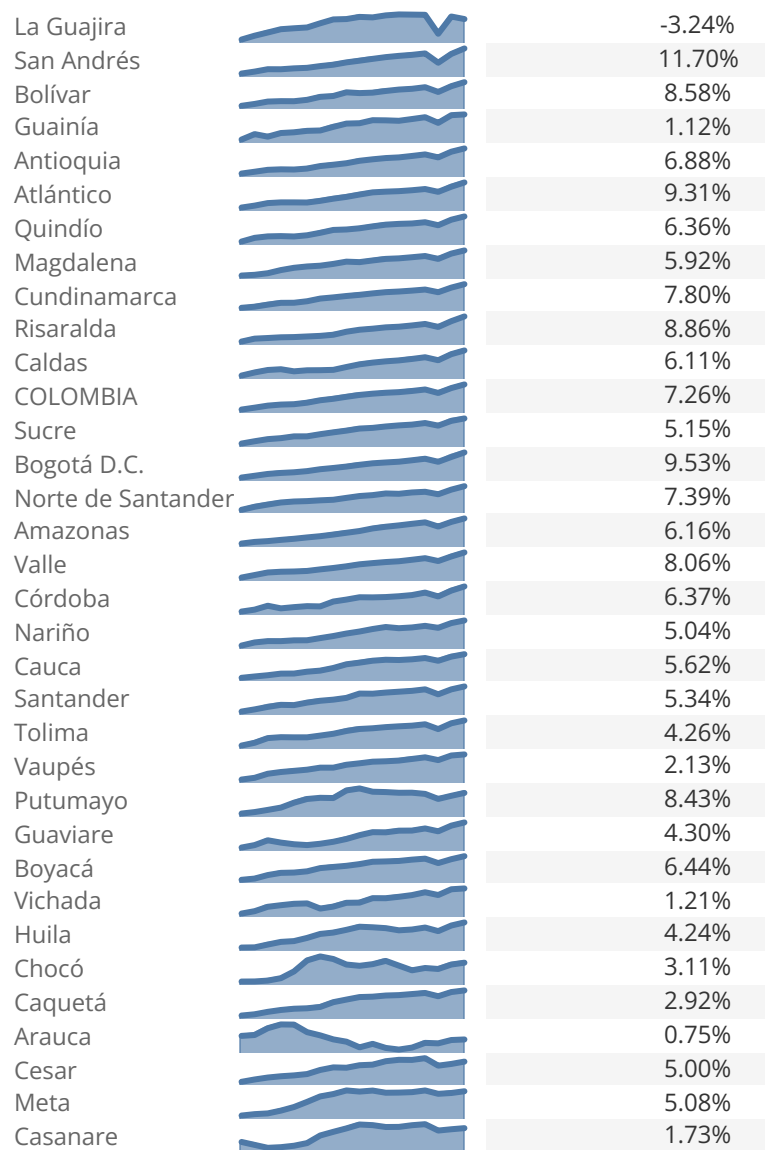


	\$ (miles de millones)	%
Bogotá D.C.	357,259	24.43%
Antioquia	212,515	14.53%
Valle del Cauca	139,863	9.56%
Santander	92,277	6.31%
Cundinamarca	91,946	6.29%
Atlántico	63,765	4.36%
Bolívar	51,404	3.51%
Meta	58,440	4.00%
Boyacá	38,858	2.66%
Tolima	30,438	2.08%
Cesar	37,524	2.57%
Cauca	25,758	1.76%
Córdoba	24,992	1.71%
Caldas	23,953	1.64%
Huila	24,012	1.64%
Risaralda	23,786	1.63%
Norte de Santander	23,057	1.58%
Nariño	21,775	1.49%
Casanare	23,661	1.62%
Magdalena	19,738	1.35%
La Guajira	22,263	1.52%
Quindío	11,942	0.82%
Sucre	11,516	0.79%
Arauca	8,548	0.58%
Chocó	6,002	0.41%
Caquetá	5,461	0.37%
Putumayo	5,617	0.38%
San Andrés, Providencia y ..	2,125	0.15%
Guaviare	1,124	0.08%
Amazonas	1,068	0.07%
Vichada	957	0.07%
Guainía	498	0.03%
Vaupés	382	0.03%

Crecimiento de las economías departamentales. 2005 - 2022

Cifras en porcentajes.

En términos de crecimiento con respecto al 2021, el PIB de Caldas aumentó en 6,1%, ubicándonos en la posición #15.



PIB por habitante. 2012, 2022pr.

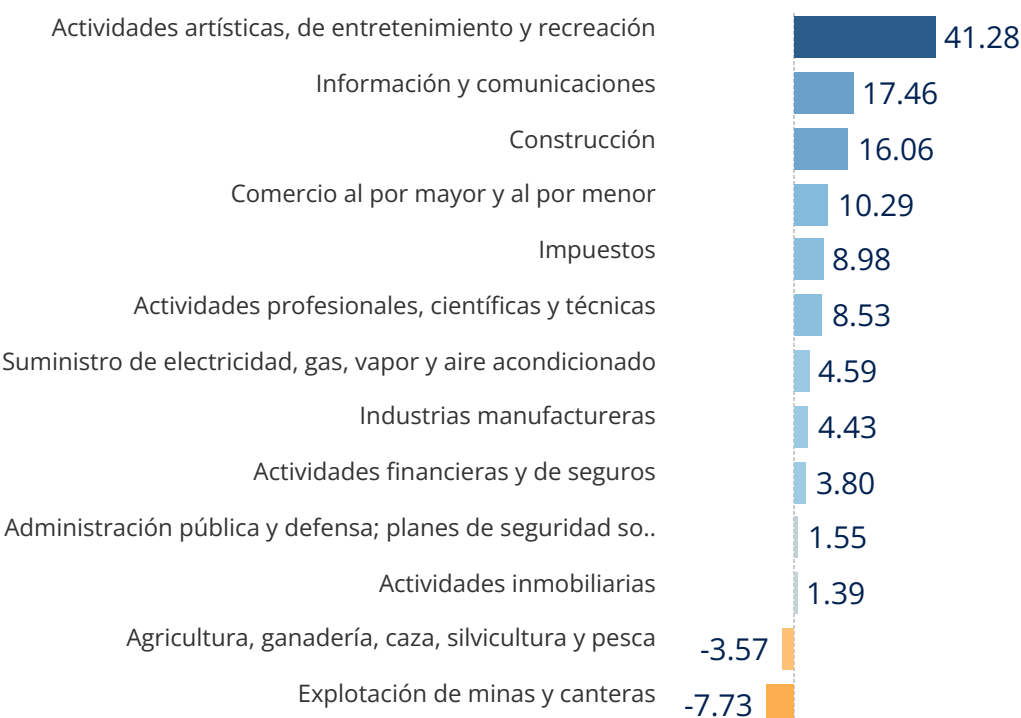
Cifras en millones.

El PIB por habitante del departamento de Caldas ascendió a 23,2 millones de pesos, lo que lo ubica en la posición #13 a nivel nacional. Esto es una mejora en posiciones con respecto al 2012 teniendo en cuenta que entonces ocupaba la posición #20.



Caldas. Crecimiento de las ramas económicas. 2021 - 2022pr.

Cifras en porcentajes.



En Caldas, las actividades que más crecieron fueron las artísticas y del entretenimiento que creció al 41.28%, información y comunicaciones que creció al 17.46% y la construcción que creció al 16.06%. Dos actividades decrecieron entre 2021 y 2022: el sector agropecuario decreció 3.57% y el sector y explotación de minas y canteras que cayó en un 7.73%.