

Índice de Pobreza Multidimensional 2023

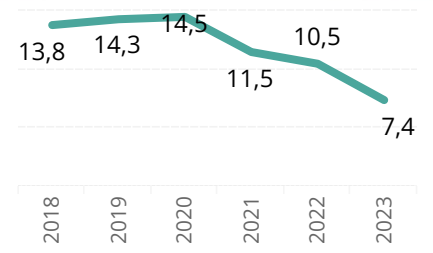
El DANE ha publicado las cifras del Índice de Pobreza Multidimensional 2023. Durante dicho año, la incidencia de la pobreza multidimensional en el país fue del 12,1%, lo que representa una disminución de 0,8 puntos porcentuales con respecto a 2022 (12,9%). El departamento de Caldas destacó por su notable desempeño al ubicarse en la cuarta posición a nivel nacional en términos de incidencia de pobreza, aunque persisten brechas por zona. Sin embargo, en todas ellas se registró una importante disminución en comparación con el año anterior.

Incidencia de Pobreza Multidimensional por zona. 2023

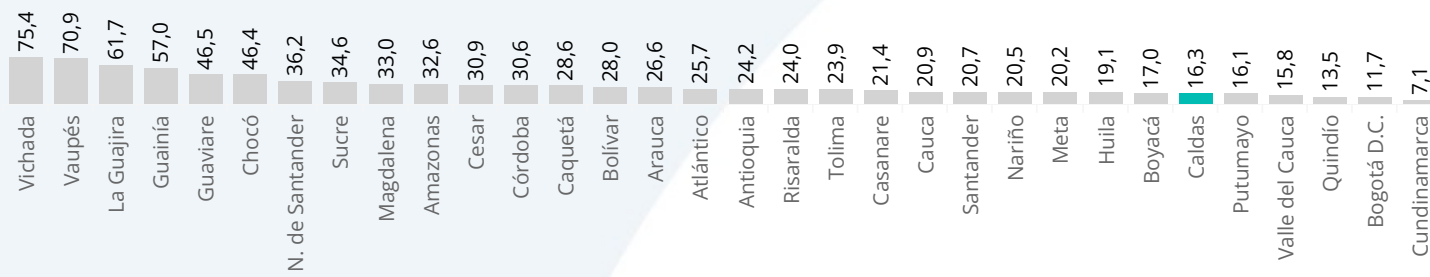
Total: #4 a nivel nacional



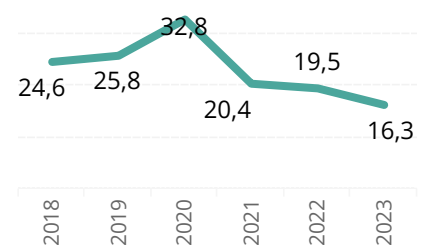
Evolución



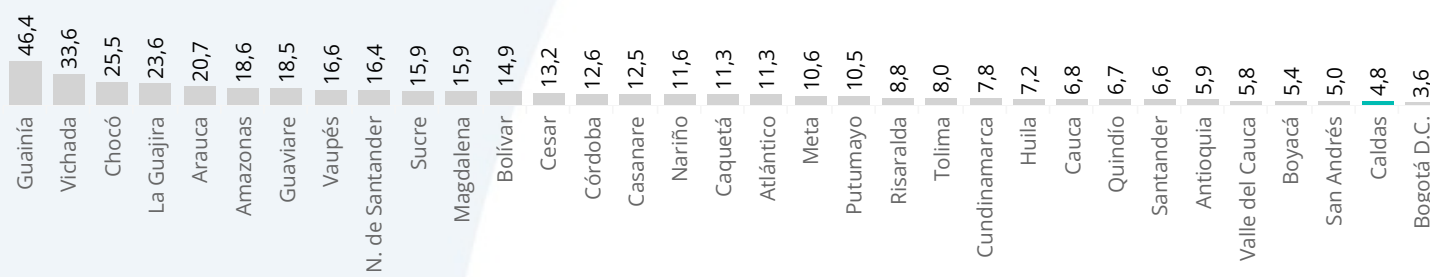
Zona rural: #6 a nivel nacional



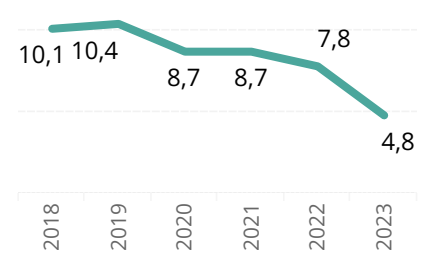
Evolución



Zona urbana: #2 a nivel nacional

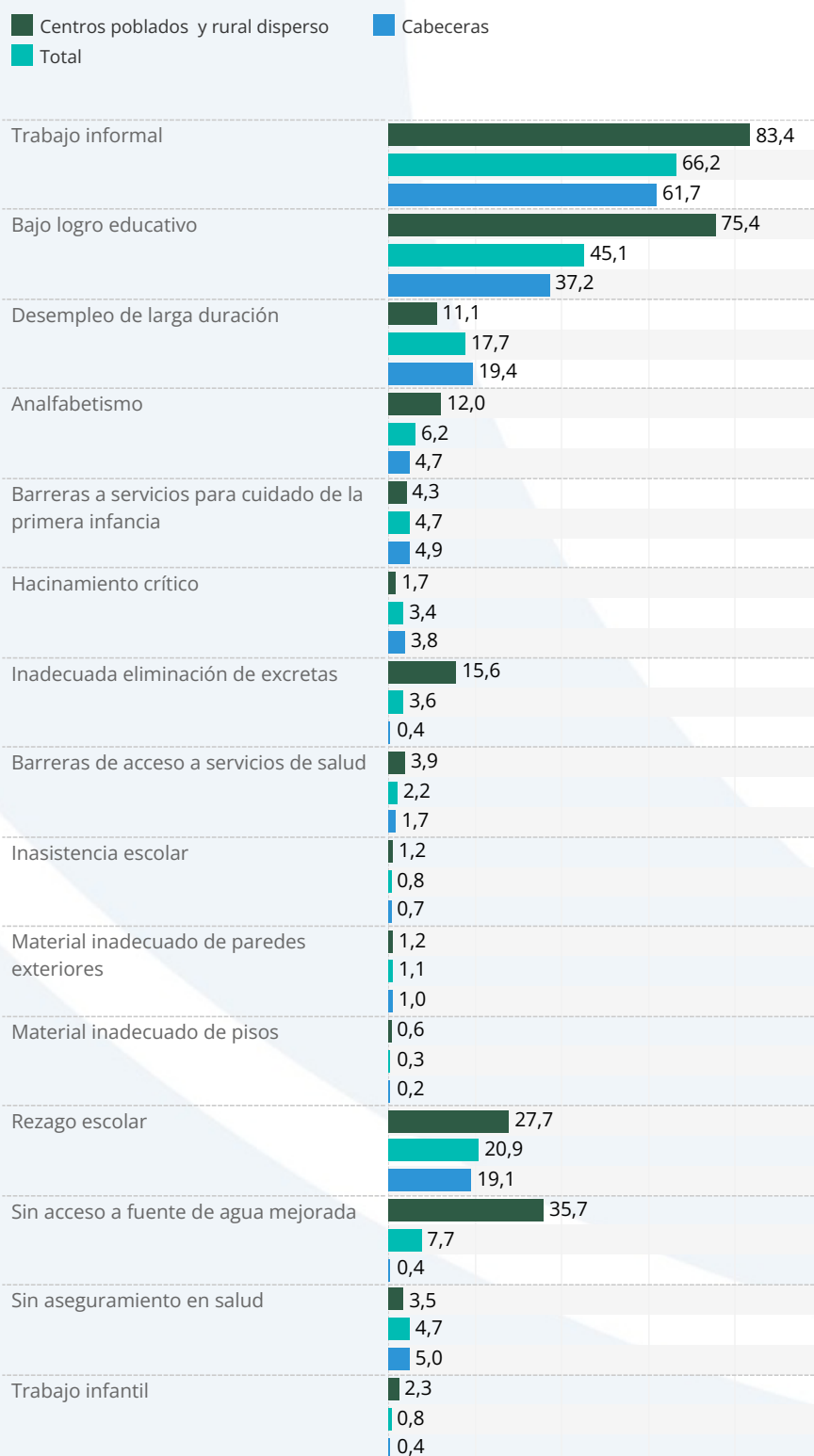


Evolución



Caldas. Variables del IPM por zona

Las mayores contribuciones a la incidencia de la pobreza multidimensional se pueden apreciar en variables como el trabajo informal y el bajo logro educativo. Al desagregar estas variables por zona en Caldas, podemos observar diferencias considerable entre la zona urbana y rural. En ocasiones, incluso variables que parecen inexistentes en las zonas urbanas pueden tener incidencias de hasta 35 puntos porcentuales más altas en la zona rural.



Fuente: DANE

IPM por sexo del jefe de hogar

Otro aspecto destacable del departamento es la pequeña brecha que se presenta entre hogares según el sexo del jefe del hogar. En Caldas, la diferencia en la incidencia del IPM es de tan solo un punto porcentual entre hombres y mujeres. Esto es notable, ya que en otros departamentos la brecha puede llegar a ser de hasta 16 puntos porcentuales.

