

Producto Interno Bruto

III trimestre 2022

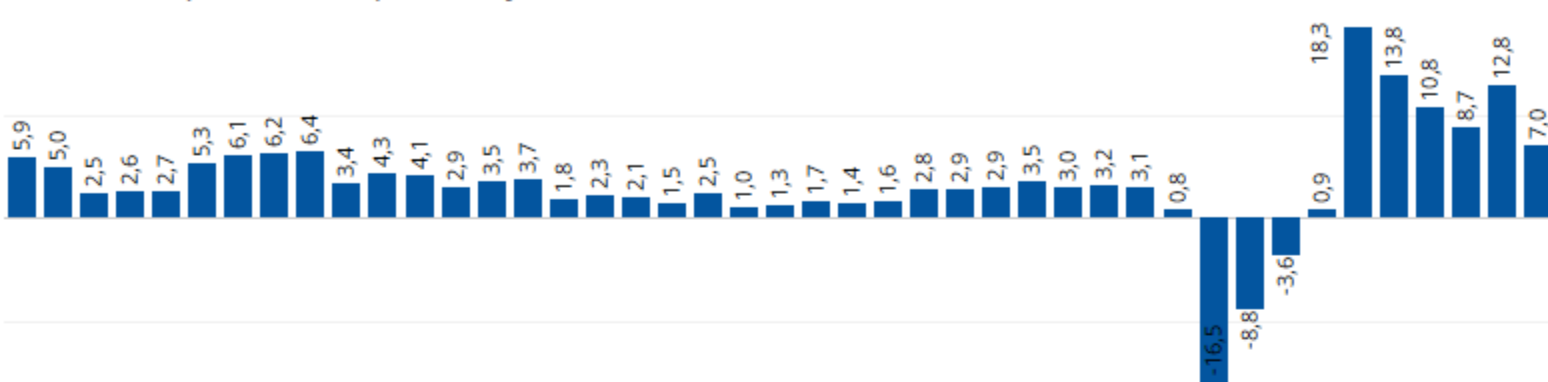


estudios económicos y competitividad

El Producto Interno Bruto (PIB) del País del tercer trimestre del 2022 presentó una variación positiva del **7%** en comparación con el mismo periodo del 2021. Esto completa cinco periodos consecutivos de recuperación económica apalancada principalmente por los sectores del comercio y la industria.

Tasa de Crecimiento Anual del Producto Interno Bruto

2012 - 2022pr. Cifras en porcentajes. Base 2015.



Fuente: DANE, Cuentas Nacionales

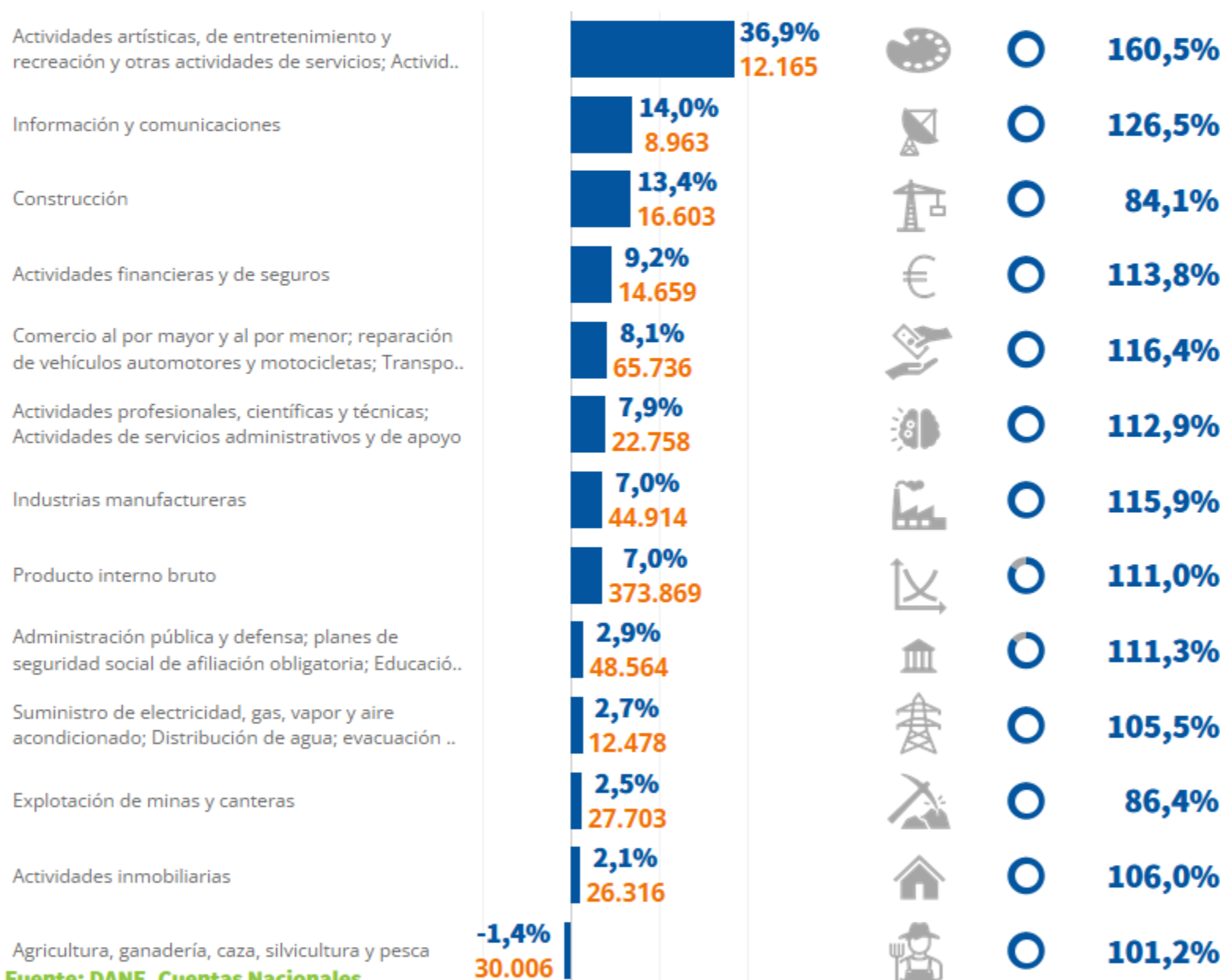
Las actividades económicas que más contribuyen a la dinámica del valor agregado son: el comercio que creció 8%; las actividades artísticas que crecieron casi 37% y las industrias manufactureras que crecieron el 7%. El sector agropecuario es el único sector que presentó una variación negativa en comparación con el mismo trimestre del año pasado.

Crecimiento anual, variación frente al 2019 por actividad y

PIB Corriente en Miles de millones de pesos

2022pr Primer trimestre

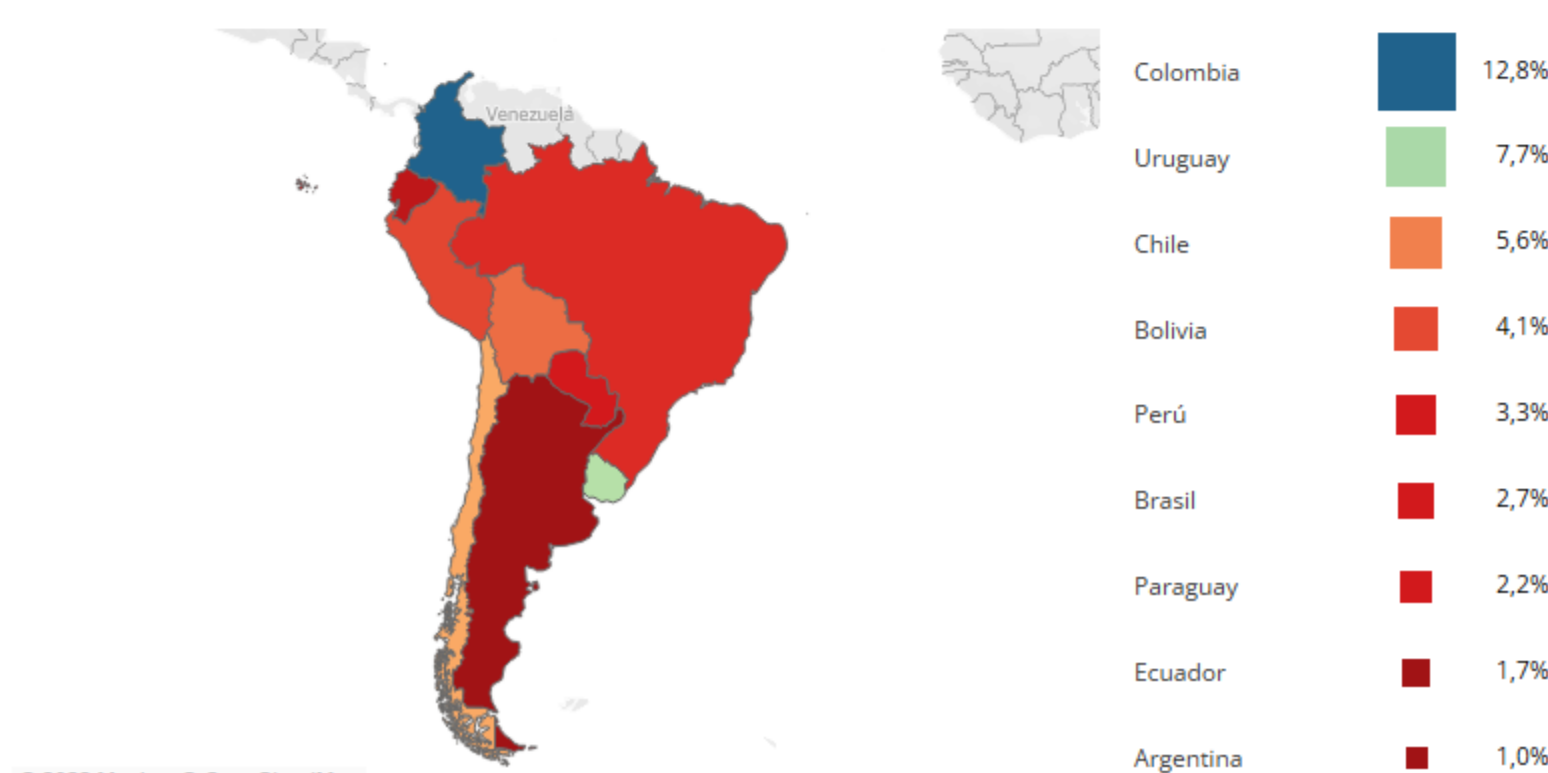
¿Qué porcentaje representa el PIB de cada sector en 2022 (iii semestre) del valor de 2019?



Para el segundo trimestre de 2022 (periodo con información disponible para todos los países) se continúan viendo diferencias sustanciales en el crecimiento económico. Colombia lideró la región con un crecimiento del 12,8% seguido por Uruguay, Chile y Bolivia.

Tasa de Crecimiento Anual del Producto Interno Bruto por países

2022pr segundo trimestre. Cifras en porcentajes



© 2022 Mapbox © OpenStreetMap

Fuente: INDEC, IBGE, BCC, DANE, BCE, BCU, BCP