

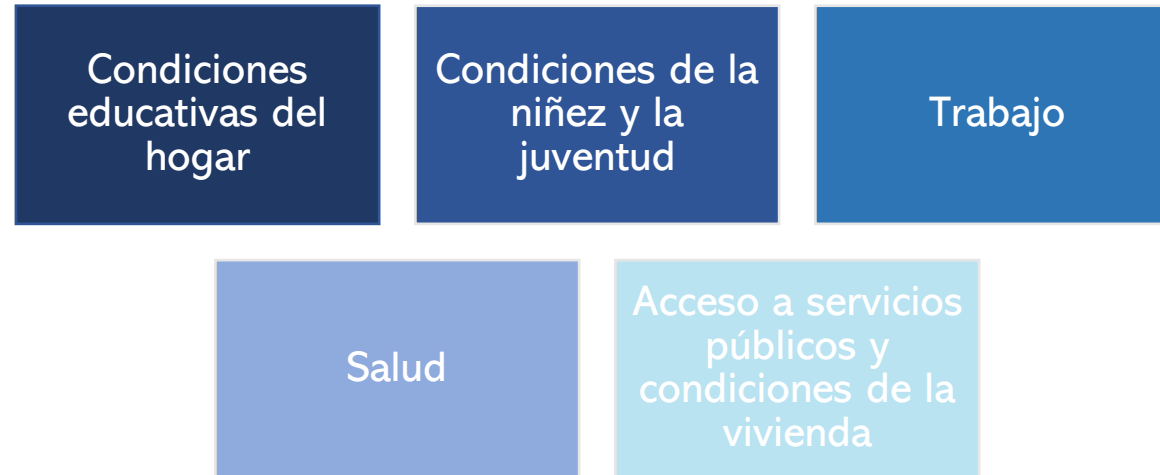
Índice de Pobreza Multidimensional 2021

Contexto: Caldas



Pobreza Multidimensional

El Índice de Pobreza Multidimensional (IPM) adoptado para Colombia es un índice integrado que permite analizar múltiples dimensiones de la pobreza que son experimentadas simultáneamente por los hogares. **Este índice se compone de 5 dimensiones, que agrupan a su vez 15 indicadores.**



Es importante mencionar que:

- El IPM en ninguna de sus 5 dimensiones de calidad de vida observa el ingreso como indicador.
- Un hogar con privaciones en al menos 5 indicadores (privaciones del 33,33%) es considerado en condición de pobreza multidimensional.

Figura 1. Índice de Pobreza Multidimensional, Departamentos (2021).

- El departamento de Caldas ocupa la posición número 8 a nivel nacional.
- El promedio nacional para el año 2021 llegó a 23,7, presentando una disminución de 4 p.p. con respecto al 2020 (27,7).
- La brecha para el año 2021 entre los departamentos con mayor y menor puntaje fue de 59,1 p.p.

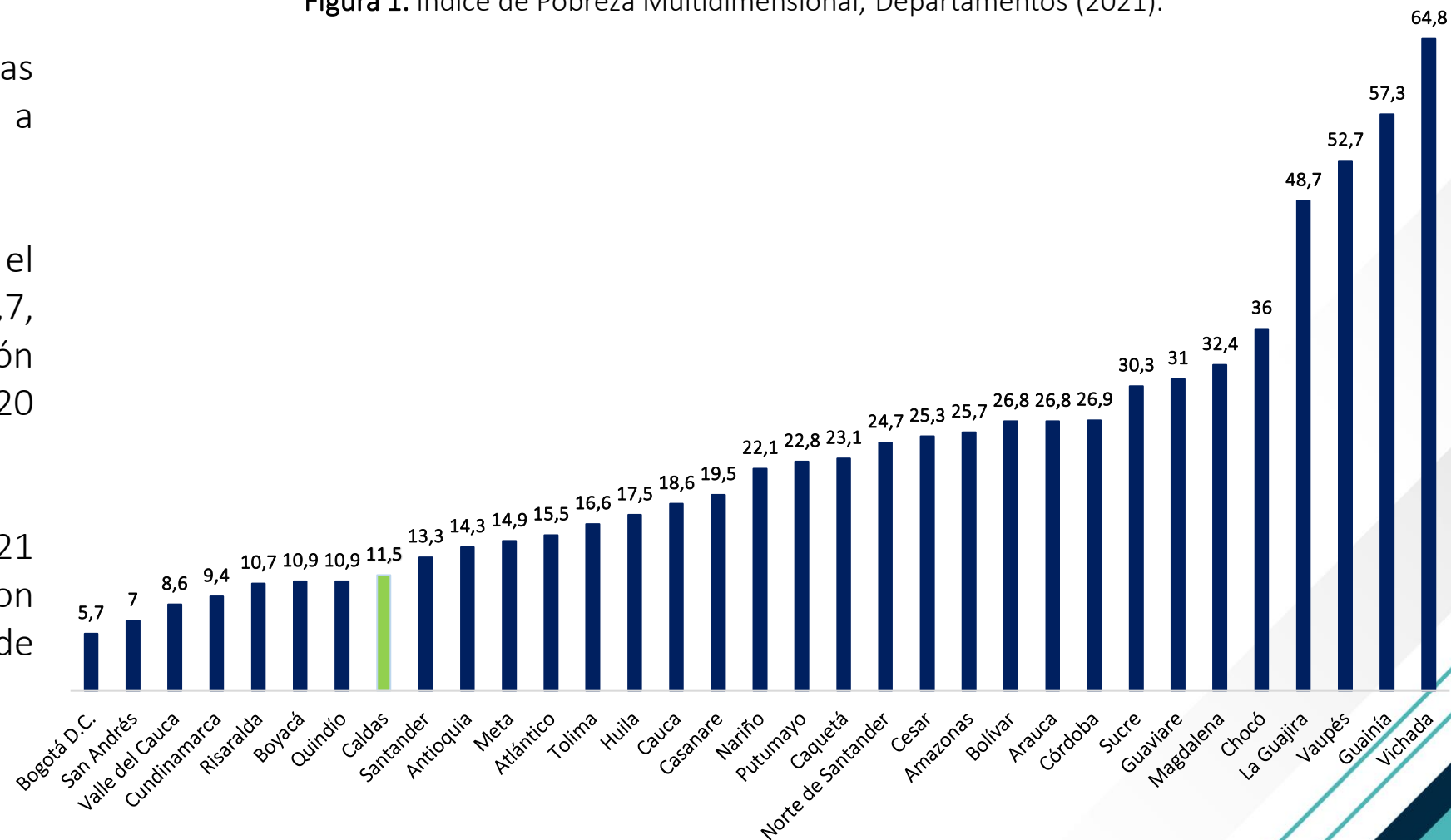
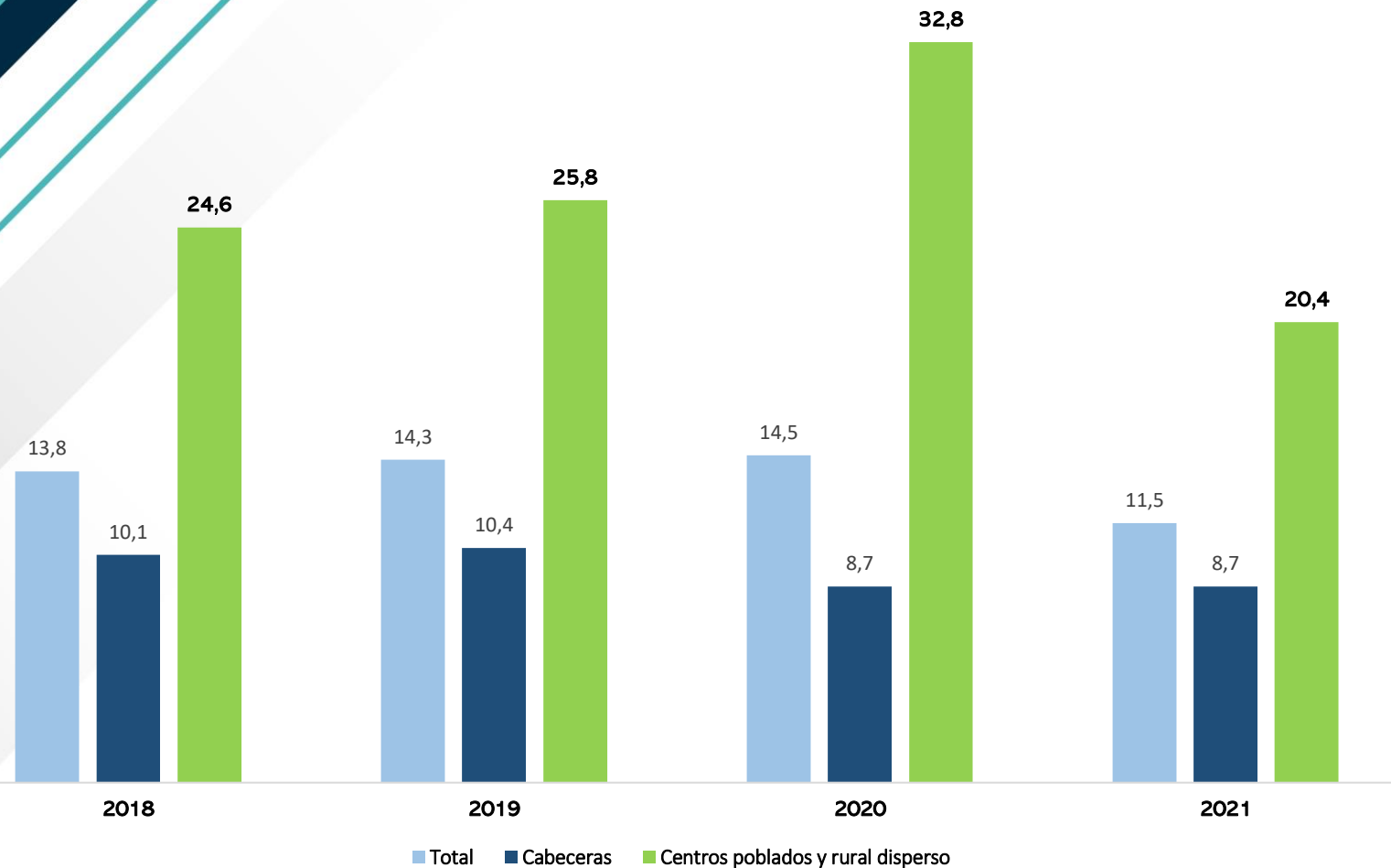
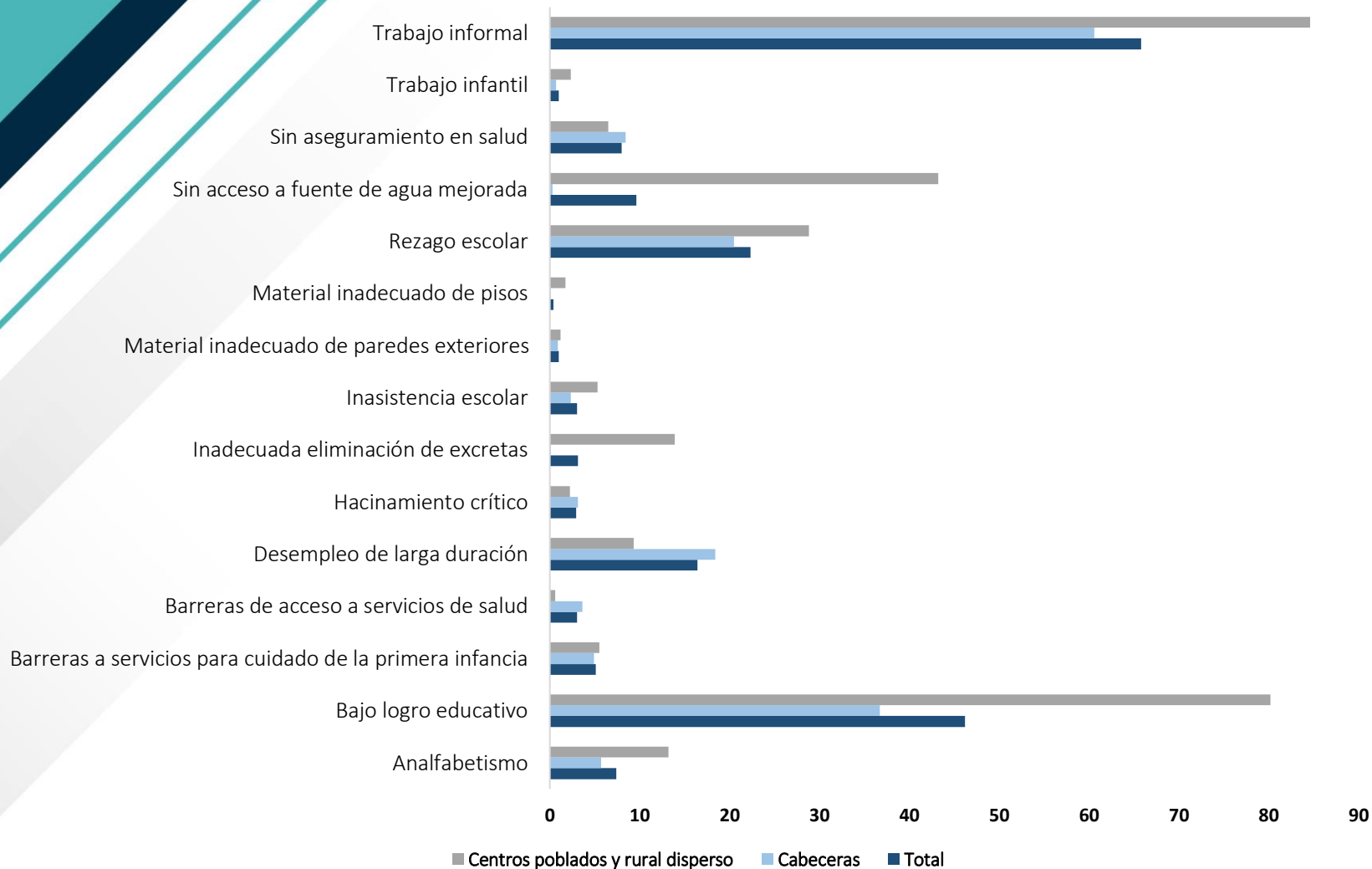


Figura 2. Índice de Pobreza Multidimensional, Caldas (2018-2021).



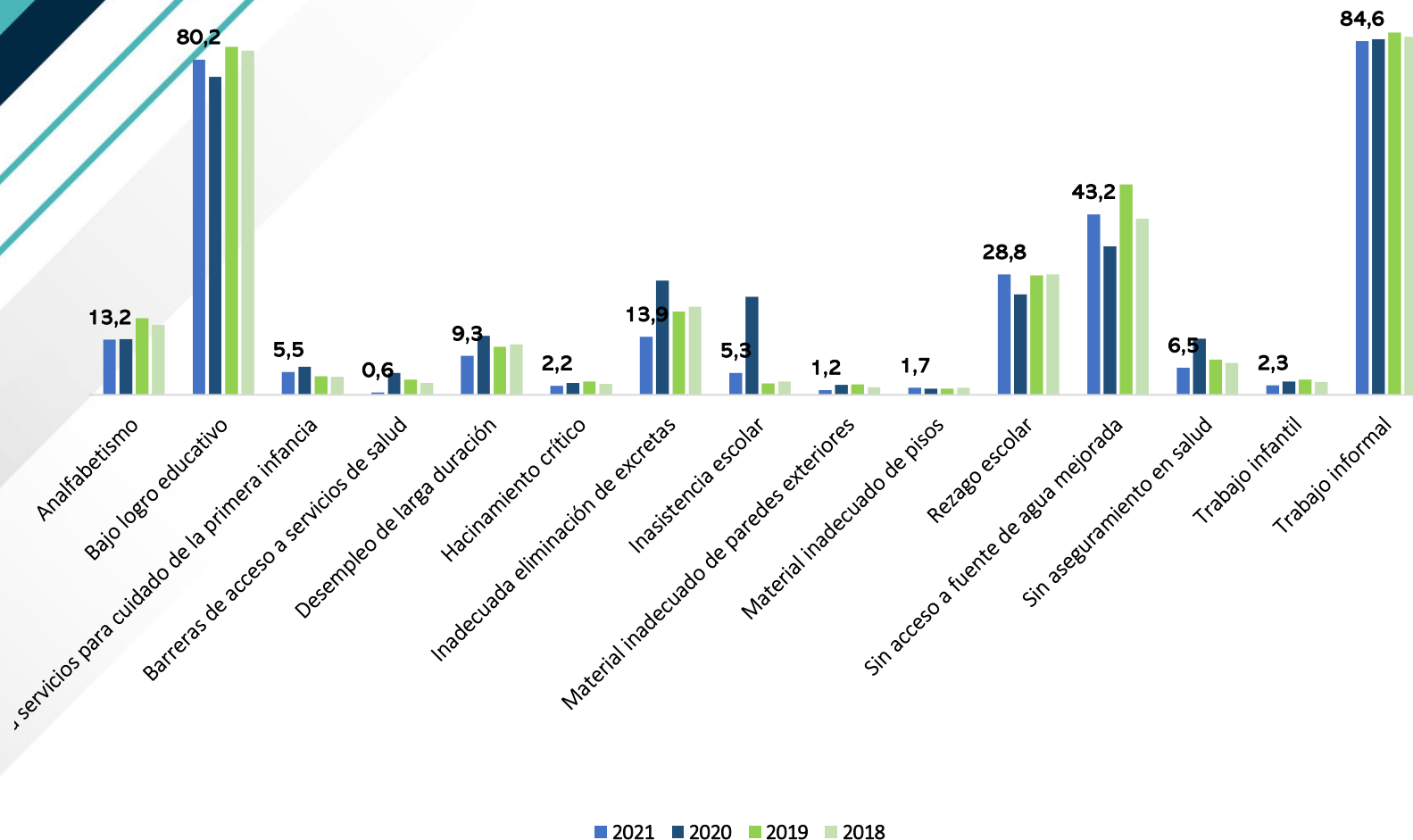
- El departamento de Caldas mejoró 3 posiciones respecto al año 2020, donde se ubicó en el lugar 11.
- Respecto al año de pre pandemia 2019, las cabeceras presentaron una disminución en la incidencia de PM de 1,7 p.p., así mismo, 5,4 p.p. de centros poblados y rural disperso.
- En el 2021, el departamento superó los niveles incluso alcanzados en el año 2018, superando los altos porcentajes presentados en pandemia.

Figura 3. Índice de Pobreza Multidimensional por variables, Caldas (2021).



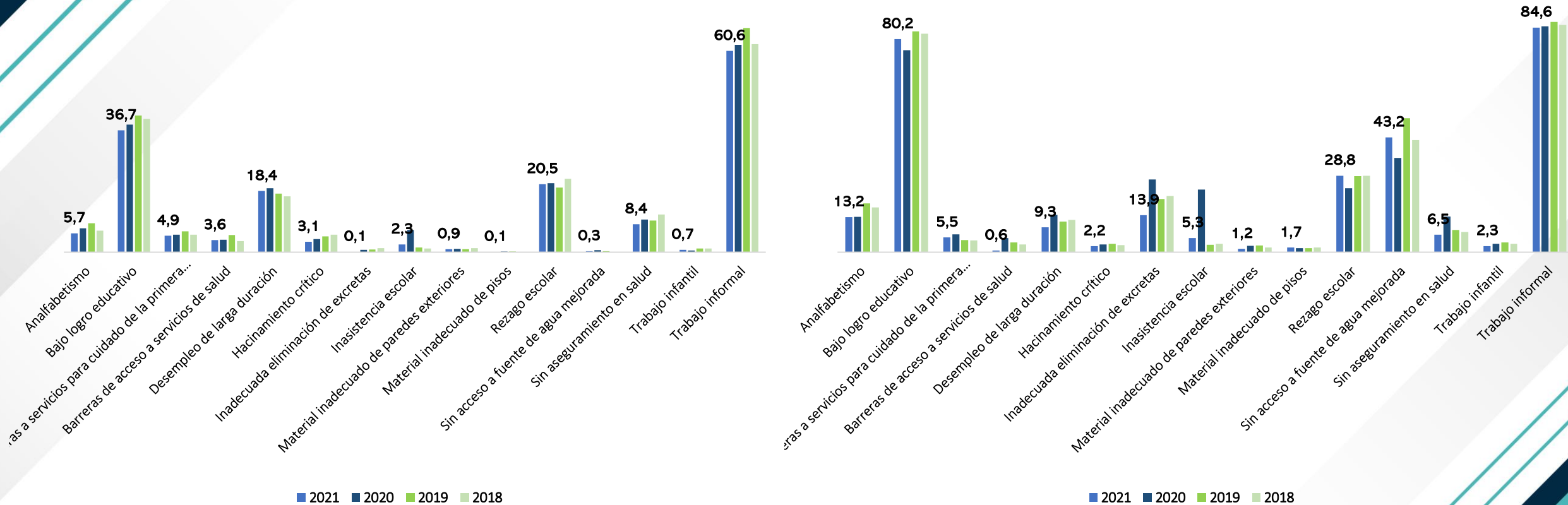
- El trabajo informal, bajo logro educativo y rezago escolar respectivamente, se ubican como los indicadores con mayores privaciones por hogar.
- Para el departamento los indicadores de material inadecuado de pisos, trabajo infantil y material inadecuado de paredes exteriores se ubican en las ultimas posiciones con 0,5%, 1,1% y 1,3% respectivamente.

Figura 4. Índice de Pobreza Multidimensional por variables, Caldas. Total. (2018-2021).



- El bajo logro educativo en el año 2021, presenta la mayor disminución por indicador desde el año 2018; es decir, el departamento mejoró en 4,3 p.p. las privaciones por hogar en esta variable, seguido por la inadecuada eliminación de excretas (3,0) y el aseguramiento en salud (2,4).

Figura 5. Índice de Pobreza Multidimensional por variables, Caldas. Cabecera y Centro poblado y rural disperso. (2018-2021).



Aspectos a destacar:

- La dimensión de servicios públicos domiciliarios y condiciones de vivienda y los 5 indicadores que lo conforman, son las variables con mayores disminuciones a nivel de departamento y mejora en las privaciones del hogar desde el 2018.
- A pesar de que el trabajo informal es el indicador que se presenta como mayor privación en los hogares del departamento en el 2021, este ha venido mostrando grandes reducciones (2,5 p.p.) tanto en cabeceras como en la ruralidad desde el 2018. Además, de reconocer como los empleadores locales ven en la formalidad laboral una apuesta y un camino a seguir en materia de crecimiento y desarrollo empresarial.

Aspectos a mejorar:

- La inasistencia escolar es un indicador de PM que se encuentra en la dimensión de condiciones de la niñez y la juventud, que desde el año 2018 ha presentado aumentos en las privaciones por hogar, tanto de manera total como entre cabeceras y centros poblados y rural disperso; sin embargo, es en la ruralidad del departamento, donde se puede observar el mayor incremento (65,6% en 3 años).
- Se puede evidenciar como el desempleo de larga duración es el indicador con mayor incremento en las cabeceras desde el año 2018, con 9,5% respectivamente; teniendo en consideración que Colombia, presenta un desempleo estructural y unas cifras de informalidad que no han presentado gran variación en los últimos periodos.

Más información



@EstudiosCCMPC



jgarcia@ccm.org.co

www.estudios.ccmopc.org.co