



Dinámica Empresarial Noviembre 2024



Stock Jurisdicción

Empresas y Establecimientos de comercio en la Jurisdicción de la CCMPC 2024 (Noviembre).

Actividad Económica	Persona Jurídica	Persona Natural	Stock	%	Establecimientos de comercio, sucursales y agencias	%
Comercio al por mayor y al por menor	1.187	11.182	12.369	42,9%	11.217	49,7%
Alojamiento y servicios de comida	206	4.010	4.216	14,6%	4.115	18,2%
Industrias manufactureras	673	1.762	2.435	8,4%	1.930	8,5%
Actividades profesionales, científicas y técnicas	1.192	340	1.532	5,3%	334	1,5%
Otras actividades de servicios	65	1.435	1.500	5,2%	1.400	6,2%
Construcción	988	299	1.287	4,5%	145	0,6%
Actividades de servicios administrativos y de apoyo	440	596	1.036	3,6%	1.029	4,6%
Actividades inmobiliarias	577	148	725	2,5%	133	0,6%
Transporte y almacenamiento	231	460	691	2,4%	563	2,5%
Información y comunicaciones	415	215	630	2,2%	270	1,2%
Agricultura, ganadería, caza, silvicultura y pesca	506	87	593	2,1%	77	0,3%
Actividades artísticas, de entretenimiento y recreación	104	481	585	2,0%	482	2,1%
Actividades financieras y de seguros	179	242	421	1,5%	259	1,1%
Actividades de atención de la salud humana y de asistencia social	253	62	315	1,1%	279	1,2%
Explotación de minas y canteras	72	116	188	0,7%	79	0,3%
Educación	132	41	173	0,6%	142	0,6%
Distribución de agua; evacuación y tratamiento de aguas residuales	65	58	123	0,4%	72	0,3%
Suministro de electricidad, gas, vapor y aire acondicionado	30	7	37	0,1%	26	0,1%
Administración pública y defensa	5		5	0,0%	26	0,1%
Actividades de los hogares en calidad de empleadores	1		1			
Total	7.321	21.541	28.862		22.578	

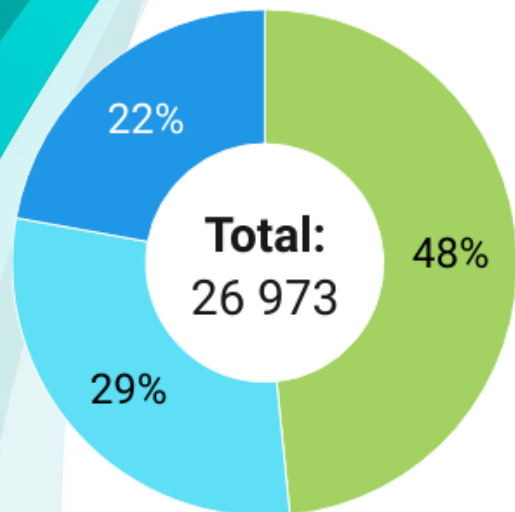
Distribución municipal del stock empresarial en la Jurisdicción de la CCMPC (Noviembre).



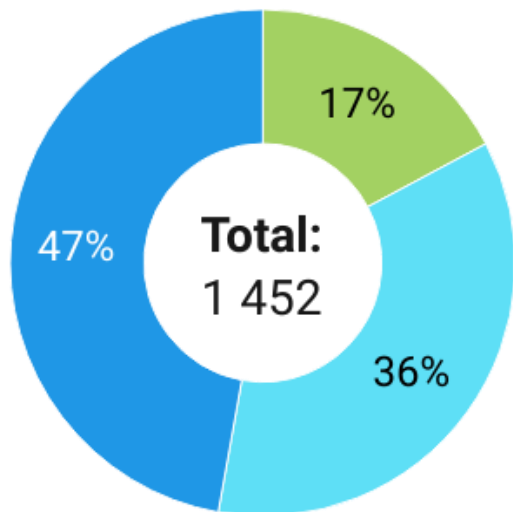
- ❑ Para el mes de noviembre de 2024 el stock empresarial llegó a 28.862 empresas registradas y renovadas (2023-2024), de las cuales, el 75% son personas naturales y 25% personas jurídicas.
- ❑ Manizales es el municipio con mayor tejido empresarial de la jurisdicción de la Cámara de comercio de Manizales por Caldas con un 66,1%, seguido por Villamaría (6,1%) y Riosucio (4,2%).

Tamaño empresarial

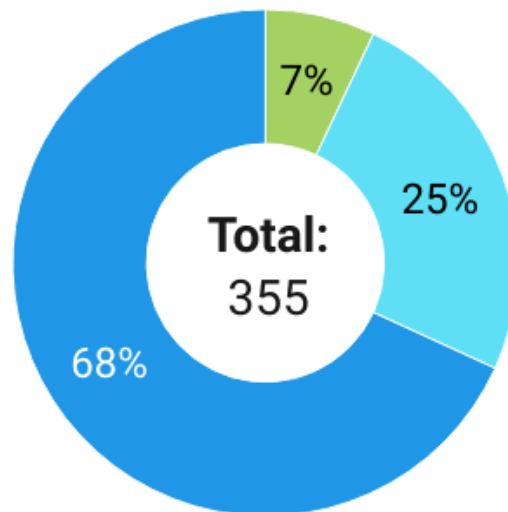
■ Emprendimiento ■ Crecimiento ■ Consolidado



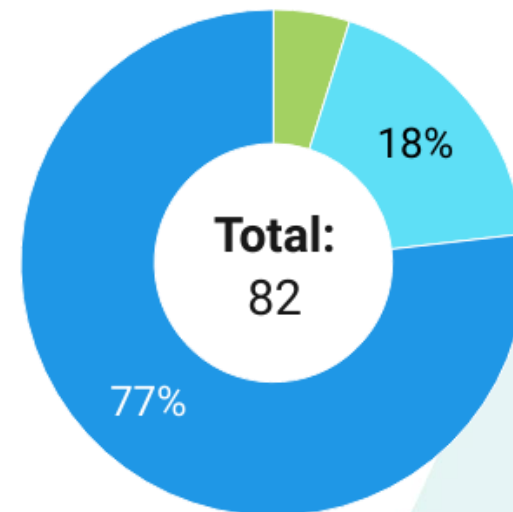
Microempresa



Pequeña



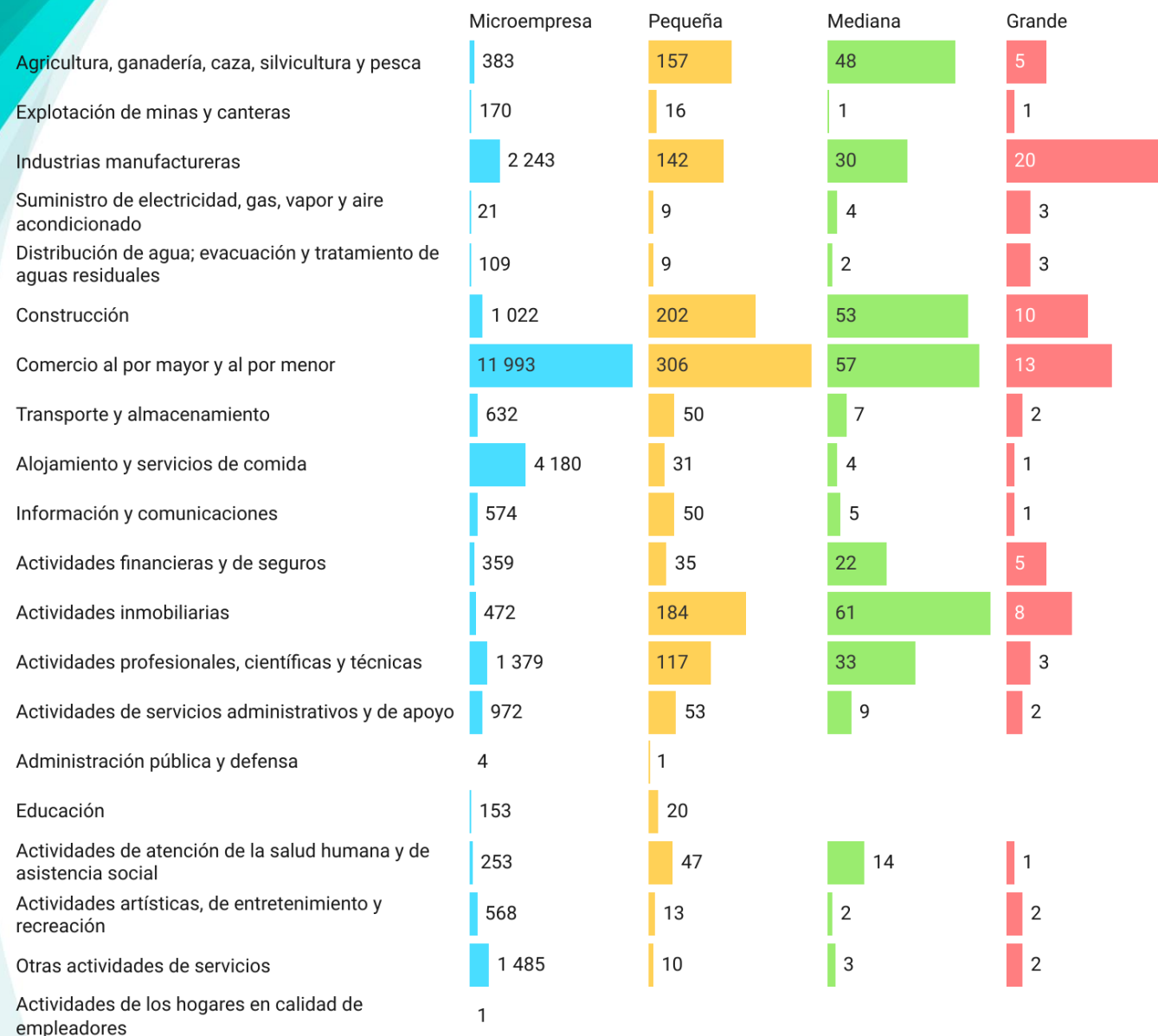
Mediana



Grande

- ❑ Al mes de noviembre de 2024 el 93,5% del tejido empresarial de la jurisdicción de la CCMPC son microempresas, seguido por las pequeñas empresas con un 5,0%.
- ❑ Las empresas en etapa de emprendimiento (empresas creadas menores a 3 años) se encuentran principalmente distribuidas en el tamaño de microempresa con un 48,4%.
- ❑ Las empresas con más de 10 años en el mercado o consolidadas aumenta paulatinamente su participación a medida que incrementa el tamaño por empresa siendo en microempresas el 22% y en empresas grandes del 77%.

Tamaño empresarial, según actividad económica



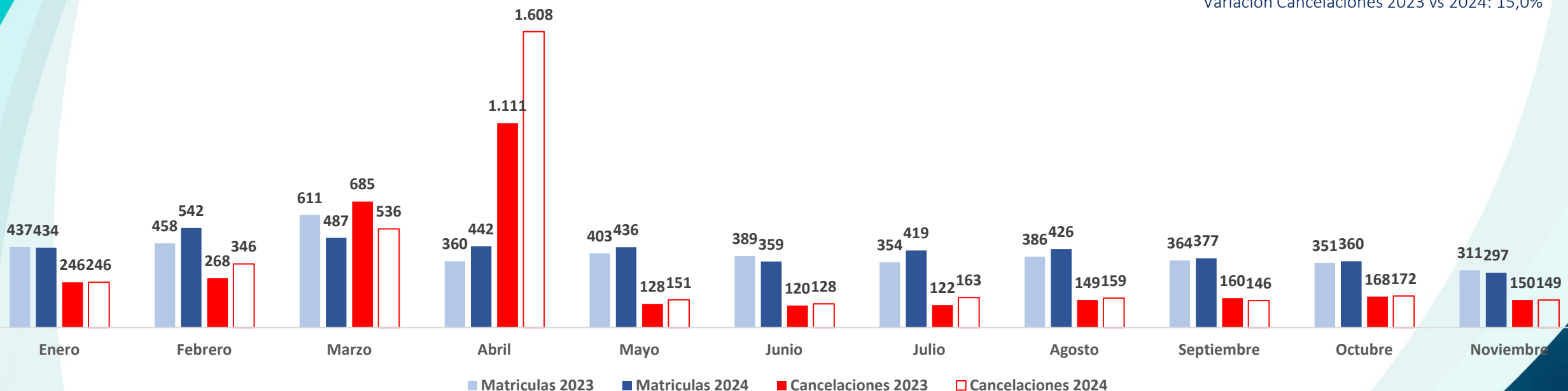
Al mes de noviembre de 2024, es comercio al por mayor y al por menor el sector que más participación dentro del número de empresas tienen en las micro y pequeñas empresas con un 44,5% y 21,1% respectivamente.

Dinámica Empresarial Jurisdicción CCMPC



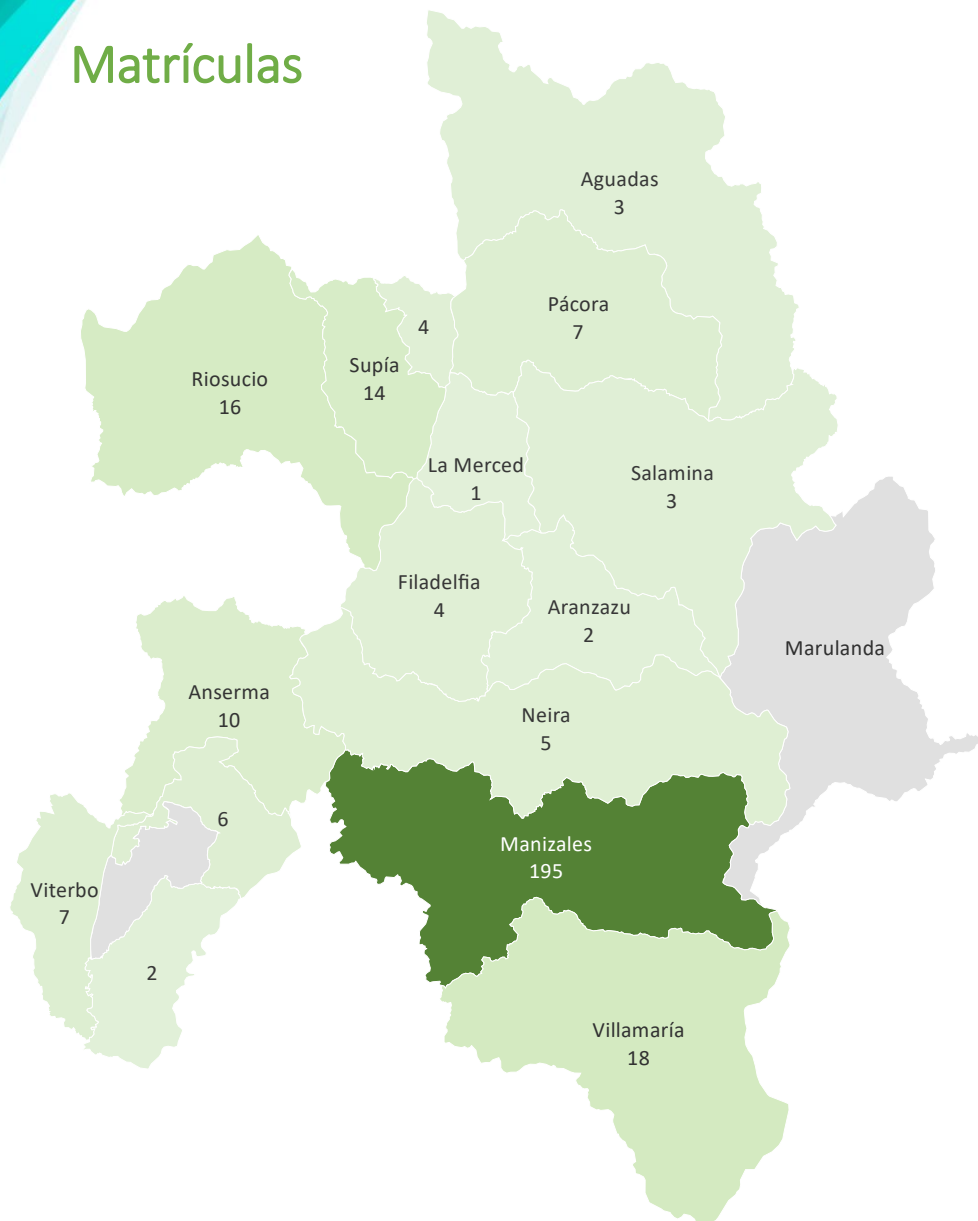
Matrículas y Cancelaciones de Empresas en la Jurisdicción de la CCMPC Noviembre 2023 vs 2024.

Variación Matrículas 2023 vs 2024: 3,5%
Variación Cancelaciones 2023 vs 2024: 15,0%



Matrículas y Cancelaciones de Empresas en la Jurisdicción de la CCMPC (Noviembre 2024).

Matrículas



Cancelaciones



Actividades Jurisdicción CCMPC



Matrículas y Cancelaciones de empresas, y sus contribuciones al crecimiento (Noviembre)

Actividad Económica	Matrículas			Cancelaciones		
	2023	2024	Contribución	2023	2024	Contribución
Agricultura, ganadería, caza, silvicultura y pesca	74	43	-0,7%	34	30	-0,1%
Explotación de minas y canteras	31	33	0,0%	14	13	0,0%
Industrias manufactureras	333	330	-0,1%	240	263	0,7%
Suministro de electricidad, gas, vapor y aire acondicionado	3	4	0,0%	1	1	0,0%
Distribución de agua; evacuación y tratamiento de aguas residuales	12	17	0,1%	12	10	-0,1%
Construcción	161	172	0,2%	90	95	0,2%
Comercio al por mayor y al por menor	1.930	1.940	0,2%	1.559	1.772	6,4%
Transporte y almacenamiento	108	120	0,3%	68	97	0,9%
Alojamiento y servicios de comida	822	840	0,4%	657	778	3,7%
Información y comunicaciones	75	97	0,5%	47	60	0,4%
Actividades financieras y de seguros	41	60	0,4%	50	38	-0,4%
Actividades inmobiliarias	65	85	0,5%	28	34	0,2%
Actividades profesionales, científicas y técnicas	181	201	0,5%	64	78	0,4%
Actividades de servicios administrativos y de apoyo	174	192	0,4%	153	153	0,0%
Administración pública y defensa; planes de seguridad social de afiliación obligatoria	2	1	0,0%	0	0	0,0%
Educación	9	26	0,4%	8	9	0,0%
Actividades de atención de la salud humana y de asistencia social	35	55	0,5%	19	19	0,0%
Actividades artísticas, de entretenimiento y recreación	145	149	0,1%	98	140	1,3%
Otras actividades de servicios	223	213	-0,2%	164	214	1,5%
Actividades de los hogares en calidad de empleadores	0	1	0,0%	1	0	0,0%
Total	4.424	4.579	3,5%	3.307	3.804	15,0%

Apuntes Jurisdicción CCMPC



- ❑ Las empresas que se dedican principalmente a actividades de comercio al por mayor y al por menor (42,9%), alojamiento y servicios de comida (14,6%) e Industria manufacturera (8,4%), representan más del 60% del tejido empresarial de la jurisdicción de la Cámara de Comercio de Manizales por Caldas en lo corrido al mes de noviembre de 2024.
- ❑ Se presenta un incremento tanto en el número de matrículas del mes de noviembre de 2024 de 3,5%, como en las cancelaciones, las cuales presentaron un incremento porcentual para el mismo periodo del 15,0%.
- ❑ Información y comunicaciones, Actividades inmobiliarias y Actividades de atención de la salud humana y de asistencia social fueron los sectores que contribuyeron en mayor medida al crecimiento de registros de empresas en la jurisdicción CCMPC con un 0,5%, respectivamente.
- ❑ Los sectores de comercio al por mayor y al por menor (6,4%), y alojamiento y servicios de comida (3,7%), contribuyen a la mayor cancelación de empresas en lo corrido del año 2024.

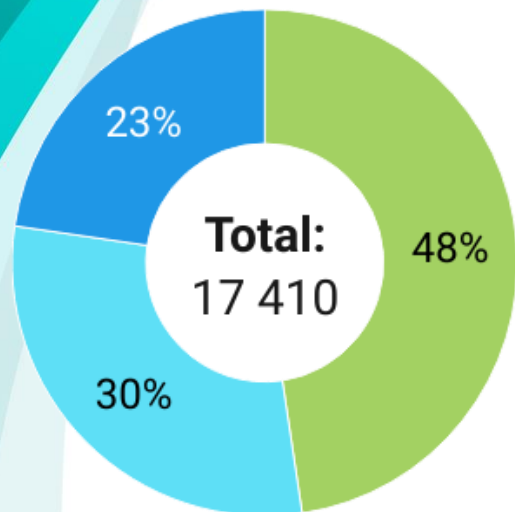
Stock Manizales

Empresas y Establecimientos de comercio en Manizales 2024 (Noviembre).

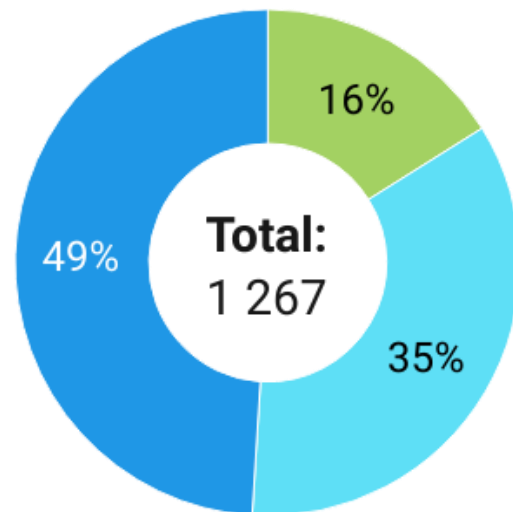
Actividad Económica	Persona Jurídica	Persona Natural	Stock	%	Establecimientos de comercio, sucursales y agencias	%
Agricultura, ganadería, caza, silvicultura y pesca	386	32	418	2,2%	30	0,2%
Explotación de minas y canteras	37	7	44	0,2%	6	0,0%
Industrias manufactureras	576	1.115	1.691	8,9%	1.281	9,4%
Suministro de electricidad, gas, vapor y aire acondicionado	26	1	27	0,1%	5	0,0%
Distribución de agua; evacuación y tratamiento de aguas residuales	36	31	67	0,4%	39	0,3%
Construcción	877	249	1.126	5,9%	115	0,8%
Comercio al por mayor y al por menor	958	6.583	7.541	39,5%	6.647	48,7%
Transporte y almacenamiento	195	291	486	2,5%	400	2,9%
Alojamiento y servicios de comida	178	2.110	2.288	12,0%	2.190	16,0%
Información y comunicaciones	366	143	509	2,7%	176	1,3%
Actividades financieras y de seguros	171	210	381	2,0%	196	1,4%
Actividades inmobiliarias	537	122	659	3,5%	113	0,8%
Actividades profesionales, científicas y técnicas	1.102	269	1.371	7,2%	258	1,9%
Actividades de servicios administrativos y de apoyo	387	376	763	4,0%	721	5,3%
Administración pública y defensa	4		4	0,0%	6	0,0%
Educación	93	31	124	0,6%	94	0,7%
Actividades de atención de la salud humana y de asistencia social	219	50	269	1,4%	233	1,7%
Actividades artísticas, de entretenimiento y recreación	97	221	318	1,7%	253	1,9%
Otras actividades de servicios	58	942	1.000	5,2%	897	6,6%
Total	6.303	12.783	19.086		13.660	

Tamaño empresarial

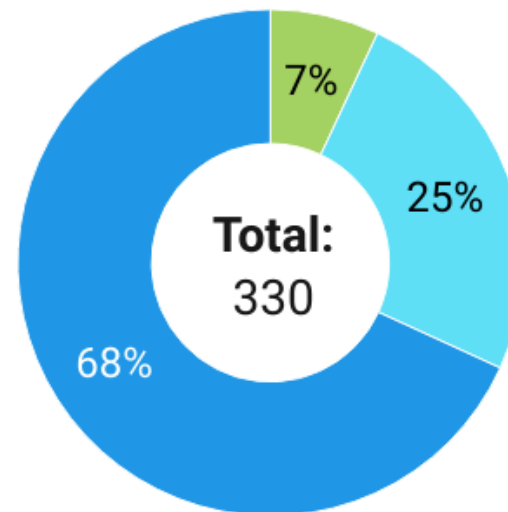
■ Emprendimiento ■ Crecimiento ■ Consolidado



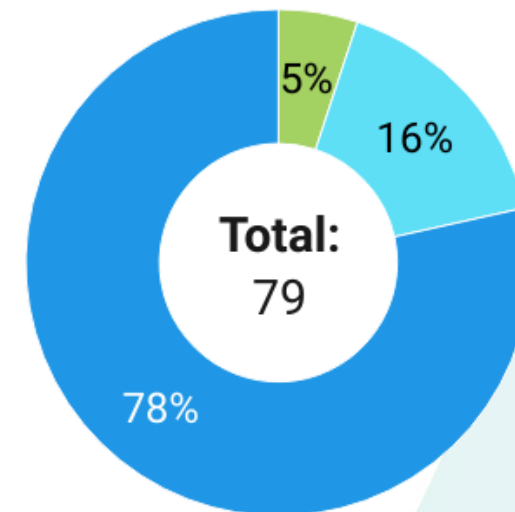
Microempresa



Pequeña



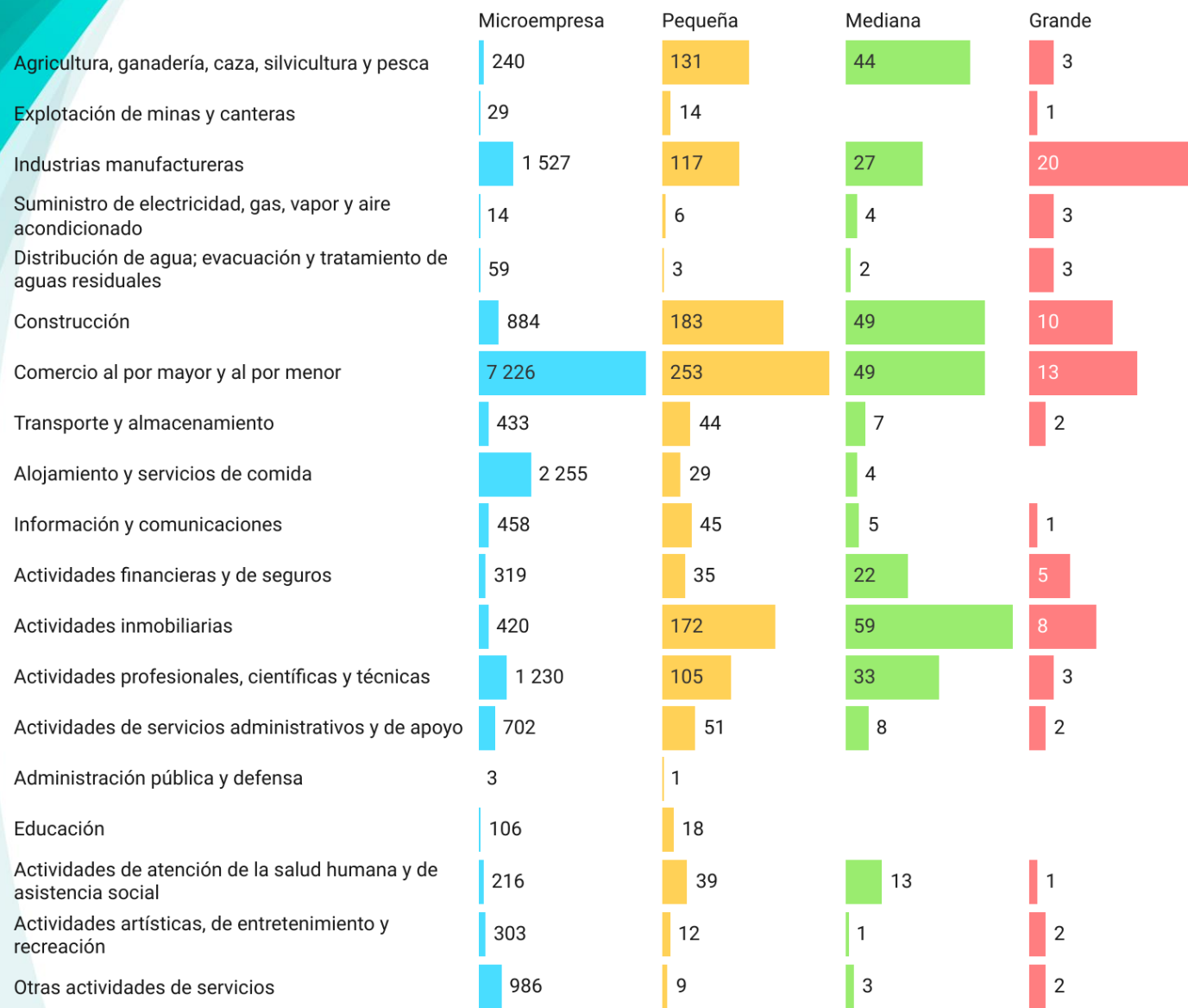
Mediana



Grande

- ❑ Al mes de noviembre de 2024 el 91,2% del tejido empresarial de la ciudad de Manizales son microempresas, seguido por las pequeñas empresas con un 6,6%.
- ❑ Las empresas con más de 10 años en el mercado o consolidadas aumenta paulatinamente su participación a medida que incrementa el tamaño por empresa, iniciando con un 23% en microempresas y llegando a un 78% en grandes empresas.

Tamaño empresarial, según actividad económica



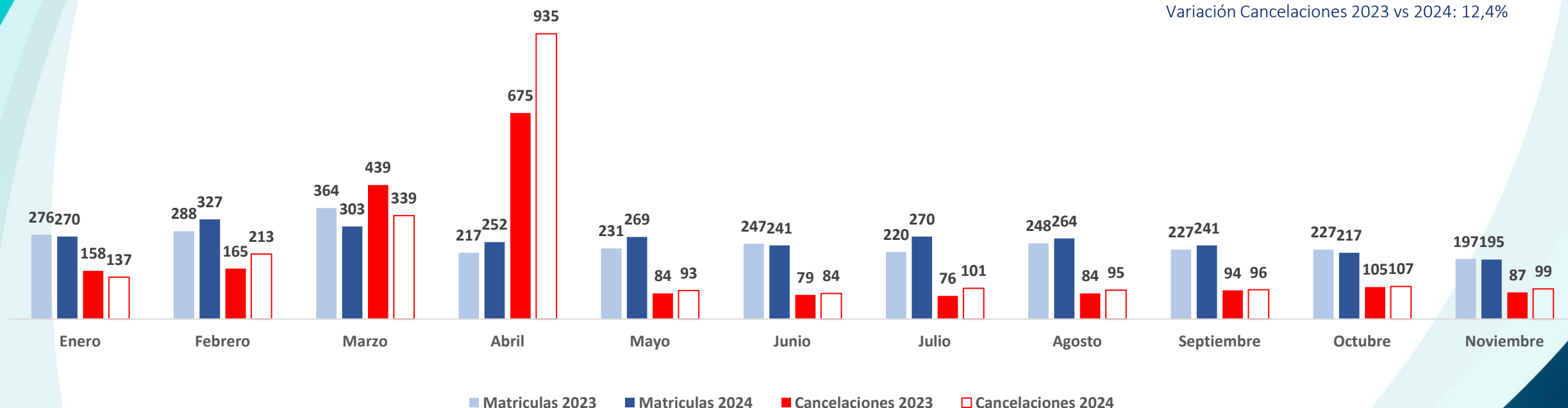
Al mes de noviembre de 2024, las industrias manufactureras representan el 25,3% de las grandes empresas en la ciudad de Manizales, seguido por el comercio al por mayor y al por menor (16,5%) y finalmente, las empresas del sector de construcción (12,7%).

Es decir que las grandes empresas de estos 3 sectores representan más del 50% de las grandes empresas de la ciudad.

Dinámica Empresarial Manizales

Matrículas y Cancelaciones de Empresas en Manizales Noviembre: 2023 vs 2024.

Variación Matrículas 2023 vs 2024: 3,9%
Variación Cancelaciones 2023 vs 2024: 12,4%



Actividades Manizales

Matrículas y Cancelaciones de empresas, y sus contribuciones al crecimiento (Noviembre)

Actividad Económica	Matrículas			Cancelaciones		
	2023	2024	Contribución	2023	2024	Contribución
Agricultura, ganadería, caza, silvicultura y pesca	45	30	-0,5%	24	17	-0,3%
Explotación de minas y canteras	5	7	0,1%	4	1	-0,1%
Industrias manufactureras	212	199	-0,5%	131	152	1,0%
Suministro de electricidad, gas, vapor y aire acondicionado	2	3	0,0%	1	1	0,0%
Distribución de agua; evacuación y tratamiento de aguas residuales	5	7	0,1%	9	3	-0,3%
Construcción	135	149	0,5%	76	68	-0,4%
Comercio al por mayor y al por menor	1.139	1.162	0,8%	968	1.067	4,8%
Transporte y almacenamiento	78	73	-0,2%	51	70	0,9%
Alojamiento y servicios de comida	441	440	0,0%	376	439	3,1%
Información y comunicaciones	61	85	0,9%	34	41	0,3%
Actividades financieras y de seguros	38	54	0,6%	39	27	-0,6%
Actividades inmobiliarias	59	70	0,4%	20	29	0,4%
Actividades profesionales, científicas y técnicas	162	180	0,7%	50	69	0,9%
Actividades de servicios administrativos y de apoyo	119	125	0,2%	86	103	0,8%
Administración pública y defensa	2	1	0,0%	0	0	0,0%
Educación	5	17	0,4%	8	9	0,0%
Actividades de atención de la salud humana y de asistencia social	29	48	0,7%	16	16	0,0%
Actividades artísticas, de entretenimiento y recreación	65	65	0,0%	40	47	0,3%
Otras actividades de servicios	140	134	-0,2%	112	140	1,4%
Actividades de los hogares en calidad de empleadores	0	0	0,0%	1	0	0,0%
Total	2.742	2.849	3,9%	2.046	2.299	12,4%

- ❑ Las empresas dedicadas principalmente a actividades de comercio al por mayor y al por menor y reparación de vehículos automotores y motocicletas, alojamiento y servicios de comida e industria manufacturera de la ciudad de Manizales para el mes de noviembre de 2024, representan más del 74% del total de los establecimientos de comercio, sucursales y agencias.
- ❑ Para el mes de noviembre de 2024 se evidencia un aumento porcentual en el número de matrículas del 3,9%. Así como para las cancelaciones, donde para el mismo periodo fue del 12,4%.
- ❑ Informaciones y comunicaciones y comercio al por mayor y al por menor fueron los sectores que aportaron en mayor parte al crecimiento de empresas en la ciudad en lo corrido del 2024, respectivamente en 0,9% y 0,8%.
- ❑ Es importante destacar que las actividades financieras y de seguros, y construcción son los sectores que presentan la menor contribución a cancelación de empresas para la ciudad, en lo corrido del 2024 con un 0,6% y 0,4% respectivamente.

Más información



@EstudiosCCMPC



jgarcia@ccm.org.co
amiranda@ccm.org.co



www.estudios.ccmppc.org.co

