

Dinámica Empresarial: Septiembre 2021 vs 2022



Cámara de Comercio
de Manizales por Caldas

estudios
económicos y
competitividad

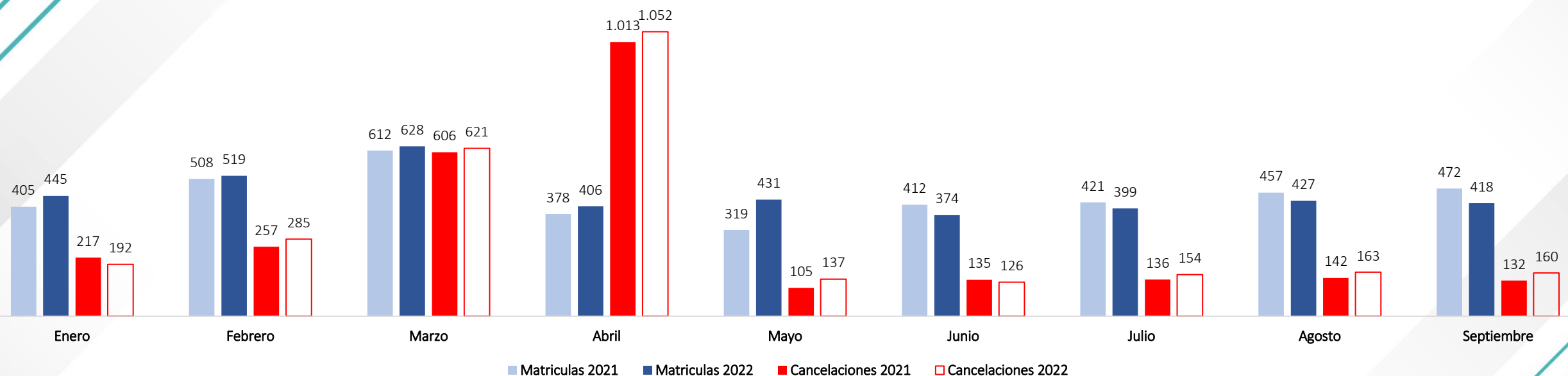


Total de Empresas y Establecimientos de comercio en la Jurisdicción de la CCMPC 2022 (Septiembre).

Actividad Económica	Persona Jurídica	Persona Natural	Stock	%	Establecimientos de comercio, sucursales y agencias
Comercio al por mayor y al por menor	957	9.978	10.935	44,7%	10.269
Alojamiento y servicios de comida	146	3.376	3.522	14,4%	3.524
Industrias manufactureras	569	1.489	2.058	8,4%	1.669
Otras actividades de servicios	55	1.192	1.247	5,1%	1.194
Actividades profesionales, científicas y técnicas	932	287	1.219	5,0%	317
Construcción	813	216	1.029	4,2%	121
Actividades de servicios administrativos y de apoyo	326	504	830	3,4%	872
Transporte y almacenamiento	187	388	575	2,4%	497
Actividades inmobiliarias	443	122	565	2,3%	111
Información y comunicaciones	310	211	521	2,1%	253
Agricultura, ganadería, caza, silvicultura y pesca	428	69	497	2,0%	62
Actividades artísticas, de entretenimiento y recreación	72	350	422	1,7%	396
Actividades financieras y de seguros	154	219	373	1,5%	287
Actividades de atención de la salud humana y de asistencia social	193	45	238	1,0%	245
Educación	113	39	152	0,6%	125
Explotación de minas y canteras	63	67	130	0,5%	53
Distribución de agua; evacuación y tratamiento de aguas residuales	54	52	106	0,4%	64
Suministro de electricidad, gas, vapor y aire acondicionado	27	5	32	0,1%	24
Administración pública y defensa	2		2	0,0%	18
Actividades de los hogares en calidad de empleadores	1		1	0,0%	0
Total general	5.845	18.609	24.454		20.101

Matrículas y Cancelaciones de Empresas en la Jurisdicción de la CCMPC Septiembre 2021 vs 2022.

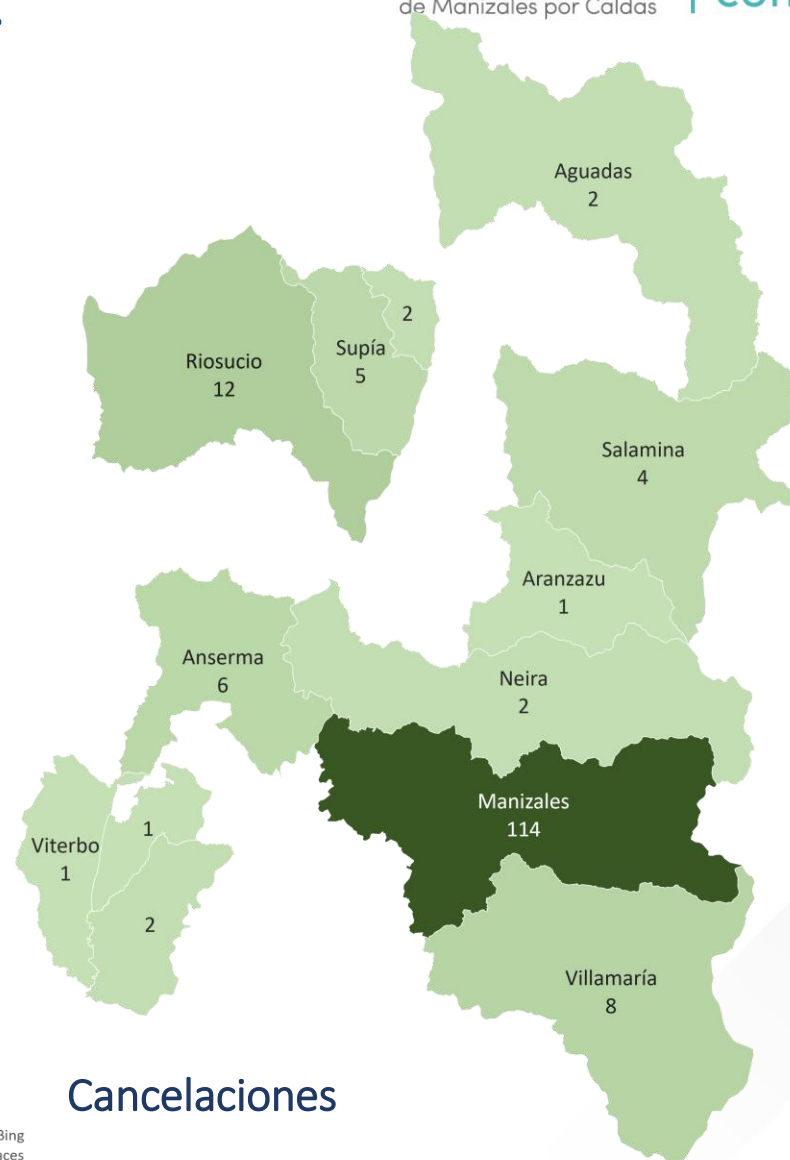
Variación Matrículas 2021 vs 2022: 1,6%
Variación Cancelaciones 2021 vs 2022: 5,4%



Matrículas y Cancelaciones de Empresas en la Jurisdicción de la CCMPC (Septiembre 2022).



Matrículas



Cancelaciones

Actividades Jurisdicción CCMPC

Total Matrículas y Cancelaciones de empresas, y sus contribuciones al crecimiento, Jurisdicción CCMPC 2022 (Septiembre)

Actividad Económica	Matrículas			Cancelaciones		
	2021	2022	Contribución	2021	2022	Contribución
Agricultura, ganadería, caza, silvicultura y pesca	73	90	0,4%	20	30	0,4%
Explotación de minas y canteras	17	25	0,2%	20	8	-0,4%
Industrias manufactureras	294	292	-0,1%	179	222	1,6%
Suministro de electricidad, gas, vapor y aire acondicionado	3	6	0,1%	1	0	0,0%
Distribución de agua; evacuación y tratamiento de aguas residuales	16	15	0,0%	10	11	0,0%
Construcción	149	140	-0,2%	69	59	-0,4%
Comercio al por mayor y al por menor	1.740	1.751	0,3%	1.286	1.378	3,4%
Transporte y almacenamiento	105	104	0,0%	71	86	0,5%
Alojamiento y servicios de comida	705	728	0,6%	521	519	-0,1%
Información y comunicaciones	72	70	-0,1%	43	58	0,5%
Actividades financieras y de seguros	61	42	-0,5%	37	50	0,5%
Actividades inmobiliarias	56	63	0,2%	24	21	-0,1%
Actividades profesionales, científicas y técnicas	188	177	-0,3%	76	76	0,0%
Actividades de servicios administrativos y de apoyo	156	192	0,9%	160	132	-1,0%
Educación	22	18	-0,1%	11	16	0,2%
Actividades de atención de la salud humana y de asistencia social	30	33	0,1%	10	15	0,2%
Actividades artísticas, de entretenimiento y recreación	119	112	-0,2%	61	85	0,9%
Otras actividades de servicios	177	189	0,3%	144	124	-0,7%
Actividades de los hogares en calidad de empleadores	1	0	0,0%	0	0	0,0%
Total general	3.984	4.047	1,6%	2.743	2.890	5,4%

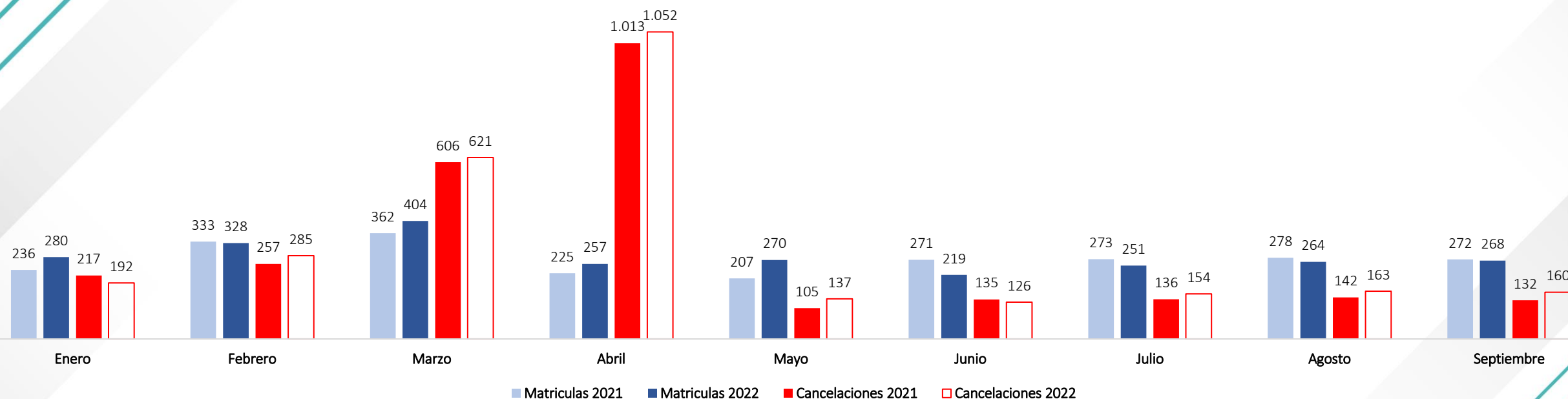
- ❑ Las empresas que se dedican principalmente a actividades de comercio (44,7%), alojamiento y servicios de comida (14,4%) e Industria manufacturera (8,4%), representan más del 60% del tejido empresarial de la jurisdicción de la Cámara de Comercio de Manizales por Caldas durante el mes septiembre de 2022.
- ❑ Se presenta un crecimiento en el número de matriculas del mes de septiembre de 2022 de 1,6%, mientras que el incremento en las cancelaciones para el mismo periodo fue del 5,4%.
- ❑ Actividades de servicios administrativos y de apoyo, alojamiento y servicios de comida y las actividades de agricultura, ganadería, caza, silvicultura y pesca, fueron los sectores que contribuyeron en mayor medida al crecimiento de registros de empresas en la jurisdicción CCMPC 0,9%, 0,6% y 0,4%, respectivamente.
- ❑ Los sectores de comercio al por mayor y al por menor (3,4%) e industria manufacturera (1,6%), contribuyen a la mayor cancelación de empresas en lo corrido del año 2022.

Total de Empresas y Establecimientos de comercio en Manizales 2022 (Septiembre).

Actividad Económica	Persona Jurídica	Persona Natural	Stock	%	Establecimientos de comercio, sucursales y agencias
Comercio al por mayor y al por menor	791	5.947	6.738	41,4%	6.187
Alojamiento y servicios de comida	120	1.842	1.962	12,1%	1.952
Industrias manufactureras	489	944	1.433	8,8%	1.112
Actividades profesionales, científicas y técnicas	862	231	1.093	6,7%	252
Construcción	725	171	896	5,5%	97
Otras actividades de servicios	47	804	851	5,2%	778
Actividades de servicios administrativos y de apoyo	295	318	613	3,8%	620
Actividades inmobiliarias	414	101	515	3,2%	95
Transporte y almacenamiento	158	253	411	2,5%	359
Información y comunicaciones	273	127	400	2,5%	164
Agricultura, ganadería, caza, silvicultura y pesca	318	28	346	2,1%	24
Actividades financieras y de seguros	144	184	328	2,0%	218
Actividades artísticas, de entretenimiento y recreación	65	163	228	1,4%	209
Actividades de atención de la salud humana y de asistencia social	167	32	199	1,2%	208
Educación	84	34	118	0,7%	84
Distribución de agua; evacuación y tratamiento de aguas residuales	32	32	64	0,4%	40
Explotación de minas y canteras	30	7	37	0,2%	6
Suministro de electricidad, gas, vapor y aire acondicionado	24	1	25	0,2%	5
Administración pública y defensa	2		2	0,0%	10
Total general	5.040	11.219	16.259		12.420

Matrículas y Cancelaciones de Empresas en Manizales Septiembre: 2021 vs 2022.

Variación Matrículas 2021 vs 2022: 3,4%
Variación Cancelaciones 2021 vs 2022: 5,4%



Actividades Manizales

Total Matrículas y Cancelaciones de empresas, y sus contribuciones al crecimiento Manizales 2022 (Septiembre)

Actividad Económica	Matrículas			Cancelaciones		
	2021	2022	Contribución	2021	2022	Contribución
Agricultura, ganadería, caza, silvicultura y pesca	40	46	0,2%	20	30	0,4%
Explotación de minas y canteras	5	7	0,1%	20	8	-0,4%
Industrias manufactureras	193	188	-0,2%	179	222	1,6%
Suministro de electricidad, gas, vapor y aire acondicionado	2	6	0,2%	1	0	0,0%
Distribución de agua; evacuación y tratamiento de aguas residuales	8	8	0,0%	10	11	0,0%
Construcción	118	123	0,2%	69	59	-0,4%
Comercio al por mayor y al por menor	1.022	1.037	0,6%	1.286	1.378	3,4%
Transporte y almacenamiento	73	74	0,0%	71	86	0,5%
Alojamiento y servicios de comida	396	405	0,4%	521	519	-0,1%
Información y comunicaciones	54	59	0,2%	43	58	0,5%
Actividades financieras y de seguros	44	38	-0,2%	37	50	0,5%
Actividades inmobiliarias	48	53	0,2%	24	21	-0,1%
Actividades profesionales, científicas y técnicas	164	157	-0,3%	76	76	0,0%
Actividades de servicios administrativos y de apoyo	108	130	0,9%	160	132	-1,0%
Educación	12	14	0,1%	11	16	0,2%
Actividades de atención de la salud humana y de asistencia social	24	26	0,1%	10	15	0,2%
Actividades artísticas, de entretenimiento y recreación	45	41	-0,2%	61	85	0,9%
Otras actividades de servicios	101	129	1,1%	144	124	-0,7%
Total general	2.457	2.541	3,4%	2.743	2.890	5,4%

- ❑ Las empresas dedicadas principalmente a actividades de comercio al por mayor y al por menor y reparación de vehículos automotores y motocicletas, de la ciudad de Manizales para el mes de septiembre de 2022, representan más del 49% del total de los establecimientos de comercio.
- ❑ Para el mes de septiembre de 2022 se evidencia un crecimiento en el número de matriculas de 3,4%, mientras que el incremento en las cancelaciones para el mismo periodo fue de tan solo 5,4%.
- ❑ Otras actividades de servicio, actividades de servicios administrativos y de apoyo, y comercio al por mayor y al por menor, fueron los sectores que aportaron en mayor parte al crecimiento de empresas en la ciudad en lo corrido del 2022, respectivamente en 1,1%, 0,9% y 0,6%.
- ❑ Es importante destacar que las actividades de servicios administrativos y de apoyo, es el sector que presenta la menor contribución a cancelación de empresas, en lo corrido del 2022 con un 1,0%.

Más información



@EstudiosCCMPC



jgarcia@ccm.org.co

www.estudios.ccmopc.org.co