

DINÁMICA EMPRESARIAL



Estudios
Económicos
y Competitividad

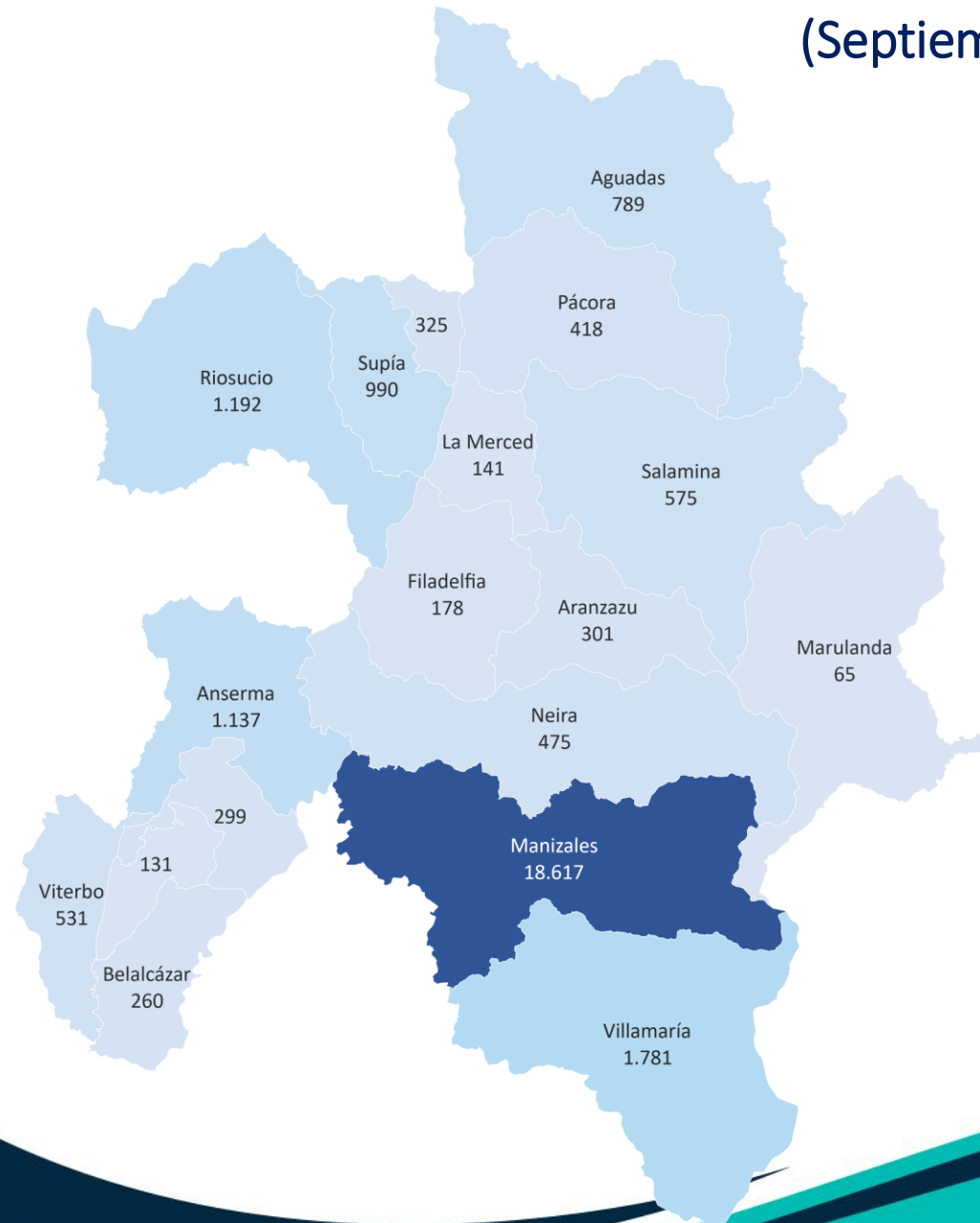
SEPTIEMBRE 2023



Empresas y Establecimientos de comercio en la Jurisdicción de la CCMPC 2023 (Septiembre).

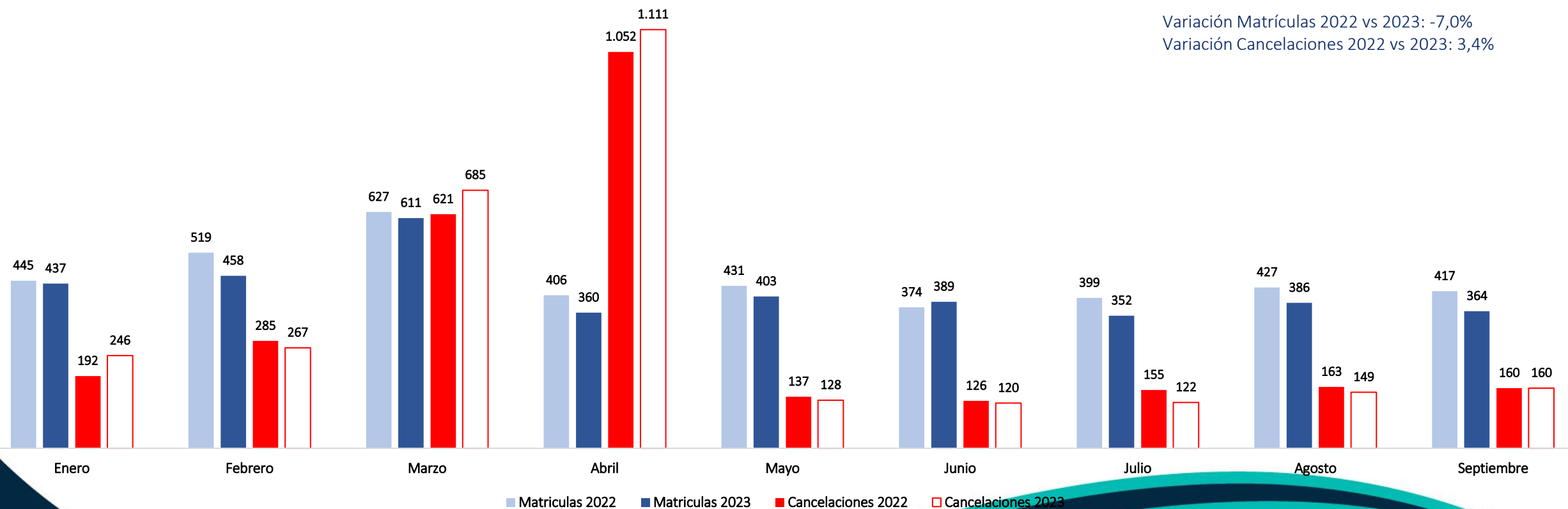
Actividad Económica	Persona Jurídica	Persona Natural	Stock	%	Establecimientos de comercio, sucursales y agencias	%
Comercio al por mayor y al por menor	1.135	11.122	12.257	43,5%	11.214	50,4%
Alojamiento y servicios de comida	184	3.940	4.124	14,6%	4.052	18,2%
Industrias manufactureras	666	1.705	2.371	8,4%	1.872	8,4%
Otras actividades de servicios	62	1.396	1.458	5,2%	1.365	6,1%
Actividades profesionales, científicas y técnicas	1.113	342	1.455	5,2%	344	1,5%
Construcción	966	289	1.255	4,4%	142	0,6%
Actividades de servicios administrativos y de apoyo	407	594	1.001	3,5%	967	4,3%
Transporte y almacenamiento	231	453	684	2,4%	540	2,4%
Actividades inmobiliarias	539	140	679	2,4%	125	0,6%
Información y comunicaciones	383	219	602	2,1%	265	1,2%
Agricultura, ganadería, caza, silvicultura y pesca	505	83	588	2,1%	70	0,3%
Actividades artísticas, de entretenimiento y recreación	95	459	554	2,0%	456	2,0%
Actividades financieras y de seguros	172	234	406	1,4%	273	1,2%
Actividades de atención de la salud humana y de asistencia social	232	55	287	1,0%	271	1,2%
Explotación de minas y canteras	75	93	168	0,6%	60	0,3%
Educación	120	38	158	0,6%	125	0,6%
Distribución de agua; evacuación y tratamiento de aguas residuales	63	56	119	0,4%	72	0,3%
Suministro de electricidad, gas, vapor y aire acondicionado	28	7	35	0,1%	26	0,1%
Administración pública y defensa	4		4	0,0%	22	0,1%
Total	6.980	21.225	28.205		22.261	

Distribución municipal del stock empresarial en la Jurisdicción de la CCMPC (Septiembre).



- ❑ Para el mes de septiembre de 2023 el stock empresarial llega a 28.205 empresas registradas y renovadas (2022-2023), de las cuales, el 75% son personas naturales y 25% personas jurídicas.
- ❑ Manizales es el municipio con mayor tejido empresarial de la jurisdicción de la Cámara de comercio de Manizales por Caldas con un 66,0%, seguido por Villamaría (6,3%) y Riosucio (4,2%).

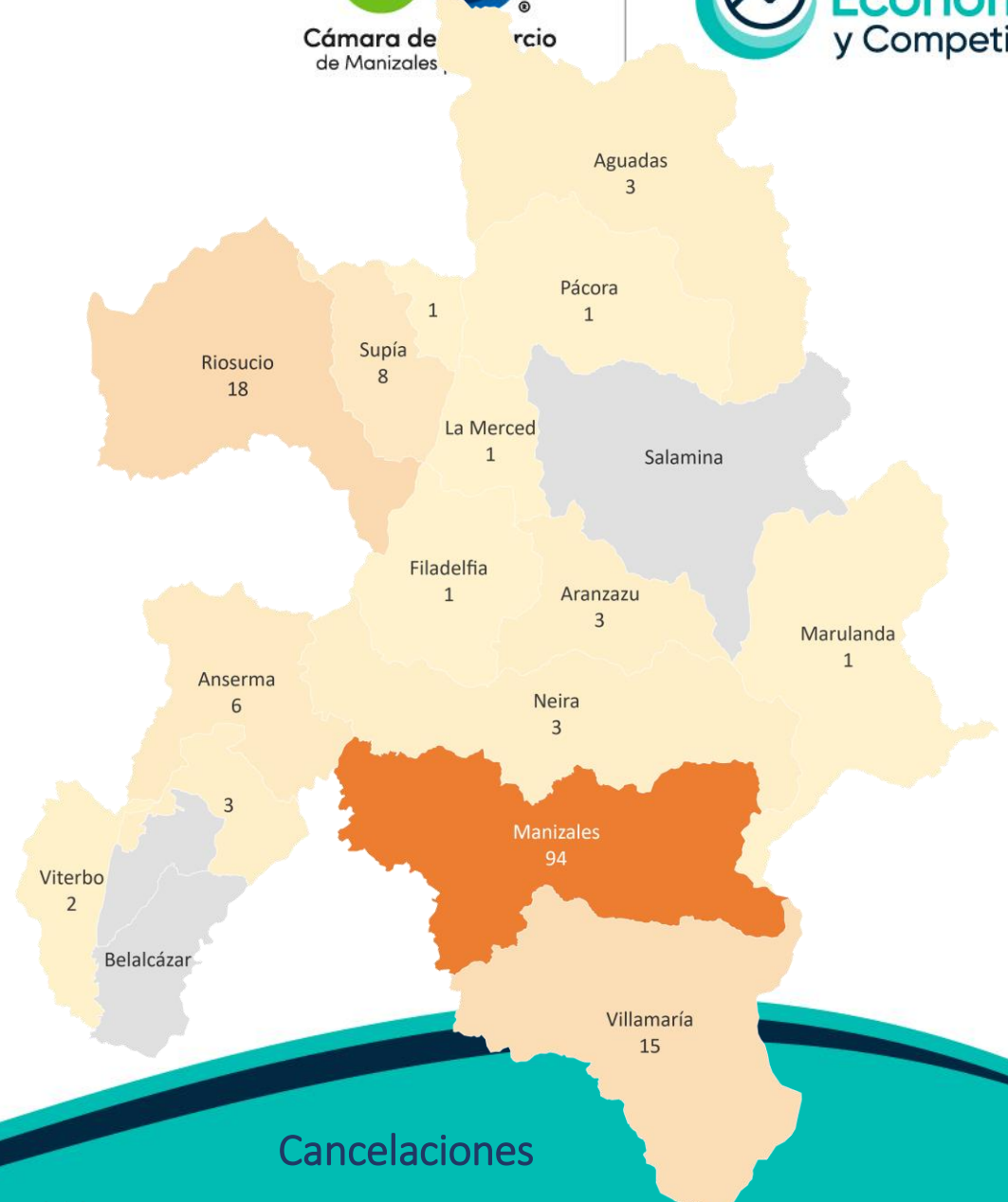
Matrículas y Cancelaciones de Empresas en la Jurisdicción de la CCMPC Septiembre 2022 vs 2023.



Matrículas y Cancelaciones de Empresas en la Jurisdicción de la CCMPC (Septiembre 2023).



Matrículas



Cancelaciones

Matrículas y Cancelaciones de empresas, y sus contribuciones al crecimiento (Septiembre)

Actividad Económica	Matrículas			Cancelaciones		
	2022	2023	Contribución	2022	2023	Contribución
Agricultura, ganadería, caza, silvicultura y pesca	95	57	-0,9%	30	30	0,0%
Explotación de minas y canteras	25	27	0,0%	8	14	0,2%
Industrias manufactureras	296	281	-0,4%	222	214	-0,3%
Suministro de electricidad, gas, vapor y aire acondicionado	6	2	-0,1%	0	1	0,0%
Distribución de agua; evacuación y tratamiento de aguas residuales	15	11	-0,1%	11	11	0,0%
Construcción	137	132	-0,1%	59	84	0,9%
Comercio al por mayor y al por menor	1.745	1.649	-2,4%	1.378	1.416	1,3%
Transporte y almacenamiento	105	92	-0,3%	86	62	-0,8%
Alojamiento y servicios de comida	728	705	-0,6%	519	577	2,0%
Información y comunicaciones	72	59	-0,3%	58	47	-0,4%
Actividades financieras y de seguros	41	32	-0,2%	50	48	-0,1%
Actividades inmobiliarias	65	57	-0,2%	22	25	0,1%
Actividades profesionales, científicas y técnicas	171	158	-0,3%	76	59	-0,6%
Actividades de servicios administrativos y de apoyo	194	140	-1,3%	132	139	0,2%
Administración pública y defensa	0	2	0,0%	0	0	0,0%
Educación	16	6	-0,2%	16	6	-0,3%
Actividades de atención de la salud humana y de asistencia social	34	33	0,0%	15	15	0,0%
Actividades artísticas, de entretenimiento y recreación	108	123	0,4%	85	88	0,1%
Otras actividades de servicios	192	194	0,0%	124	151	0,9%
Actividades de los hogares en calidad de empleadores	0	0	0,0%	0	1	0,0%
Total	4.045	3.760	-7,0%	2.891	2.988	3,4%

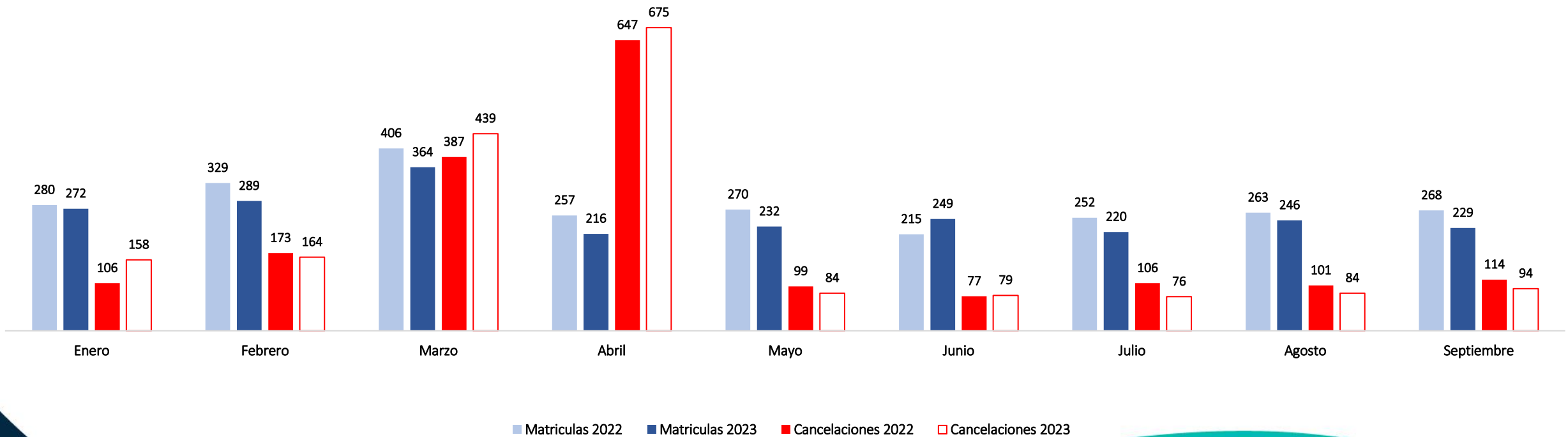
- ❑ Las empresas que se dedican principalmente a actividades de comercio al por mayor y al por menor (43,5%), alojamiento y servicios de comida (14,6%) e Industria manufacturera (8,4%), representan más del 60% del tejido empresarial de la jurisdicción de la Cámara de Comercio de Manizales por Caldas durante el mes septiembre de 2023.
- ❑ Se presenta un crecimiento en el número de cancelaciones del mes de septiembre de 2023 de 3,4%, mientras que las matrículas presentaron una disminución porcentual para el mismo periodo del 7,0%.
- ❑ Las actividades artísticas, de entretenimiento y recreación fue el sector que contribuyó en mayor medida al crecimiento de registros de empresas en la jurisdicción CCMPC 0,4%.
- ❑ Los sectores de alojamiento y servicios de comida (2,0%) y comercio al por mayor y al por menor (1,3%), contribuyen a la mayor cancelación de empresas en lo corrido del año 2023.

Empresas y Establecimientos de comercio en Manizales 2023 (Septiembre).

Actividad Económica	Persona Jurídica	Persona Natural	Stock	%	Establecimientos de comercio, sucursales y agencias	%
Comercio al por mayor y al por menor	935	6.519	7.454	40,0%	6.647	49,1%
Alojamiento y servicios de comida	158	2.097	2.255	12,1%	2.187	16,2%
Industrias manufactureras	568	1.084	1.652	8,9%	1.233	9,1%
Actividades profesionales, científicas y técnicas	1.035	269	1.304	7,0%	267	2,0%
Construcción	850	236	1.086	5,8%	114	0,8%
Otras actividades de servicios	55	923	978	5,3%	884	6,5%
Actividades de servicios administrativos y de apoyo	368	371	739	4,0%	680	5,0%
Actividades inmobiliarias	505	114	619	3,3%	107	0,8%
Transporte y almacenamiento	196	298	494	2,7%	392	2,9%
Información y comunicaciones	338	131	469	2,5%	172	1,3%
Agricultura, ganadería, caza, silvicultura y pesca	375	31	406	2,2%	28	0,2%
Actividades financieras y de seguros	161	199	360	1,9%	207	1,5%
Actividades artísticas, de entretenimiento y recreación	85	205	290	1,6%	242	1,8%
Actividades de atención de la salud humana y de asistencia social	204	39	243	1,3%	228	1,7%
Educación	88	33	121	0,6%	83	0,6%
Distribución de agua; evacuación y tratamiento de aguas residuales	35	32	67	0,4%	42	0,3%
Explotación de minas y canteras	41	9	50	0,3%	6	0,0%
Suministro de electricidad, gas, vapor y aire acondicionado	25	1	26	0,1%	5	0,0%
Administración pública y defensa	4		4	0,0%	6	0,0%
Total	6.026	12.591	18.617		13.530	

Matrículas y Cancelaciones de Empresas en Manizales Septiembre: 2022 vs 2023.

Variación Matrículas 2022 vs 2023: -8,8%
Variación Cancelaciones 2022 vs 2023: 2,4%



Actividades Manizales



Matrículas y Cancelaciones de empresas, y sus contribuciones al crecimiento (Septiembre)

Actividad Económica	Matriculas			Cancelaciones		
	2022	2023	Contribución	2022	2023	Contribución
Agricultura, ganadería, caza, silvicultura y pesca	50	34	-0,6%	13	22	0,5%
Explotación de minas y canteras	7	5	-0,1%	2	4	0,1%
Industrias manufactureras	191	179	-0,5%	147	120	-1,5%
Suministro de electricidad, gas, vapor y aire acondicionado	6	1	-0,2%	0	1	0,1%
Distribución de agua; evacuación y tratamiento de aguas residuales	8	5	-0,1%	4	9	0,3%
Construcción	121	110	-0,4%	50	73	1,3%
Comercio al por mayor y al por menor	1.034	960	-2,9%	848	882	1,9%
Transporte y almacenamiento	75	67	-0,3%	61	47	-0,8%
Alojamiento y servicios de comida	404	372	-1,3%	288	328	2,2%
Información y comunicaciones	60	46	-0,6%	45	34	-0,6%
Actividades financieras y de seguros	36	30	-0,2%	42	37	-0,3%
Actividades inmobiliarias	54	51	-0,1%	22	17	-0,3%
Actividades profesionales, científicas y técnicas	152	144	-0,3%	64	46	-1,0%
Actividades de servicios administrativos y de apoyo	131	101	-1,2%	68	78	0,6%
Administración pública y defensa	0	2	0,1%	0	0	0,0%
Educación	12	4	-0,3%	9	6	-0,2%
Actividades de atención de la salud humana y de asistencia social	27	28	0,0%	11	12	0,1%
Actividades artísticas, de entretenimiento y recreación	40	56	0,6%	42	34	-0,4%
Otras actividades de servicios	132	122	-0,4%	94	102	0,4%
Actividades de los hogares en calidad de empleadores	0	0	0,0%	0	1	0,1%
Total	2.540	2.317	-8,8%	1.810	1.853	2,4%

- ❑ Las empresas dedicadas principalmente a actividades de comercio al por mayor y al por menor y reparación de vehículos automotores y motocicletas, alojamiento y servicios de comida e industria manufacturera de la ciudad de Manizales para el mes de septiembre de 2023, representan más del 74% del total de los establecimientos de comercio, sucursales y agencias.
- ❑ Para el mes de septiembre de 2023 se evidencia una disminución porcentual en el número de matrículas de 8,8%, mientras que el incremento en las cancelaciones para el mismo periodo fue del 2,4%.
- ❑ Actividades artísticas, de entretenimiento y recreación fue el sector que aportó en mayor parte al crecimiento de empresas en la ciudad en lo corrido del 2023, respectivamente en 0,6%.
- ❑ Es importante destacar que la industria manufacturera, es el sector que presenta la menor contribución a cancelación de empresas para la ciudad, en lo corrido del 2023 con un 1,5%.

Más información



@EstudiosCCMPC



jgarcia@ccm.org.co
amiranda@ccm.org.co



www.estudios.ccmopc.org.co

