

DINÁMICA EMPRESARIAL



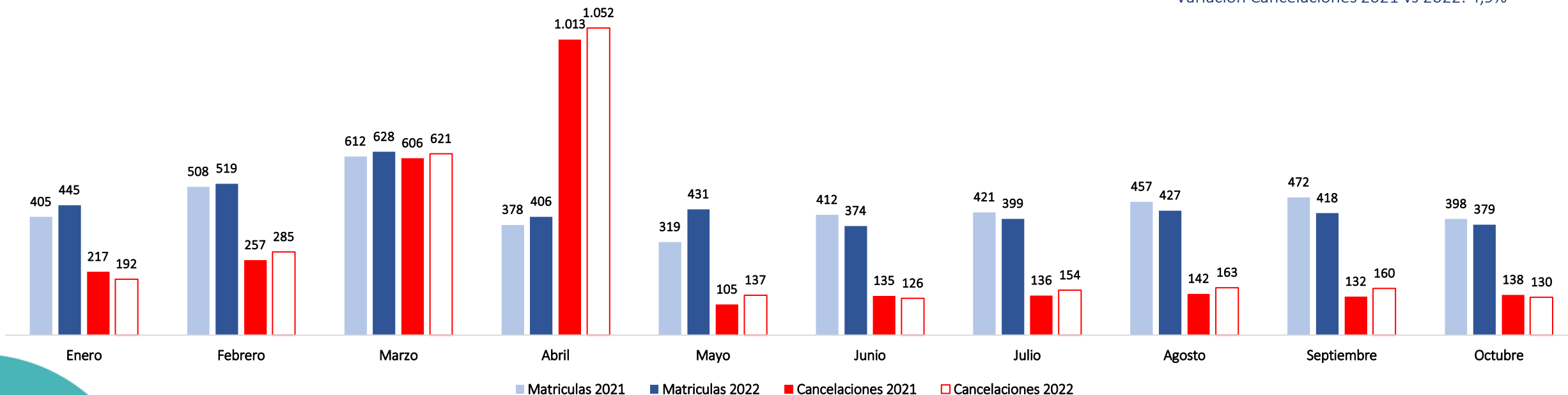
Stock Jurisdicción

Total de Empresas y Establecimientos de comercio en la Jurisdicción de la CCMPC 2022 (Octubre).

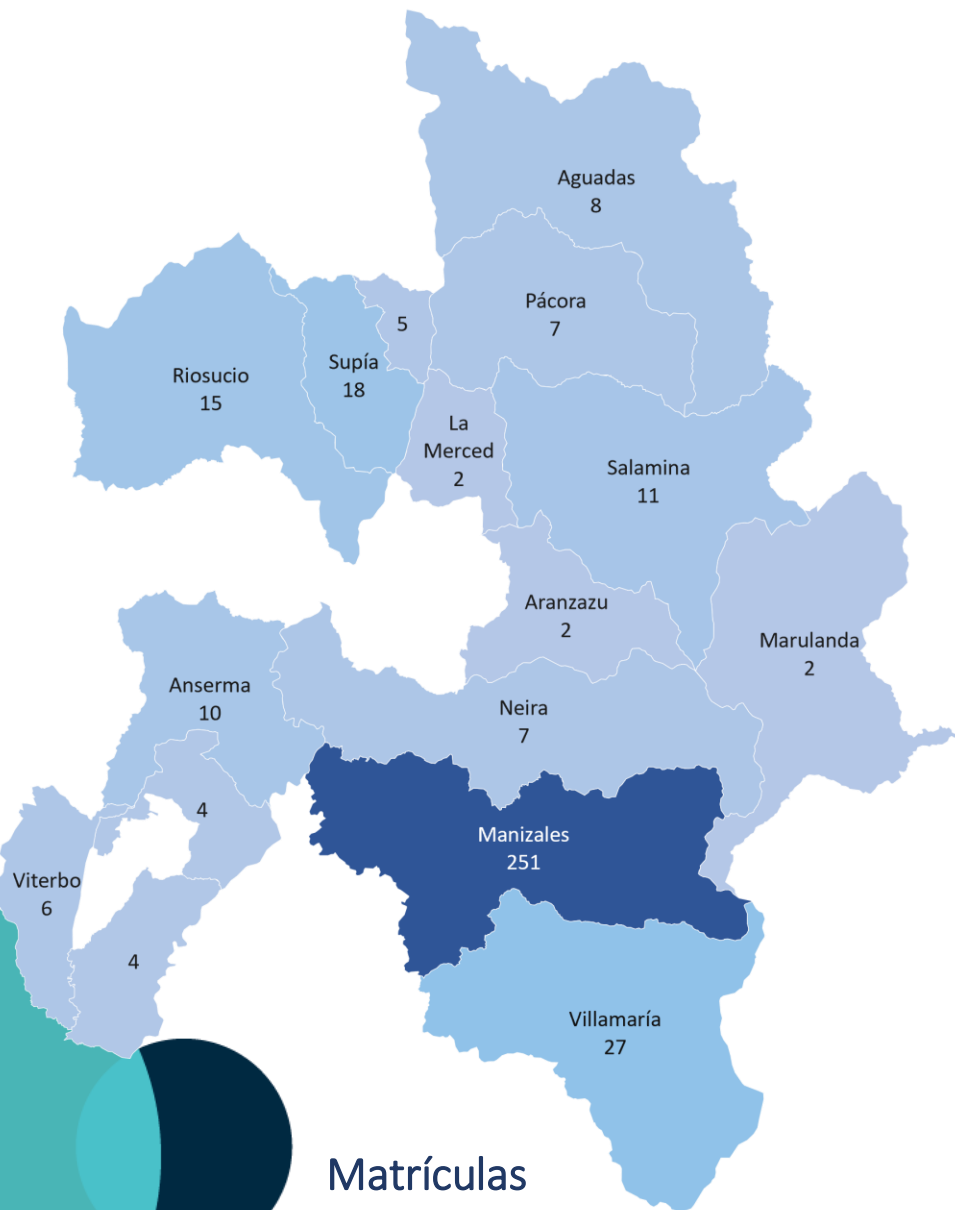
Actividad Económica	Persona Jurídica	Persona Natural	Stock	%	Establecimientos de comercio, sucursales y agencias
Comercio al por mayor y al por menor	984	10.115	11.099	44,6%	10.374
Alojamiento y servicios de comida	152	3.441	3.593	14,4%	3.591
Industrias manufactureras	580	1.512	2.092	8,4%	1.700
Otras actividades de servicios	55	1.215	1.270	5,1%	1.209
Actividades profesionales, científicas y técnicas	954	294	1.248	5,0%	321
Construcción	831	224	1.055	4,2%	123
Actividades de servicios administrativos y de apoyo	335	520	855	3,4%	887
Transporte y almacenamiento	190	399	589	2,4%	503
Actividades inmobiliarias	449	127	576	2,3%	112
Información y comunicaciones	319	213	532	2,1%	256
Agricultura, ganadería, caza, silvicultura y pesca	443	70	513	2,1%	62
Actividades artísticas, de entretenimiento y recreación	73	361	434	1,7%	400
Actividades financieras y de seguros	157	224	381	1,5%	287
Actividades de atención de la salud humana y de asistencia social	197	45	242	1,0%	247
Educación	114	40	154	0,6%	125
Explotación de minas y canteras	64	69	133	0,5%	55
Distribución de agua; evacuación y tratamiento de aguas residuales	54	54	108	0,4%	65
Suministro de electricidad, gas, vapor y aire acondicionado	27	5	32	0,1%	24
Administración pública y defensa	2		2	0,0%	18
Actividades de los hogares en calidad de empleadores	1		1	0,0%	0
Total general	5.981	18.928	24.909		20.359

Matrículas y Cancelaciones de Empresas en la Jurisdicción de la CCMPC Octubre 2021 vs 2022.

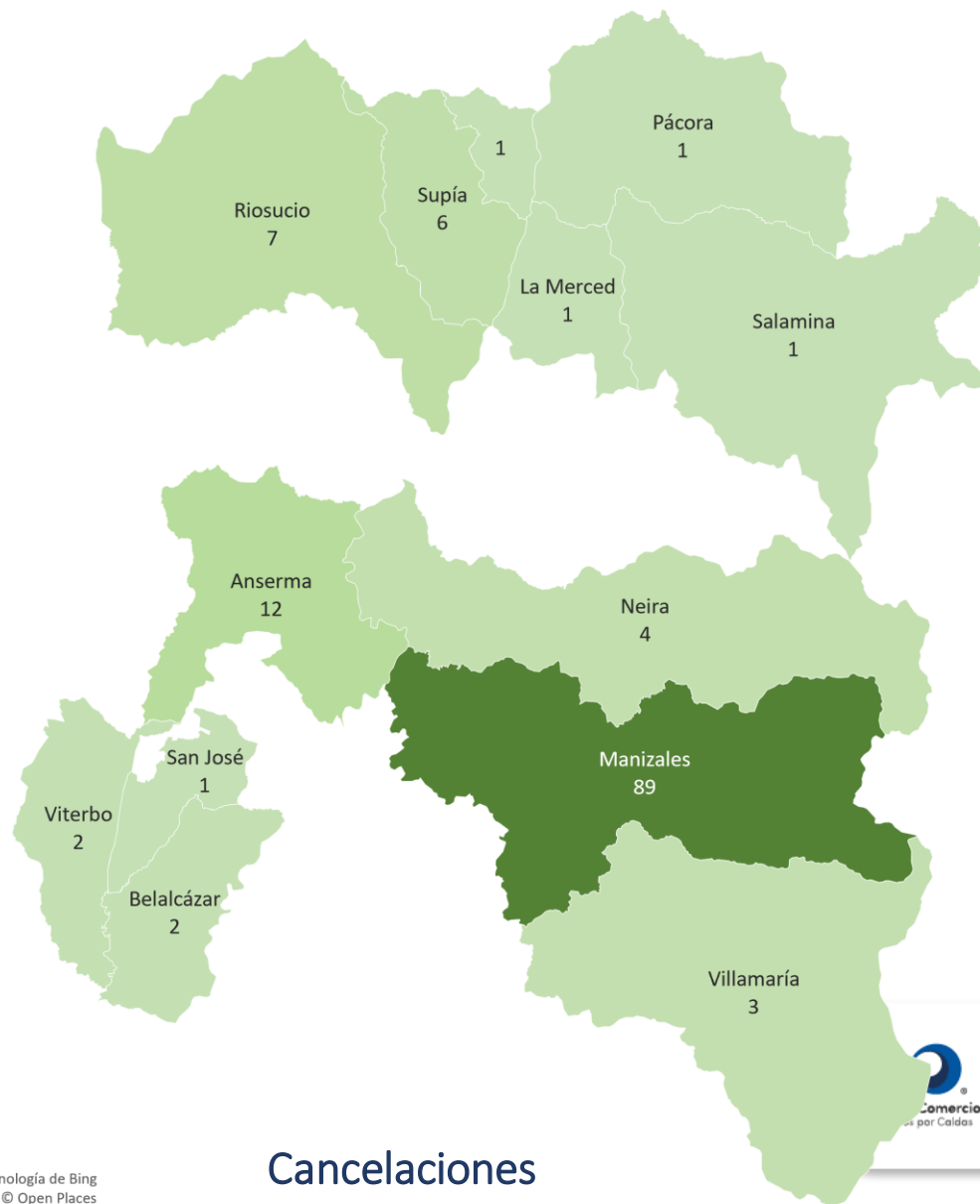
Variación Matrículas 2021 vs 2022: 1,0%
Variación Cancelaciones 2021 vs 2022: 4,9%



Matrículas y Cancelaciones de Empresas en la Jurisdicción de la CCMPC (Octubre 2022).



Matrículas



Cancelaciones

Actividades Jurisdicción CCMPC

Total Matrículas y Cancelaciones de empresas, y sus contribuciones al crecimiento, Jurisdicción CCMPC 2022 (Octubre)

Actividad Económica	Matriculas			Cancelaciones		
	2021	2022	Contribución	2021	2022	Contribución
Agricultura, ganadería, caza, silvicultura y pesca	87	102	0,3%	23	33	0,3%
Explotación de minas y canteras	20	26	0,1%	20	8	-0,4%
Industrias manufactureras	324	317	-0,2%	188	233	1,6%
Suministro de electricidad, gas, vapor y aire acondicionado	3	6	0,1%	1	0	0,0%
Distribución de agua; evacuación y tratamiento de aguas residuales	16	17	0,0%	10	11	0,0%
Construcción	164	157	-0,2%	70	62	-0,3%
Comercio al por mayor y al por menor	1.903	1.907	0,1%	1.354	1.440	3,0%
Transporte y almacenamiento	122	114	-0,2%	74	87	0,5%
Alojamiento y servicios de comida	777	787	0,2%	554	545	-0,3%
Información y comunicaciones	80	77	-0,1%	46	60	0,5%
Actividades financieras y de seguros	66	49	-0,4%	38	52	0,5%
Actividades inmobiliarias	66	66	0,0%	27	24	-0,1%
Actividades profesionales, científicas y técnicas	205	194	-0,3%	80	80	0,0%
Actividades de servicios administrativos y de apoyo	173	217	1,0%	162	139	-0,8%
Educación	24	20	-0,1%	11	16	0,2%
Actividades de atención de la salud humana y de asistencia social	36	36	0,0%	10	16	0,2%
Actividades artísticas, de entretenimiento y recreación	127	122	-0,1%	64	85	0,7%
Otras actividades de servicios	188	212	0,5%	149	130	-0,7%
Actividades de los hogares en calidad de empleadores	1	0	0,0%	0	0	0,0%
Total general	4.382	4.426	1,0%	2.881	3.021	4,9%

Apuntes a la Jurisdicción CCMPC

- ❑ Las empresas que se dedican principalmente a actividades de comercio (44,6%), alojamiento y servicios de comida (14,4%) e Industria manufacturera (8,4%), representan más del 60% del tejido empresarial de la jurisdicción de la Cámara de Comercio de Manizales por Caldas durante el mes octubre de 2022.
- ❑ Se presenta un crecimiento en el número de matriculas del mes de octubre de 2022 de 1,0%, mientras que el incremento en las cancelaciones para el mismo periodo fue del 4,9%.
- ❑ Actividades de servicios administrativos y de apoyo, otras actividades de servicios y las actividades de agricultura, ganadería, caza, silvicultura y pesca, fueron los sectores que contribuyeron en mayor medida al crecimiento de registros de empresas en la jurisdicción CCMPC 1,0%, 0,5% y 0,3%, respectivamente.
- ❑ Los sectores de comercio al por mayor y al por menor (3,0%) e industria manufacturera (1,6%), contribuyen a la mayor cancelación de empresas en lo corrido del año 2022.

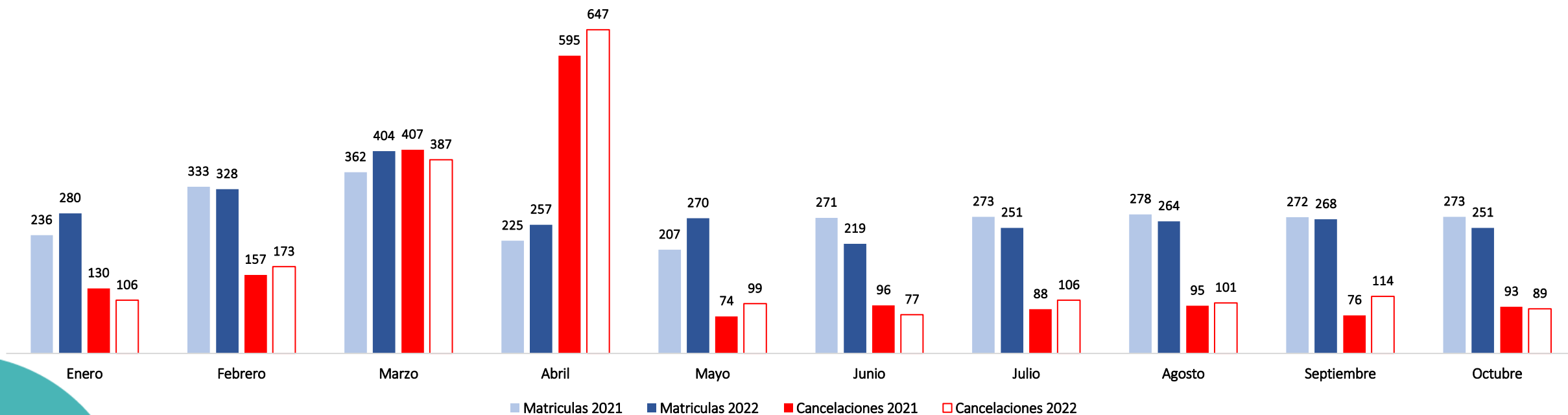
Stock Manizales

Total de Empresas y Establecimientos de comercio en Manizales 2022 (Octubre).

Actividad Económica	Persona Jurídica	Persona Natural	Stock	%	Establecimientos de comercio, sucursales y agencias
Comercio al por mayor y al por menor	812	6.027	6.839	41,3%	6.257
Alojamiento y servicios de comida	127	1.875	2.002	12,1%	1.982
Industrias manufactureras	498	958	1.456	8,8%	1.121
Actividades profesionales, científicas y técnicas	884	235	1.119	6,8%	254
Construcción	740	178	918	5,5%	97
Otras actividades de servicios	47	819	866	5,2%	787
Actividades de servicios administrativos y de apoyo	303	325	628	3,8%	629
Actividades inmobiliarias	419	104	523	3,2%	96
Transporte y almacenamiento	160	262	422	2,5%	363
Información y comunicaciones	282	129	411	2,5%	167
Agricultura, ganadería, caza, silvicultura y pesca	332	28	360	2,2%	24
Actividades financieras y de seguros	148	186	334	2,0%	219
Actividades artísticas, de entretenimiento y recreación	66	167	233	1,4%	212
Actividades de atención de la salud humana y de asistencia social	171	32	203	1,2%	210
Educación	85	35	120	0,7%	84
Distribución de agua; evacuación y tratamiento de aguas residuales	32	32	64	0,4%	40
Explotación de minas y canteras	32	7	39	0,2%	6
Suministro de electricidad, gas, vapor y aire acondicionado	24	1	25	0,2%	5
Administración pública y defensa	2		2	0,0%	10
Total general	5.164	11.400	16.564		12.563

Matrículas y Cancelaciones de Empresas en Manizales Octubre: 2021 vs 2022.

Variación Matrículas 2021 vs 2022: 2,2%
Variación Cancelaciones 2021 vs 2022: 4,9%



Actividades Manizales

Total Matrículas y Cancelaciones de empresas, y sus contribuciones al crecimiento Manizales 2022 (Octubre)

Actividad Económica	Matrículas			Cancelaciones		
	2021	2022	Contribución	2021	2022	Contribución
Agricultura, ganadería, caza, silvicultura y pesca	49	57	0,3%	8	14	0,3%
Explotación de minas y canteras	5	7	0,1%	1	2	0,1%
Industrias manufactureras	217	207	-0,4%	113	154	2,3%
Suministro de electricidad, gas, vapor y aire acondicionado	2	6	0,1%	1	0	-0,1%
Distribución de agua; evacuación y tratamiento de aguas residuales	8	8	0,0%	6	4	-0,1%
Construcción	130	137	0,3%	54	53	-0,1%
Comercio al por mayor y al por menor	1.126	1.136	0,4%	860	893	1,8%
Transporte y almacenamiento	83	83	0,0%	54	62	0,4%
Alojamiento y servicios de comida	441	439	-0,1%	337	304	-1,8%
Información y comunicaciones	63	66	0,1%	35	47	0,7%
Actividades financieras y de seguros	49	42	-0,3%	29	43	0,8%
Actividades inmobiliarias	56	55	0,0%	22	24	0,1%
Actividades profesionales, científicas y técnicas	179	172	-0,3%	67	66	-0,1%
Actividades de servicios administrativos y de apoyo	122	144	0,8%	75	72	-0,2%
Educación	13	16	0,1%	6	9	0,2%
Actividades de atención de la salud humana y de asistencia social	30	29	0,0%	6	12	0,3%
Actividades artísticas, de entretenimiento y recreación	49	44	-0,2%	38	42	0,2%
Otras actividades de servicios	109	143	1,2%	99	98	-0,1%
Total general	2.731	2.791	2,2%	1.811	1.899	4,9%

Apuntes a Manizales

- ❑ Las empresas dedicadas principalmente a actividades de comercio al por mayor y al por menor y reparación de vehículos automotores y motocicletas, y alojamiento y servicios de comida de la ciudad de Manizales para el mes de octubre de 2022, representan más del 65% del total de los establecimientos de comercio.
- ❑ Para el mes de octubre de 2022 se evidencia un crecimiento en el número de matriculas de 2,2%, mientras que el incremento en las cancelaciones para el mismo periodo fue del solo 4,9%.
- ❑ Otras actividades de servicio, actividades de servicios administrativos y de apoyo, y comercio al por mayor y al por menor, fueron los sectores que aportaron en mayor parte al crecimiento de empresas en la ciudad en lo corrido del 2022, respectivamente en 1,2%, 0,8% y 0,4%.
- ❑ Es importante destacar que alojamiento y servicios de comida, es el sector que presenta la menor contribución a cancelación de empresas, en lo corrido del 2022 con un 1,6%.

Más información



@EstudiosCCMPC



jgarcia@ccm.org.co

www.estudios.ccmopc.org.co