

DINÁMICA EMPRESARIAL



**OCTUBRE
2023**



Empresas y Establecimientos de comercio en la Jurisdicción de la CCMPC 2023 (Octubre).

| Actividad Económica | Persona Jurídica | Persona Natural | Stock | % | Establecimientos de comercio, sucursales y agencias | % |
|--|------------------|-----------------|---------------|-------|---|-------|
| Comercio al por mayor y al por menor | 1.147 | 11.201 | 12.348 | 43,4% | 11.266 | 50,3% |
| Alojamiento y servicios de comida | 184 | 3.972 | 4.156 | 14,6% | 4.080 | 18,2% |
| Industrias manufactureras | 675 | 1.722 | 2.397 | 8,4% | 1.890 | 8,4% |
| Otras actividades de servicios | 62 | 1.408 | 1.470 | 5,2% | 1.374 | 6,1% |
| Actividades profesionales, científicas y técnicas | 1.122 | 346 | 1.468 | 5,2% | 346 | 1,5% |
| Construcción | 976 | 292 | 1.268 | 4,5% | 144 | 0,6% |
| Actividades de servicios administrativos y de apoyo | 411 | 601 | 1.012 | 3,6% | 979 | 4,4% |
| Transporte y almacenamiento | 236 | 453 | 689 | 2,4% | 542 | 2,4% |
| Actividades inmobiliarias | 542 | 140 | 682 | 2,4% | 127 | 0,6% |
| Información y comunicaciones | 388 | 219 | 607 | 2,1% | 265 | 1,2% |
| Agricultura, ganadería, caza, silvicultura y pesca | 512 | 86 | 598 | 2,1% | 71 | 0,3% |
| Actividades artísticas, de entretenimiento y recreación | 95 | 462 | 557 | 2,0% | 455 | 2,0% |
| Actividades financieras y de seguros | 173 | 241 | 414 | 1,5% | 272 | 1,2% |
| Actividades de atención de la salud humana y de asistencia social | 231 | 56 | 287 | 1,0% | 274 | 1,2% |
| Explotación de minas y canteras | 76 | 94 | 170 | 0,6% | 60 | 0,3% |
| Educación | 123 | 37 | 160 | 0,6% | 126 | 0,6% |
| Distribución de agua; evacuación y tratamiento de aguas residuales | 62 | 57 | 119 | 0,4% | 73 | 0,3% |
| Suministro de electricidad, gas, vapor y aire acondicionado | 28 | 7 | 35 | 0,1% | 26 | 0,1% |
| Administración pública y defensa | 4 | | 4 | 0,0% | 22 | 0,1% |
| Total | 7.047 | 21.394 | 28.441 | | 22.392 | |

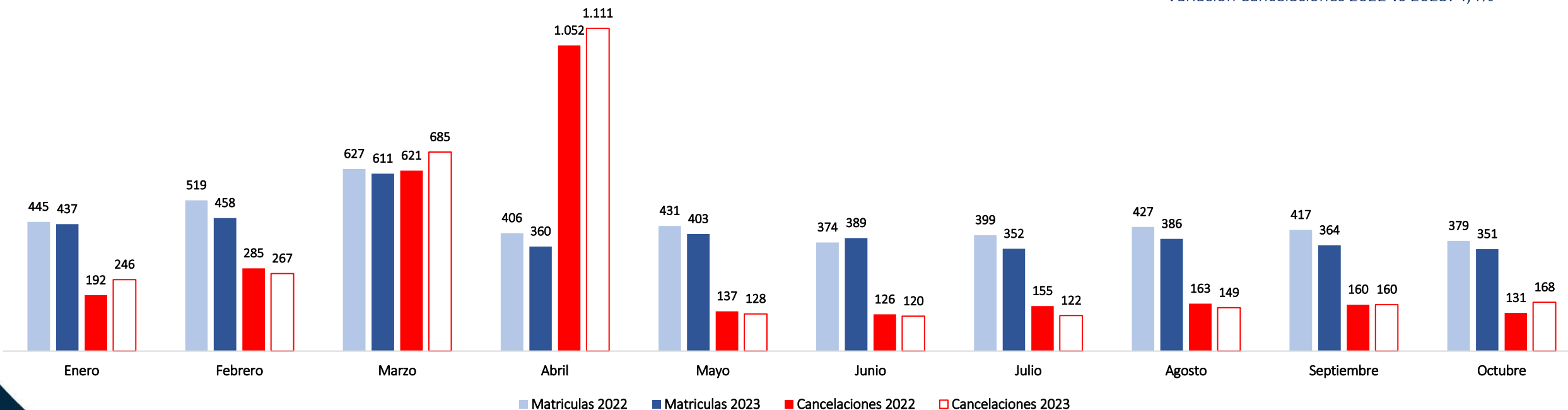
Distribución municipal del stock empresarial en la Jurisdicción de la CCMPC (Octubre).



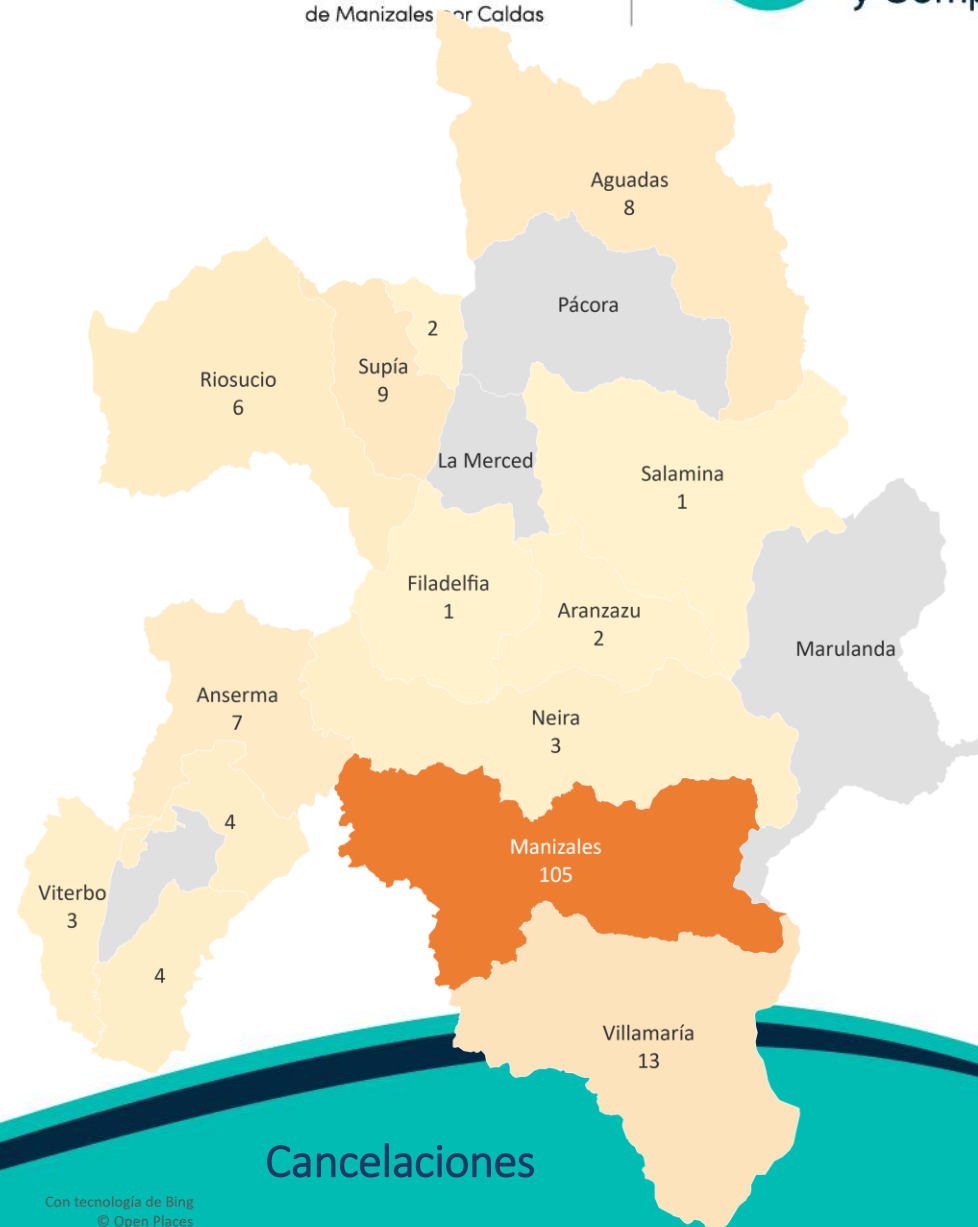
- ❑ Para el mes de octubre de 2023 el stock empresarial llega a 28.441 empresas registradas y renovadas (2022-2023), de las cuales, el 75% son personas naturales y 25% personas jurídicas.
- ❑ Manizales es el municipio con mayor tejido empresarial de la jurisdicción de la Cámara de comercio de Manizales por Caldas con un 66,0%, seguido por Villamaría (6,3%) y Riosucio (4,2%).

Matrículas y Cancelaciones de Empresas en la Jurisdicción de la CCMPC Octubre 2022 vs 2023.

Variación Matrículas 2022 vs 2023: -7,1%
Variación Cancelaciones 2022 vs 2023: 4,4%



Matrículas y Cancelaciones de Empresas en la Jurisdicción de la CCMPC (Octubre 2023).



Matrículas y Cancelaciones de empresas, y sus contribuciones al crecimiento (Octubre)

| Actividad Económica | Matrículas | | | Cancelaciones | | |
|--|--------------|--------------|--------------|---------------|--------------|--------------|
| | 2022 | 2023 | Contribución | 2022 | 2023 | Contribución |
| Agricultura, ganadería, caza, silvicultura y pesca | 107 | 68 | -0,9% | 34 | 31 | -0,1% |
| Explotación de minas y canteras | 27 | 28 | 0,0% | 8 | 14 | 0,2% |
| Industrias manufactureras | 321 | 307 | -0,3% | 233 | 221 | -0,4% |
| Suministro de electricidad, gas, vapor y aire acondicionado | 6 | 2 | -0,1% | 0 | 1 | 0,0% |
| Distribución de agua; evacuación y tratamiento de aguas residuales | 16 | 12 | -0,1% | 11 | 11 | 0,0% |
| Construcción | 156 | 146 | -0,2% | 62 | 87 | 0,8% |
| Comercio al por mayor y al por menor | 1.899 | 1.808 | -2,1% | 1.440 | 1.503 | 2,1% |
| Transporte y almacenamiento | 115 | 98 | -0,4% | 87 | 66 | -0,7% |
| Alojamiento y servicios de comida | 788 | 769 | -0,4% | 545 | 620 | 2,5% |
| Información y comunicaciones | 78 | 63 | -0,3% | 60 | 47 | -0,4% |
| Actividades financieras y de seguros | 48 | 40 | -0,2% | 52 | 48 | -0,1% |
| Actividades inmobiliarias | 68 | 60 | -0,2% | 24 | 26 | 0,1% |
| Actividades profesionales, científicas y técnicas | 189 | 171 | -0,4% | 80 | 60 | -0,7% |
| Actividades de servicios administrativos y de apoyo | 215 | 153 | -1,4% | 139 | 144 | 0,2% |
| Administración pública y defensa | 0 | 2 | 0,0% | 0 | 0 | 0,0% |
| Educación | 18 | 8 | -0,2% | 16 | 7 | -0,3% |
| Actividades de atención de la salud humana y de asistencia social | 37 | 36 | 0,0% | 16 | 18 | 0,1% |
| Actividades artísticas, de entretenimiento y recreación | 120 | 129 | 0,2% | 85 | 92 | 0,2% |
| Otras actividades de servicios | 216 | 211 | -0,1% | 130 | 159 | 1,0% |
| Actividades de los hogares en calidad de empleadores | 0 | 0 | 0,0% | 0 | 1 | 0,0% |
| Total | 4.424 | 4.111 | -7,1% | 3.022 | 3.156 | 4,4% |

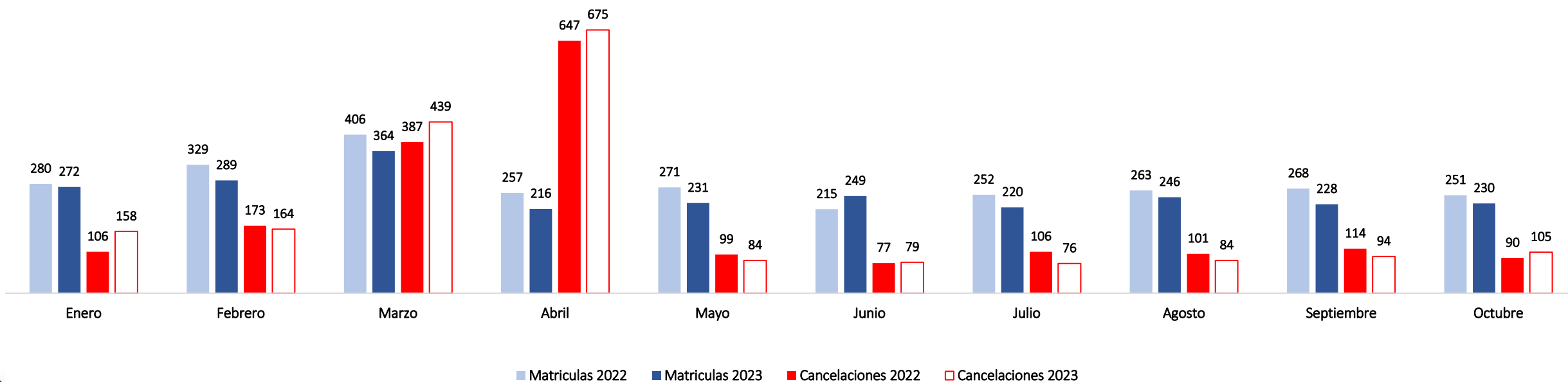
- Las empresas que se dedican principalmente a actividades de comercio al por mayor y al por menor (43,4%), alojamiento y servicios de comida (14,6%) e Industria manufacturera (8,4%), representan más del 60% del tejido empresarial de la jurisdicción de la Cámara de Comercio de Manizales por Caldas durante el mes octubre de 2023.
- Se presenta un crecimiento en el número de cancelaciones del mes de octubre de 2023 de 4,4%, mientras que las matrículas presentaron una disminución porcentual para el mismo periodo del 7,1%.
- Las actividades artísticas, de entretenimiento y recreación fue el sector que contribuyó en mayor medida al crecimiento de registros de empresas en la jurisdicción CCMPC 0,2%.
- Los sectores de alojamiento y servicios de comida (2,5%) y comercio al por mayor y al por menor (2,1%), contribuyen a la mayor cancelación de empresas en lo corrido del año 2023.

Empresas y Establecimientos de comercio en Manizales 2023 (Octubre).

| Actividad Económica | Persona Jurídica | Persona Natural | Stock | % | Establecimientos de comercio, sucursales y agencias | % |
|--|------------------|-----------------|---------------|-------|---|-------|
| Comercio al por mayor y al por menor | 939 | 6.568 | 7.507 | 40,0% | 6.676 | 49,0% |
| Alojamiento y servicios de comida | 158 | 2.117 | 2.275 | 12,1% | 2.206 | 16,2% |
| Industrias manufactureras | 575 | 1.098 | 1.673 | 8,9% | 1.245 | 9,1% |
| Actividades profesionales, científicas y técnicas | 1.043 | 273 | 1.316 | 7,0% | 268 | 2,0% |
| Construcción | 859 | 237 | 1.096 | 5,8% | 116 | 0,9% |
| Otras actividades de servicios | 55 | 929 | 984 | 5,2% | 887 | 6,5% |
| Actividades de servicios administrativos y de apoyo | 369 | 374 | 743 | 4,0% | 687 | 5,0% |
| Actividades inmobiliarias | 508 | 114 | 622 | 3,3% | 109 | 0,8% |
| Transporte y almacenamiento | 200 | 297 | 497 | 2,6% | 394 | 2,9% |
| Información y comunicaciones | 342 | 131 | 473 | 2,5% | 172 | 1,3% |
| Agricultura, ganadería, caza, silvicultura y pesca | 379 | 34 | 413 | 2,2% | 29 | 0,2% |
| Actividades financieras y de seguros | 162 | 205 | 367 | 2,0% | 206 | 1,5% |
| Actividades artísticas, de entretenimiento y recreación | 85 | 206 | 291 | 1,6% | 241 | 1,8% |
| Actividades de atención de la salud humana y de asistencia social | 203 | 41 | 244 | 1,3% | 232 | 1,7% |
| Educación | 90 | 32 | 122 | 0,6% | 84 | 0,6% |
| Distribución de agua; evacuación y tratamiento de aguas residuales | 35 | 32 | 67 | 0,4% | 42 | 0,3% |
| Explotación de minas y canteras | 41 | 9 | 50 | 0,3% | 6 | 0,0% |
| Suministro de electricidad, gas, vapor y aire acondicionado | 25 | 1 | 26 | 0,1% | 5 | 0,0% |
| Administración pública y defensa | 4 | | 4 | 0,0% | 6 | 0,0% |
| Total | 6.072 | 12.698 | 18.770 | | 13.611 | |

Matrículas y Cancelaciones de Empresas en Manizales Octubre: 2022 vs 2023.

Variación Matrículas 2022 vs 2023: -8,8%
Variación Cancelaciones 2022 vs 2023: 3,1%



Matrículas y Cancelaciones de empresas, y sus contribuciones al crecimiento (Octubre)

| Actividad Económica | Matrículas | | | Cancelaciones | | |
|--|--------------|--------------|--------------|---------------|--------------|--------------|
| | 2022 | 2023 | Contribución | 2022 | 2023 | Contribución |
| Agricultura, ganadería, caza, silvicultura y pesca | 61 | 41 | -0,7% | 15 | 22 | 0,4% |
| Explotación de minas y canteras | 7 | 5 | -0,1% | 2 | 4 | 0,1% |
| Industrias manufactureras | 210 | 199 | -0,4% | 154 | 122 | -1,7% |
| Suministro de electricidad, gas, vapor y aire acondicionado | 6 | 1 | -0,2% | 0 | 1 | 0,1% |
| Distribución de agua; evacuación y tratamiento de aguas residuales | 8 | 5 | -0,1% | 4 | 9 | 0,3% |
| Construcción | 137 | 120 | -0,6% | 53 | 75 | 1,2% |
| Comercio al por mayor y al por menor | 1.135 | 1.058 | -2,8% | 893 | 933 | 2,1% |
| Transporte y almacenamiento | 83 | 70 | -0,5% | 62 | 50 | -0,6% |
| Alojamiento y servicios de comida | 437 | 414 | -0,8% | 304 | 356 | 2,7% |
| Información y comunicaciones | 66 | 50 | -0,6% | 47 | 34 | -0,7% |
| Actividades financieras y de seguros | 40 | 37 | -0,1% | 43 | 37 | -0,3% |
| Actividades inmobiliarias | 56 | 54 | -0,1% | 24 | 18 | -0,3% |
| Actividades profesionales, científicas y técnicas | 168 | 155 | -0,5% | 66 | 47 | -1,0% |
| Actividades de servicios administrativos y de apoyo | 143 | 107 | -1,3% | 72 | 82 | 0,5% |
| Administración pública y defensa | 0 | 2 | 0,1% | 0 | 0 | 0,0% |
| Educación | 14 | 5 | -0,3% | 9 | 7 | -0,1% |
| Actividades de atención de la salud humana y de asistencia social | 31 | 31 | 0,0% | 12 | 15 | 0,2% |
| Actividades artísticas, de entretenimiento y recreación | 43 | 58 | 0,5% | 42 | 36 | -0,3% |
| Otras actividades de servicios | 147 | 133 | -0,5% | 98 | 109 | 0,6% |
| Actividades de los hogares en calidad de empleadores | 0 | 0 | 0,0% | 0 | 1 | 0,1% |
| Total | 2.792 | 2.545 | -8,8% | 1.900 | 1.958 | 3,1% |

- ❑ Las empresas dedicadas principalmente a actividades de comercio al por mayor y al por menor y reparación de vehículos automotores y motocicletas, alojamiento y servicios de comida e industria manufacturera de la ciudad de Manizales para el mes de octubre de 2023, representan más del 74% del total de los establecimientos de comercio, sucursales y agencias.
- ❑ Para el mes de octubre de 2023 se evidencia una disminución porcentual en el número de matrículas de 8,8%, mientras que el incremento en las cancelaciones para el mismo periodo fue del 3,1%.
- ❑ Actividades artísticas, de entretenimiento y recreación fue el sector que aportó en mayor parte al crecimiento de empresas en la ciudad en lo corrido del 2023, respectivamente en 0,5%.
- ❑ Es importante destacar que la industria manufacturera, es el sector que presenta la menor contribución a cancelación de empresas para la ciudad, en lo corrido del 2023 con un 1,7%.

Más información



@EstudiosCCMPC



jgarcia@ccm.org.co
amiranda@ccm.org.co



www.estudios.ccmopc.org.co

