

DINÁMICA EMPRESARIAL




Cámara de Comercio
de Manizales por Caldas

estudios
económicos y
competitividad

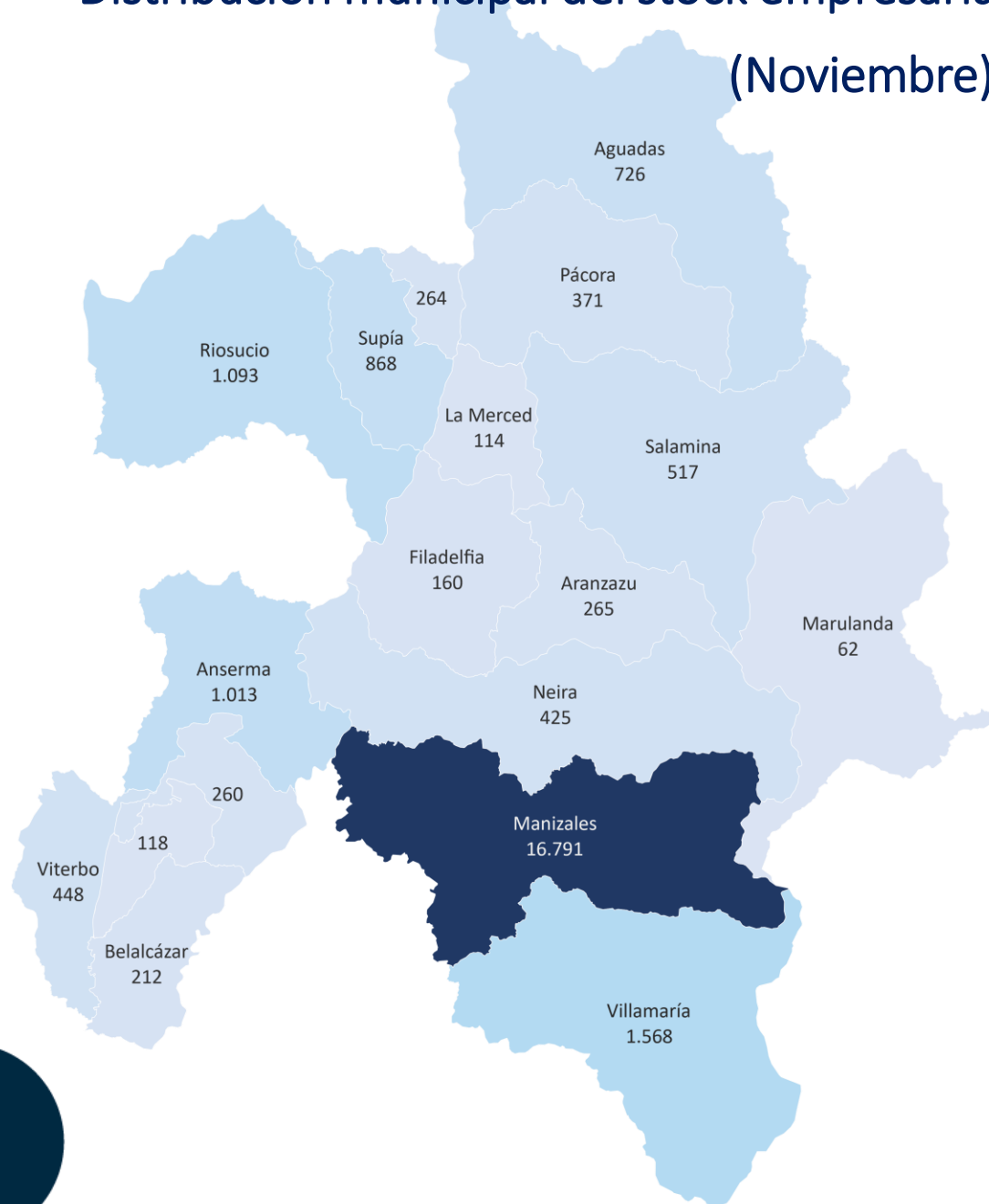
Noviembre

Stock Jurisdicción

Total de Empresas y Establecimientos de comercio en la Jurisdicción de la CCMPC 2022 (Noviembre).

| Actividad Económica | Persona Jurídica | Persona Natural | Stock | % | Establecimientos de comercio, sucursales y agencias |
|--|------------------|-----------------|---------------|-------|---|
| Comercio al por mayor y al por menor | 1.003 | 10.208 | 11.211 | 44,4% | 10.471 |
| Alojamiento y servicios de comida | 156 | 3.492 | 3.648 | 14,4% | 3.647 |
| Industrias manufactureras | 585 | 1.533 | 2.118 | 8,4% | 1.721 |
| Otras actividades de servicios | 56 | 1.243 | 1.299 | 5,1% | 1.229 |
| Actividades profesionales, científicas y técnicas | 972 | 305 | 1.277 | 5,1% | 329 |
| Construcción | 843 | 231 | 1.074 | 4,2% | 127 |
| Actividades de servicios administrativos y de apoyo | 342 | 538 | 880 | 3,5% | 894 |
| Transporte y almacenamiento | 195 | 406 | 601 | 2,4% | 504 |
| Actividades inmobiliarias | 459 | 127 | 586 | 2,3% | 112 |
| Información y comunicaciones | 328 | 217 | 545 | 2,2% | 259 |
| Agricultura, ganadería, caza, silvicultura y pesca | 453 | 71 | 524 | 2,1% | 60 |
| Actividades artísticas, de entretenimiento y recreación | 74 | 371 | 445 | 1,8% | 406 |
| Actividades financieras y de seguros | 163 | 225 | 388 | 1,5% | 287 |
| Actividades de atención de la salud humana y de asistencia social | 200 | 46 | 246 | 1,0% | 248 |
| Educación | 116 | 40 | 156 | 0,6% | 126 |
| Explotación de minas y canteras | 66 | 69 | 135 | 0,5% | 55 |
| Distribución de agua; evacuación y tratamiento de aguas residuales | 54 | 54 | 108 | 0,4% | 66 |
| Suministro de electricidad, gas, vapor y aire acondicionado | 27 | 5 | 32 | 0,1% | |
| Administración pública y defensa | 2 | | 2 | 0,0% | |
| Total general | 6.094 | 19.181 | 25.275 | | 20.583 |

Distribución municipal del stock empresarial en la Jurisdicción de la CCMPC (Noviembre).

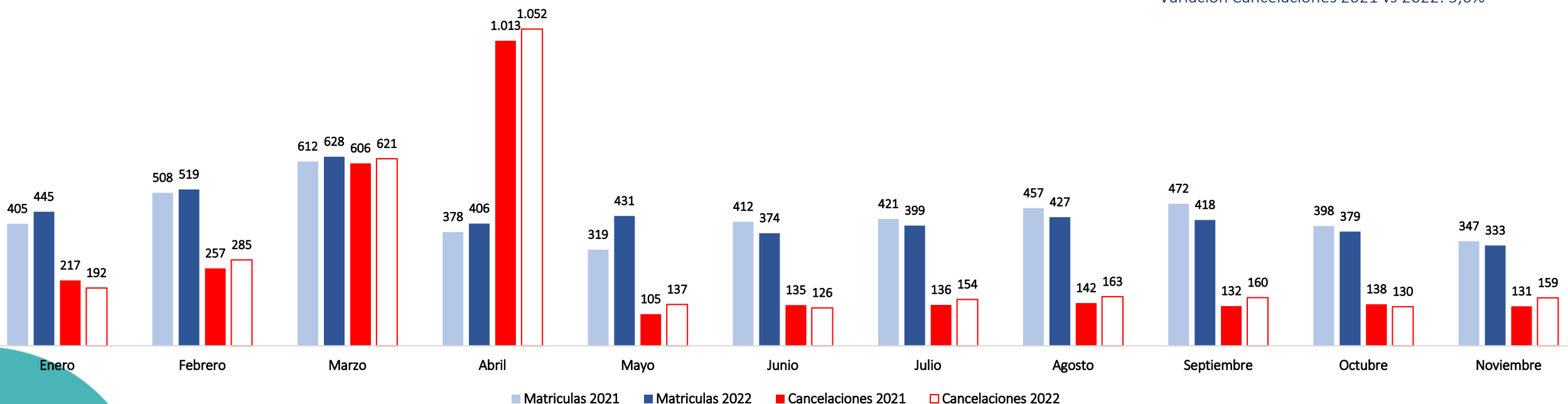


- ❑ Para el mes de Noviembre de 2022 el stock empresarial llega a 25.275 empresas registradas y renovadas a 2022, de las cuales, el 76% son personas naturales y 24% personas jurídicas.
- ❑ Manizales es el municipio con mayor tejido empresarial de la jurisdicción de la Cámara de comercio de Manizales por Caldas, seguido por Villamaría y Riosucio.

Dinámica Empresarial Jurisdicción CCMPC

Matrículas y Cancelaciones de Empresas en la Jurisdicción de la CCMPC Noviembre 2021 vs 2022.

Variación Matrículas 2021 vs 2022: 0,6%
Variación Cancelaciones 2021 vs 2022: 5,6%



Matrículas y Cancelaciones de Empresas en la Jurisdicción de la CCMPC (Noviembre 2022).



Matrículas



Cancelaciones

Con tecnología de Bing
© Open Places

Con tecnología de Bing
© Open Places

Actividades Jurisdicción CCMPC

Total Matrículas y Cancelaciones de empresas, y sus contribuciones al crecimiento, Jurisdicción CCMPC 2022 (Noviembre)

| Actividad Económica | Matrículas | | | Cancelaciones | | |
|--|--------------|--------------|--------------|---------------|--------------|--------------|
| | 2021 | 2022 | Contribución | 2021 | 2022 | Contribución |
| Agricultura, ganadería, caza, silvicultura y pesca | 96 | 113 | 0,4% | 23 | 34 | 0,4% |
| Explotación de minas y canteras | 20 | 26 | 0,1% | 20 | 8 | -0,4% |
| Industrias manufactureras | 347 | 336 | -0,2% | 198 | 240 | 1,4% |
| Suministro de electricidad, gas, vapor y aire acondicionado | 3 | 6 | 0,1% | 1 | 0 | 0,0% |
| Distribución de agua; evacuación y tratamiento de aguas residuales | 17 | 17 | 0,0% | 10 | 12 | 0,1% |
| Construcción | 179 | 166 | -0,3% | 72 | 63 | -0,3% |
| Comercio al por mayor y al por menor | 2.054 | 2.029 | -0,5% | 1.424 | 1.525 | 3,4% |
| Transporte y almacenamiento | 128 | 124 | -0,1% | 76 | 92 | 0,5% |
| Alojamiento y servicios de comida | 849 | 852 | 0,1% | 575 | 583 | 0,3% |
| Información y comunicaciones | 85 | 85 | 0,0% | 47 | 60 | 0,4% |
| Actividades financieras y de seguros | 69 | 54 | -0,3% | 39 | 53 | 0,5% |
| Actividades inmobiliarias | 72 | 72 | 0,0% | 28 | 25 | -0,1% |
| Actividades profesionales, científicas y técnicas | 216 | 213 | -0,1% | 85 | 82 | -0,1% |
| Actividades de servicios administrativos y de apoyo | 193 | 233 | 0,8% | 168 | 145 | -0,8% |
| Educación | 25 | 21 | -0,1% | 11 | 16 | 0,2% |
| Actividades de atención de la salud humana y de asistencia social | 38 | 37 | 0,0% | 10 | 17 | 0,2% |
| Actividades artísticas, de entretenimiento y recreación | 135 | 136 | 0,0% | 71 | 91 | 0,7% |
| Otras actividades de servicios | 202 | 239 | 0,8% | 154 | 133 | -0,7% |
| Actividades de los hogares en calidad de empleadores | 1 | 0 | 0,0% | 0 | 1 | 0,0% |
| Total general | 4.729 | 4.759 | 0,6% | 3.012 | 3.180 | 5,6% |

Apuntes a la Jurisdicción CCMPC

- ❑ Las empresas que se dedican principalmente a actividades de comercio (44,4%), alojamiento y servicios de comida (14,4%) e Industria manufacturera (8,4%), representan más del 60% del tejido empresarial de la jurisdicción de la Cámara de Comercio de Manizales por Caldas durante el mes Noviembre de 2022.
- ❑ Se presenta un crecimiento en el número de matriculas del mes de Noviembre de 2022 de 0,6%, mientras que el incremento en las cancelaciones para el mismo periodo fue del 5,6%.
- ❑ Actividades de servicios administrativos y de apoyo, otras actividades de servicios y las actividades de agricultura, ganadería, caza, silvicultura y pesca, fueron los sectores que contribuyeron en mayor medida al crecimiento de registros de empresas en la jurisdicción CCMPC 0,8%, 0,8% y 0,4%, respectivamente.
- ❑ Los sectores de comercio al por mayor y al por menor (3,4%) e industria manufacturera (1,4%), contribuyen a la mayor cancelación de empresas en lo corrido del año 2022.

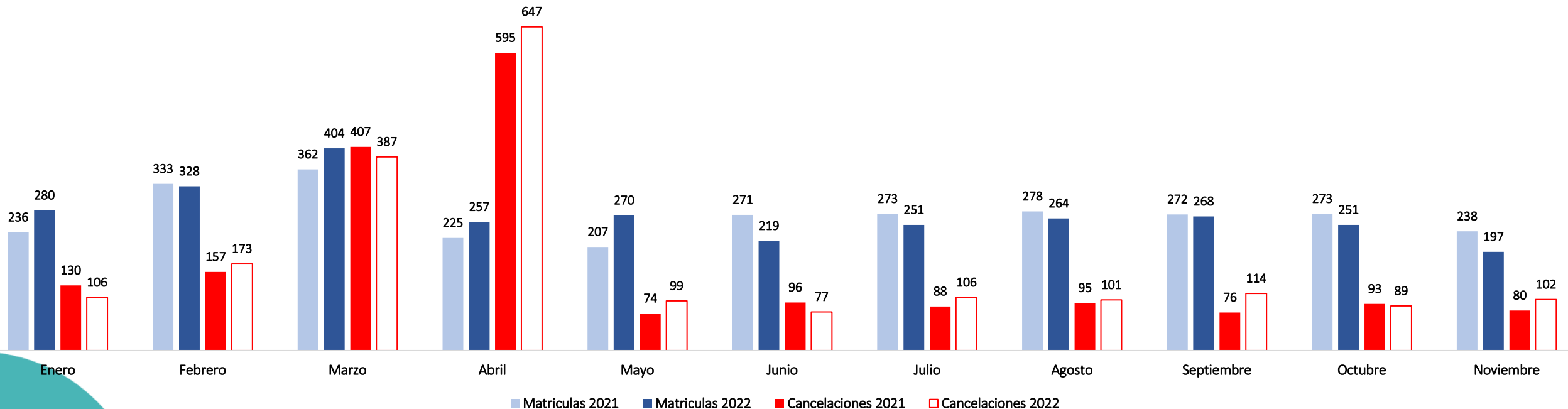
Stock Manizales

Total de Empresas y Establecimientos de comercio en Manizales 2022 (Noviembre).

| Actividad Económica | Persona Jurídica | Persona Natural | Stock | % | Establecimientos de comercio, sucursales y agencias |
|--|------------------|-----------------|---------------|-------|---|
| Comercio al por mayor y al por menor | 830 | 6.069 | 6.899 | 41,1% | 6.294 |
| Alojamiento y servicios de comida | 130 | 1.897 | 2.027 | 12,1% | 2.010 |
| Industrias manufactureras | 502 | 973 | 1.475 | 8,8% | 1.136 |
| Actividades profesionales, científicas y técnicas | 900 | 242 | 1.142 | 6,8% | 258 |
| Construcción | 751 | 184 | 935 | 5,6% | 98 |
| Otras actividades de servicios | 48 | 835 | 883 | 5,3% | 797 |
| Actividades de servicios administrativos y de apoyo | 310 | 335 | 645 | 3,8% | 634 |
| Actividades inmobiliarias | 429 | 104 | 533 | 3,2% | 96 |
| Transporte y almacenamiento | 163 | 266 | 429 | 2,6% | 363 |
| Información y comunicaciones | 290 | 130 | 420 | 2,5% | 169 |
| Agricultura, ganadería, caza, silvicultura y pesca | 341 | 29 | 370 | 2,2% | 24 |
| Actividades financieras y de seguros | 153 | 187 | 340 | 2,0% | 217 |
| Actividades artísticas, de entretenimiento y recreación | 67 | 168 | 235 | 1,4% | 215 |
| Actividades de atención de la salud humana y de asistencia social | 173 | 32 | 205 | 1,2% | 210 |
| Educación | 86 | 35 | 121 | 0,7% | 85 |
| Distribución de agua; evacuación y tratamiento de aguas residuales | 32 | 32 | 64 | 0,4% | 40 |
| Explotación de minas y canteras | 34 | 7 | 41 | 0,2% | 6 |
| Suministro de electricidad, gas, vapor y aire acondicionado | 24 | 1 | 25 | 0,1% | 5 |
| Administración pública y defensa | 2 | | 2 | 0,0% | 10 |
| Total general | 5.265 | 11.526 | 16.791 | | 12.667 |

Matrículas y Cancelaciones de Empresas en Manizales Noviembre: 2021 vs 2022.

Variación Matrículas 2021 vs 2022: 0,6%
Variación Cancelaciones 2021 vs 2022: 5,8%



Actividades Manizales

Total Matrículas y Cancelaciones de empresas, y sus contribuciones al crecimiento Manizales 2022 (Noviembre)

| Actividad Económica | Matrículas | | | Cancelaciones | | |
|--|--------------|--------------|--------------|---------------|--------------|--------------|
| | 2021 | 2022 | Contribución | 2021 | 2022 | Contribución |
| Agricultura, ganadería, caza, silvicultura y pesca | 56 | 66 | 0,3% | 8 | 15 | 0,4% |
| Explotación de minas y canteras | 5 | 7 | 0,1% | 1 | 2 | 0,1% |
| Industrias manufactureras | 234 | 218 | -0,5% | 119 | 158 | 2,1% |
| Suministro de electricidad, gas, vapor y aire acondicionado | 2 | 6 | 0,1% | 1 | 0 | -0,1% |
| Distribución de agua; evacuación y tratamiento de aguas residuales | 9 | 8 | 0,0% | 6 | 5 | -0,1% |
| Construcción | 145 | 145 | 0,0% | 55 | 54 | -0,1% |
| Comercio al por mayor y al por menor | 1.222 | 1.206 | -0,5% | 900 | 947 | 2,5% |
| Transporte y almacenamiento | 86 | 90 | 0,1% | 56 | 66 | 0,5% |
| Alojamiento y servicios de comida | 488 | 469 | -0,6% | 347 | 327 | -1,1% |
| Información y comunicaciones | 66 | 72 | 0,2% | 36 | 47 | 0,6% |
| Actividades financieras y de seguros | 52 | 47 | -0,2% | 30 | 44 | 0,7% |
| Actividades inmobiliarias | 62 | 61 | 0,0% | 23 | 25 | 0,1% |
| Actividades profesionales, científicas y técnicas | 189 | 186 | -0,1% | 72 | 68 | -0,2% |
| Actividades de servicios administrativos y de apoyo | 135 | 153 | 0,6% | 81 | 76 | -0,3% |
| Educación | 14 | 16 | 0,1% | 6 | 9 | 0,2% |
| Actividades de atención de la salud humana y de asistencia social | 31 | 29 | -0,1% | 6 | 13 | 0,4% |
| Actividades artísticas, de entretenimiento y recreación | 54 | 47 | -0,2% | 41 | 44 | 0,2% |
| Otras actividades de servicios | 119 | 162 | 1,4% | 103 | 101 | -0,1% |
| Total general | 2.969 | 2.988 | 0,6% | 1.891 | 2.001 | 5,8% |

Apuntes a Manizales

- ❑ Las empresas dedicadas principalmente a actividades de comercio al por mayor y al por menor y reparación de vehículos automotores y motocicletas, y alojamiento y servicios de comida de la ciudad de Manizales para el mes de Noviembre de 2022, representan más del 65% del total de los establecimientos de comercio.
- ❑ Para el mes de Noviembre de 2022 se evidencia un crecimiento en el número de matriculas de 0,6%, mientras que el incremento en las cancelaciones para el mismo periodo fue de tan solo 5,8%.
- ❑ Otras actividades de servicio, actividades de servicios administrativos y de apoyo, y comercio al por mayor y las actividades de agricultura, ganadería, caza, silvicultura y pesca, fueron los sectores que aportaron en mayor parte al crecimiento de empresas en la ciudad en lo corrido del 2022, respectivamente en 1,4%, 0,6% y 0,3%.
- ❑ Es importante destacar que alojamiento y servicios de comida, es el sector que presenta la menor contribución a cancelación de empresas, en lo corrido del 2022 con un 1,1%.

Más información



@EstudiosCCMPC



jgarcia@ccm.org.co
amiranda@ccm.org.co

www.estudios.ccmnpc.org.co