

DINÁMICA EMPRESARIAL




Cámara de Comercio
de Manizales por Caldas

estudios
económicos y
competitividad

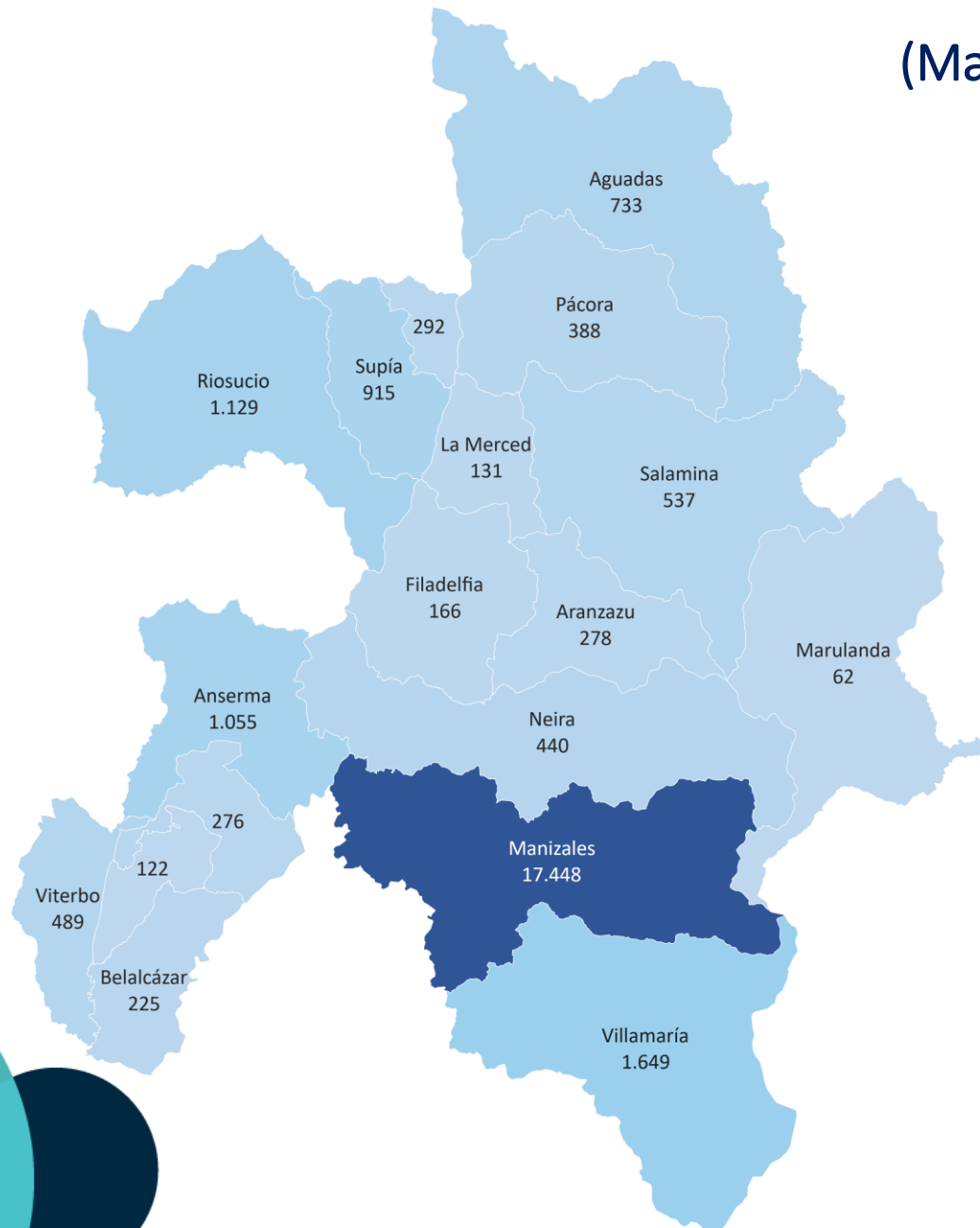
Marzo

Stock Jurisdicción

Total de Empresas y Establecimientos de comercio en la Jurisdicción de la CCMPC 2023 (Marzo).

Actividad Económica	Persona Jurídica	Persona Natural	Stock	%	Establecimientos de comercio, sucursales y agencias
Comercio al por mayor y al por menor	1.081	10.469	11.550	43,9%	10.703
Alojamiento y servicios de comida	171	3.649	3.820	14,5%	3.791
Industrias manufactureras	634	1.576	2.210	8,4%	1.763
Otras actividades de servicios	56	1.304	1.360	5,2%	1.285
Actividades profesionales, científicas y técnicas	1.033	323	1.356	5,1%	333
Construcción	905	250	1.155	4,4%	137
Actividades de servicios administrativos y de apoyo	378	551	929	3,5%	933
Transporte y almacenamiento	207	423	630	2,4%	511
Actividades inmobiliarias	504	123	627	2,4%	116
Información y comunicaciones	348	219	567	2,2%	267
Agricultura, ganadería, caza, silvicultura y pesca	479	81	560	2,1%	66
Actividades artísticas, de entretenimiento y recreación	80	392	472	1,8%	424
Actividades financieras y de seguros	165	220	385	1,5%	284
Actividades de atención de la salud humana y de asistencia social	217	45	262	1,0%	260
Educación	118	41	159	0,6%	131
Explotación de minas y canteras	72	73	145	0,6%	57
Distribución de agua; evacuación y tratamiento de aguas residuales	59	54	113	0,4%	67
Suministro de electricidad, gas, vapor y aire acondicionado	26	6	32	0,1%	26
Administración pública y defensa	3		3	0,0%	20
Total	6.536	19.799	26.335		

Distribución municipal del stock empresarial en la Jurisdicción de la CCMPC (Marzo).

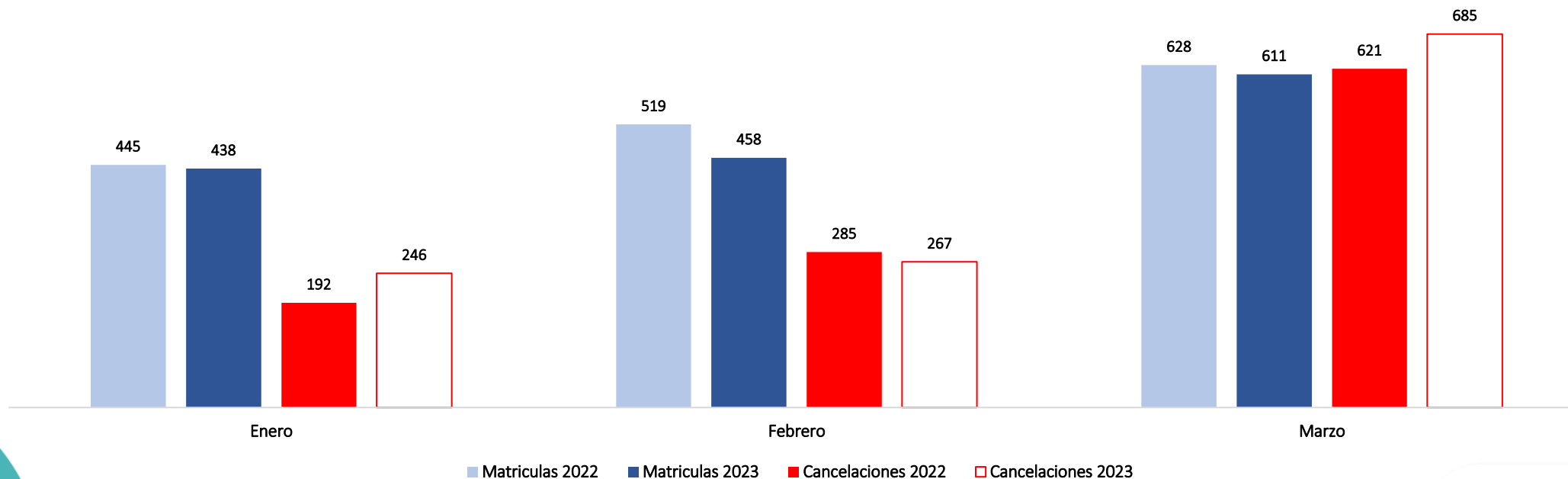


- ❑ Para el mes de Marzo de 2023 el stock empresarial llega a 26.335 empresas registradas y renovadas (2022-2023), de las cuales, el 75% son personas naturales y 25% personas jurídicas.
- ❑ Manizales es el municipio con mayor tejido empresarial de la jurisdicción de la Cámara de comercio de Manizales por Caldas con un 66,3%, seguido por Villamaría (6,3%) y Riosucio (4,3%).

Dinámica Empresarial Jurisdicción CCMPC

Matrículas y Cancelaciones de Empresas en la Jurisdicción de la CCMPC Marzo 2022 vs 2023.

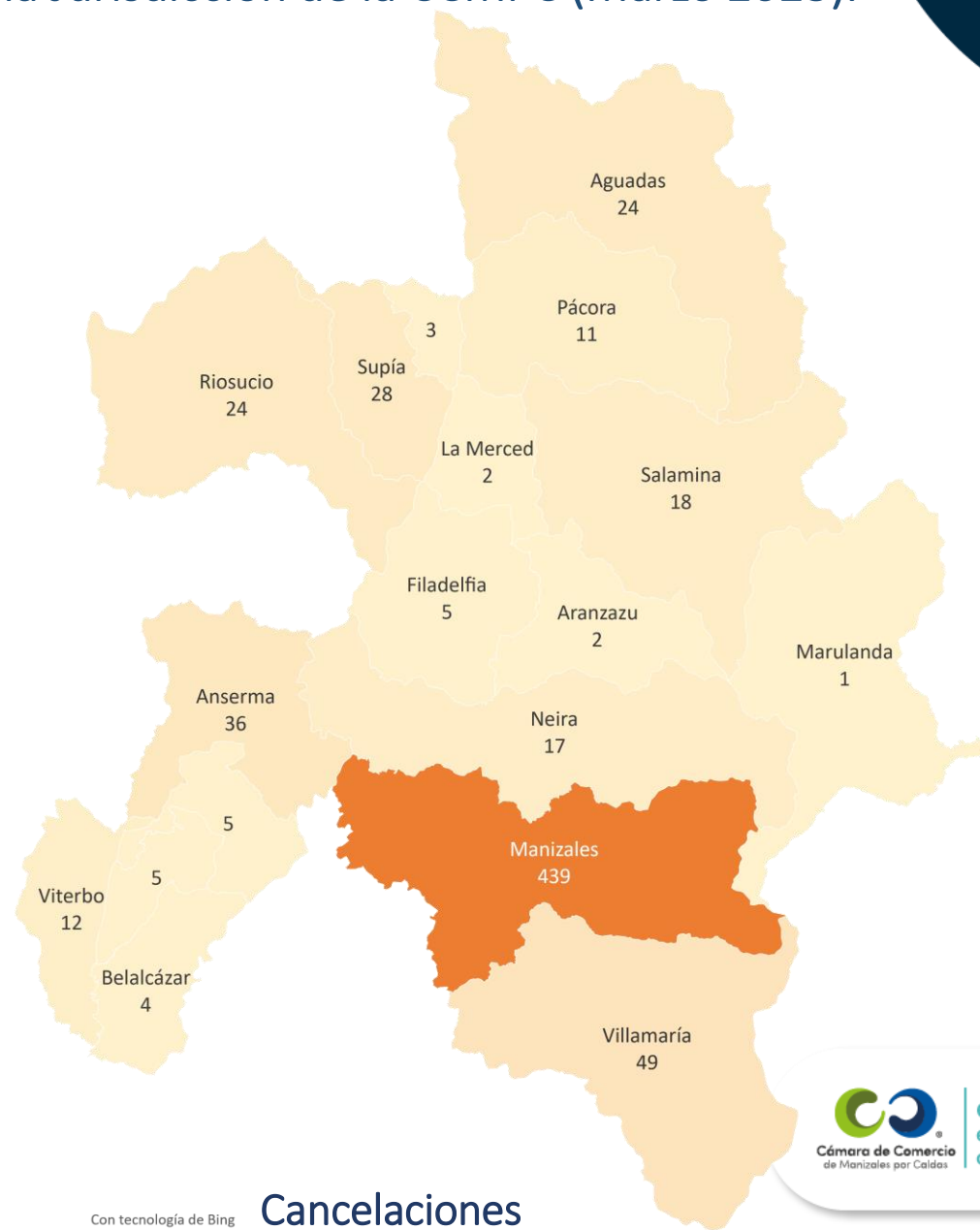
Variación Matrículas 2022 vs 2023: -5,3%
Variación Cancelaciones 2022 vs 2023: 9,1%



Matrículas y Cancelaciones de Empresas en la Jurisdicción de la CCMPC (Marzo 2023).



Matrículas



Cancelaciones

Actividades Jurisdicción CCMPC

Total Matrículas y Cancelaciones de empresas, y sus contribuciones al crecimiento, Jurisdicción CCMPC 2023 (Marzo)

Actividad Económica	Matrículas			Cancelaciones		
	2022	2023	Contribución	2022	2023	Contribución
Agricultura, ganadería, caza, silvicultura y pesca	41	21	-1,3%	8	12	0,4%
Explotación de minas y canteras	4	6	0,1%	0	5	0,5%
Industrias manufactureras	126	122	-0,3%	96	81	-1,4%
Suministro de electricidad, gas, vapor y aire acondicionado	2	1	-0,1%	0	0	0,0%
Distribución de agua; evacuación y tratamiento de aguas residuales	3	4	0,1%	6	5	-0,1%
Construcción	47	54	0,4%	20	21	0,1%
Comercio al por mayor y al por menor	695	678	-1,1%	556	592	3,3%
Transporte y almacenamiento	45	26	-1,2%	39	26	-1,2%
Alojamiento y servicios de comida	289	284	-0,3%	214	252	3,5%
Información y comunicaciones	23	23	0,0%	15	19	0,4%
Actividades financieras y de seguros	15	8	-0,4%	15	15	0,0%
Actividades inmobiliarias	13	18	0,3%	6	11	0,5%
Actividades profesionales, científicas y técnicas	74	63	-0,7%	25	23	-0,2%
Actividades de servicios administrativos y de apoyo	83	60	-1,4%	28	39	1,0%
Administración pública y defensa	0	1	0,0%	0	0	0,0%
Educación	9	4	-0,3%	1	3	0,2%
Actividades de atención de la salud humana y de asistencia social	12	14	0,1%	2	6	0,4%
Actividades artísticas, de entretenimiento y recreación	36	33	-0,2%	26	27	0,1%
Otras actividades de servicios	74	87	0,8%	41	61	1,8%
Total	1.591	1.507	-5,3%	1.098	1.198	9,1%

Apuntes a la Jurisdicción CCMPC

- ❑ Las empresas que se dedican principalmente a actividades de comercio (43,9%), alojamiento y servicios de comida (14,5%) e Industria manufacturera (8,4%), representan más del 60% del tejido empresarial de la jurisdicción de la Cámara de Comercio de Manizales por Caldas durante el mes Marzo de 2023.
- ❑ Se presenta un crecimiento en el número de cancelaciones del mes de Marzo de 2023 de 9,1%, mientras que las matriculas presentaron una disminución porcentual para el mismo periodo del 5,3%.
- ❑ Otras actividades de servicios, construcción y actividades inmobiliarias, fueron los sectores que contribuyeron en mayor medida al crecimiento de registros de empresas en la jurisdicción CCMPC 0,8%, 0,4% y 0,3%, respectivamente.
- ❑ Los sectores de alojamiento y servicios de comidas (3,5%) y comercio al por mayor y al por menor (3,3%), contribuyen a la mayor cancelación de empresas en lo corrido del año 2023.

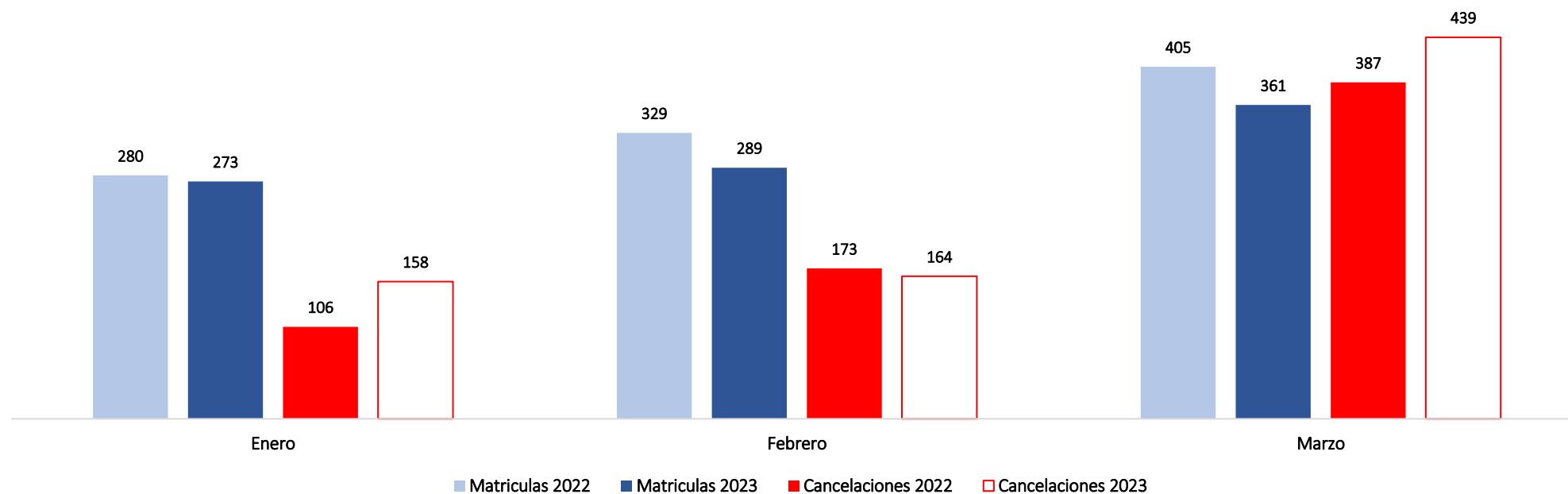
Stock Manizales

Total de Empresas y Establecimientos de comercio en Manizales 2023 (Marzo).

Actividad Económica	Persona Jurídica	Persona Natural	Stock	%	Establecimientos de comercio, sucursales y agencias
Comercio al por mayor y al por menor	892	6.168	7.060	40,5%	6.386
Alojamiento y servicios de comida	146	1.969	2.115	12,1%	2.067
Industrias manufactureras	542	1.003	1.545	8,9%	1.163
Actividades profesionales, científicas y técnicas	958	249	1.207	6,9%	258
Construcción	799	203	1.002	5,7%	110
Otras actividades de servicios	49	865	914	5,2%	833
Actividades de servicios administrativos y de apoyo	341	345	686	3,9%	661
Actividades inmobiliarias	471	99	570	3,3%	100
Transporte y almacenamiento	176	281	457	2,6%	371
Información y comunicaciones	308	129	437	2,5%	173
Agricultura, ganadería, caza, silvicultura y pesca	358	36	394	2,3%	28
Actividades financieras y de seguros	153	185	338	1,9%	217
Actividades artísticas, de entretenimiento y recreación	72	174	246	1,4%	221
Actividades de atención de la salud humana y de asistencia social	186	31	217	1,2%	218
Educación	86	36	122	0,7%	87
Distribución de agua; evacuación y tratamiento de aguas residuales	33	31	64	0,4%	40
Explotación de minas y canteras	39	8	47	0,3%	6
Suministro de electricidad, gas, vapor y aire acondicionado	23	1	24	0,1%	6
Administración pública y defensa	3		3	0,0%	
Total	5.635	11.813	17.448		

Matrículas y Cancelaciones de Empresas en Manizales Marzo: 2022 vs 2023.

Variación Matrículas 2022 vs 2023: -9,0%
Variación Cancelaciones 2022 vs 2023: 14,3%



Actividades Manizales

Total Matrículas y Cancelaciones de empresas, y sus contribuciones al crecimiento Manizales 2023 (Marzo)

Actividad Económica	Matrículas			Cancelaciones		
	2022	2023	Contribución	2022	2023	Contribución
Agricultura, ganadería, caza, silvicultura y pesca	21	13	-0,8%	4	8	0,6%
Explotación de minas y canteras	3	2	-0,1%	0	1	0,2%
Industrias manufactureras	87	80	-0,7%	60	47	-2,0%
Suministro de electricidad, gas, vapor y aire acondicionado	2	0	-0,2%	0	0	0,0%
Distribución de agua; evacuación y tratamiento de aguas residuales	0	0	0,0%	2	3	0,2%
Construcción	44	46	0,2%	18	20	0,3%
Comercio al por mayor y al por menor	416	391	-2,5%	334	376	6,3%
Transporte y almacenamiento	34	19	-1,5%	24	17	-1,1%
Alojamiento y servicios de comida	163	153	-1,0%	116	142	3,9%
Información y comunicaciones	21	18	-0,3%	11	16	0,8%
Actividades financieras y de seguros	14	7	-0,7%	11	10	-0,2%
Actividades inmobiliarias	11	15	0,4%	6	9	0,5%
Actividades profesionales, científicas y técnicas	65	57	-0,8%	21	20	-0,2%
Actividades de servicios administrativos y de apoyo	58	41	-1,7%	15	24	1,4%
Administración pública y defensa	0	1	0,1%	0	0	0,0%
Educación	6	2	-0,4%	1	3	0,3%
Actividades de atención de la salud humana y de asistencia social	12	10	-0,2%	2	6	0,6%
Actividades artísticas, de entretenimiento y recreación	11	14	0,3%	9	15	0,9%
Otras actividades de servicios	46	54	0,8%	32	44	1,8%
Total	1.014	923	-9,0%	666	761	14,3%

Apuntes a Manizales

- ❑ Las empresas dedicadas principalmente a actividades de comercio al por mayor y al por menor y reparación de vehículos automotores y motocicletas, alojamiento y servicios de comida e industria manufacturera de la ciudad de Manizales para el mes de Marzo de 2023, representan más del 74% del total de los establecimientos de comercio.
- ❑ Para el mes de Marzo de 2023 se evidencia una disminución porcentual en el número de matriculas de 9,0%, mientras que el incremento en las cancelaciones para el mismo periodo fue del 14,3%.
- ❑ Otras actividades de servicios y de apoyo, actividades inmobiliarias y las actividades artísticas, de entretenimiento y recreación , fueron los sectores que aportaron en mayor parte al crecimiento de empresas en la ciudad en lo corrido del 2023, respectivamente en 0,8%, 0,4% y 0,3%.
- ❑ Es importante destacar que la industria manufacturera, es el sector que presenta la menor contribución a cancelación de empresas, en lo corrido del 2023 con un 2,0%.

Más información



@EstudiosCCMPC



jgarcia@ccm.org.co
amiranda@ccm.org.co

www.estudios.ccmnpc.org.co