

DINÁMICA EMPRESARIAL



Estudios
Económicos
y Competitividad

MARZO
2024



Empresas y Establecimientos de comercio en la Jurisdicción de la CCMPC 2024 (Marzo).

Actividad Económica	Persona Jurídica	Persona Natural	Stock	%	Establecimientos de comercio, sucursales y agencias	%
Comercio al por mayor y al por menor	1.071	10.361	11.432	43,5%	10.583	50,4%
Alojamiento y servicios de comida	178	3.633	3.811	14,5%	3.778	18,0%
Industrias manufactureras	636	1.580	2.216	8,4%	1.748	8,3%
Actividades profesionales, científicas y técnicas	1.102	298	1.400	5,3%	307	1,5%
Otras actividades de servicios	57	1.314	1.371	5,2%	1.293	6,2%
Construcción	904	249	1.153	4,4%	131	0,6%
Actividades de servicios administrativos y de apoyo	394	529	923	3,5%	959	4,6%
Actividades inmobiliarias	518	124	642	2,4%	115	0,5%
Transporte y almacenamiento	219	405	624	2,4%	522	2,5%
Información y comunicaciones	377	197	574	2,2%	250	1,2%
Agricultura, ganadería, caza, silvicultura y pesca	485	81	566	2,2%	73	0,3%
Actividades artísticas, de entretenimiento y recreación	98	398	496	1,9%	439	2,1%
Actividades financieras y de seguros	154	217	371	1,4%	253	1,2%
Actividades de atención de la salud humana y de asistencia social	228	52	280	1,1%	259	1,2%
Educación	118	33	151	0,6%	125	0,6%
Explotación de minas y canteras	61	88	149	0,6%	57	0,3%
Distribución de agua; evacuación y tratamiento de aguas residuales	60	51	111	0,4%	68	0,3%
Suministro de electricidad, gas, vapor y aire acondicionado	27	8	35	0,1%	26	0,1%
Administración pública y defensa	4		4	0,0%	24	0,1%
Total	6.691	19.618	26.309		21.010	

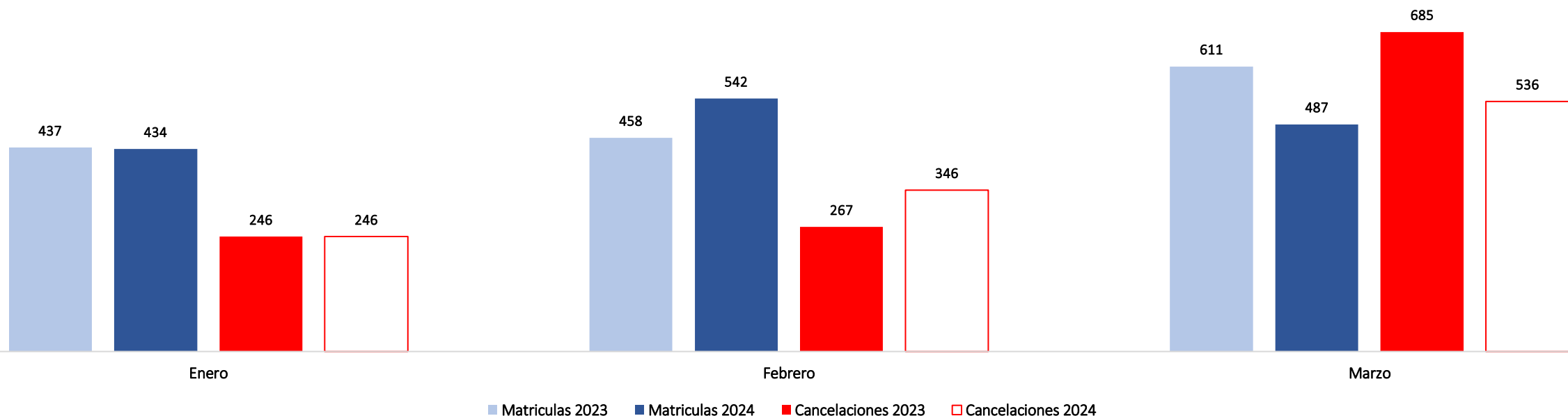
Distribución municipal del stock empresarial en la Jurisdicción de la CCMPC (Marzo).



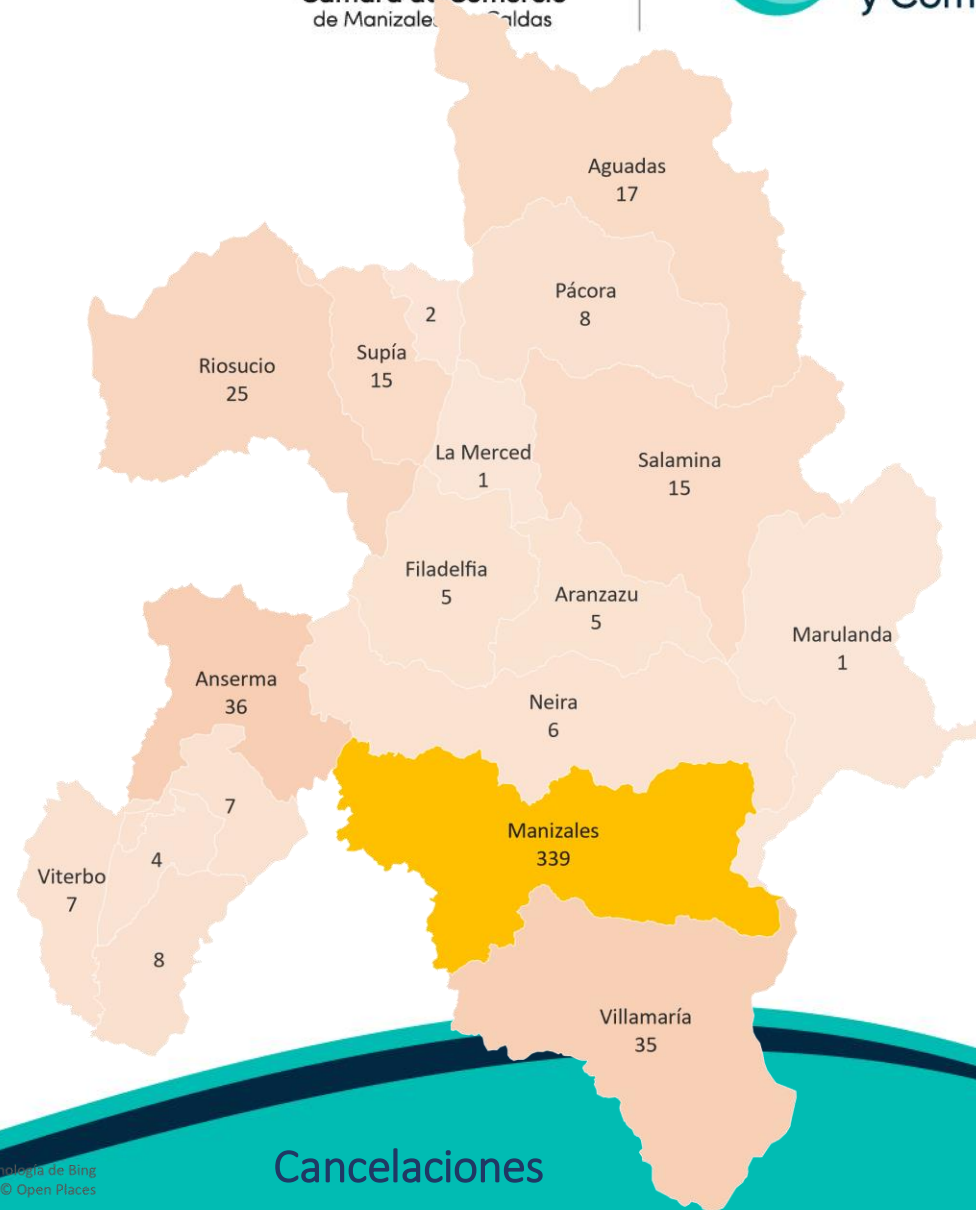
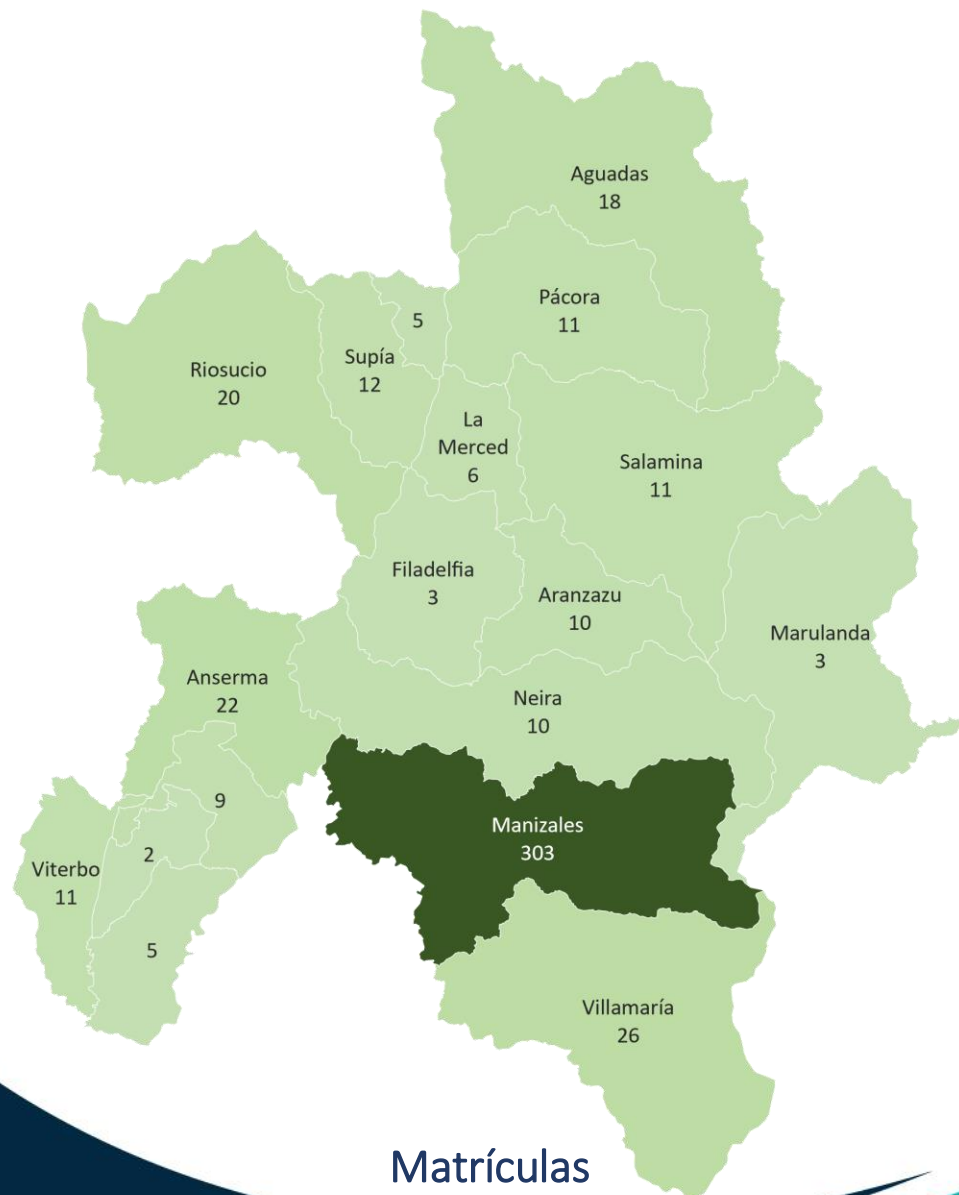
- ❑ Para el mes de marzo de 2024 el stock empresarial llega a 26.309 empresas registradas y renovadas (2023-2024), de las cuales, el 75% son personas naturales y 25% personas jurídicas.
- ❑ Manizales es el municipio con mayor tejido empresarial de la jurisdicción de la Cámara de comercio de Manizales por Caldas con un 66,6%, seguido por Villamaría (6,1%) y Riosucio (4,1%).

Matrículas y Cancelaciones de Empresas en la Jurisdicción de la CCMPC Marzo 2023 vs 2024.

Variación Matrículas 2023 vs 2024: -2,9%
Variación Cancelaciones 2023 vs 2024: -5,8%



Matrículas y Cancelaciones de Empresas en la Jurisdicción de la CCMPC (Marzo 2024).



Matrículas y Cancelaciones de empresas, y sus contribuciones al crecimiento (Marzo)

Actividad Económica	Matrículas			Cancelaciones		
	2023	2024	Contribución	2023	2024	Contribución
Agricultura, ganadería, caza, silvicultura y pesca	23	20	-0,2%	12	7	-0,4%
Explotación de minas y canteras	6	7	0,1%	5	4	-0,1%
Industrias manufactureras	123	100	-1,5%	81	60	-1,8%
Suministro de electricidad, gas, vapor y aire acondicionado	1	1	0,0%	0	1	0,0%
Distribución de agua; evacuación y tratamiento de aguas residuales	4	7	0,2%	5	2	-0,3%
Construcción	55	48	-0,5%	21	20	-0,1%
Comercio al por mayor y al por menor	676	641	-2,3%	592	562	-2,5%
Transporte y almacenamiento	27	31	0,3%	26	26	0,0%
Alojamiento y servicios de comida	283	275	-0,5%	252	241	-0,9%
Información y comunicaciones	22	34	0,8%	19	20	0,1%
Actividades financieras y de seguros	9	12	0,2%	15	9	-0,5%
Actividades inmobiliarias	18	17	-0,1%	11	13	0,2%
Actividades profesionales, científicas y técnicas	61	67	0,4%	23	25	0,2%
Actividades de servicios administrativos y de apoyo	60	69	0,6%	39	43	0,3%
Administración pública y defensa; planes de seguridad social de afiliación obligatoria	1	0	-0,1%	0	0	0,0%
Educación	4	3	-0,1%	3	4	0,1%
Actividades de atención de la salud humana y de asistencia social	13	13	0,0%	6	5	-0,1%
Actividades artísticas, de entretenimiento y recreación	33	47	0,9%	27	34	0,6%
Otras actividades de servicios	87	71	-1,1%	61	52	-0,8%
Total	1.506	1.463	-2,9%	1.198	1.128	-5,9%

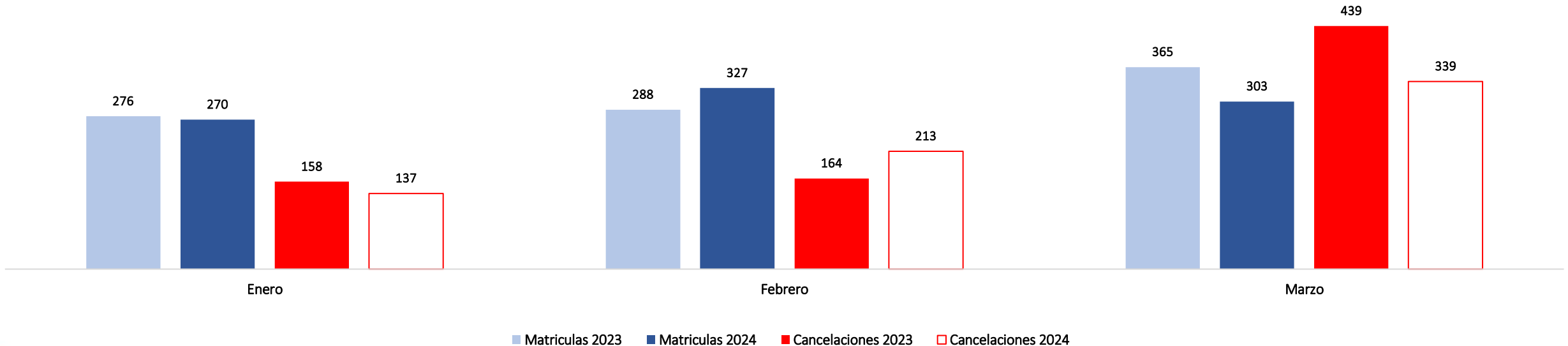
- ❑ Las empresas que se dedican principalmente a actividades de comercio al por mayor y al por menor (43,5%), alojamiento y servicios de comida (14,5%) e Industria manufacturera (8,4%), representan más del 60% del tejido empresarial de la jurisdicción de la Cámara de Comercio de Manizales por Caldas en lo corrido al mes de marzo de 2024.
- ❑ Se presenta un decrecimiento tanto en el número de matrículas del mes de marzo de 2024 de 2,9%, como en las cancelaciones, las cuales presentaron una disminución porcentual para el mismo periodo del 5,9%.
- ❑ Las actividades de comercio al por mayor y al por menor fue el sector que contribuyó en mayor medida al crecimiento de registros de empresas en la jurisdicción CCMPC 3,0%.
- ❑ Los sectores de actividades artísticas, de entretenimiento y recreación (0,6%), y actividades de servicios administrativos y de apoyo (0,3%), contribuyen a la mayor cancelación de empresas en lo corrido del año 2024.

Empresas y Establecimientos de comercio en Manizales 2024 (Marzo).

Actividad Económica	Persona Jurídica	Persona Natural	Stock	%	Establecimientos de comercio, sucursales y agencias	%
Comercio al por mayor y al por menor	869	6.144	7.013	40,0%	6.374	49,4%
Alojamiento y servicios de comida	155	1.945	2.100	12,0%	2.046	15,8%
Industrias manufactureras	540	1.027	1.567	8,9%	1.179	9,1%
Actividades profesionales, científicas y técnicas	1.021	233	1.254	7,2%	238	1,8%
Construcción	796	206	1.002	5,7%	105	0,8%
Otras actividades de servicios	51	878	929	5,3%	843	6,5%
Actividades de servicios administrativos y de apoyo	345	333	678	3,9%	667	5,2%
Actividades inmobiliarias	484	105	589	3,4%	101	0,8%
Información y comunicaciones	330	126	456	2,6%	163	1,3%
Transporte y almacenamiento	185	261	446	2,5%	378	2,9%
Agricultura, ganadería, caza, silvicultura y pesca	368	31	399	2,3%	27	0,2%
Actividades financieras y de seguros	145	187	332	1,9%	192	1,5%
Actividades artísticas, de entretenimiento y recreación	91	192	283	1,6%	237	1,8%
Actividades de atención de la salud humana y de asistencia social	200	40	240	1,4%	221	1,7%
Educación	84	26	110	0,6%	82	0,6%
Distribución de agua; evacuación y tratamiento de aguas residuales	35	29	64	0,4%	40	0,3%
Explotación de minas y canteras	31	5	36	0,2%	5	0,0%
Suministro de electricidad, gas, vapor y aire acondicionado	23	2	25	0,1%	5	0,0%
Administración pública y defensa	3		3	0,0%	6	0,0%
Total	5.756	11.770	17.526		12.909	

Matrículas y Cancelaciones de Empresas en Manizales Marzo: 2023 vs 2024.

Variación Matrículas 2023 vs 2024: -3,1%
Variación Cancelaciones 2023 vs 2024: -9,5%



Matrículas y Cancelaciones de empresas, y sus contribuciones al crecimiento (Marzo)

Actividad Económica	Matrículas			Cancelaciones		
	2023	2024	Contribución	2023	2024	Contribución
Agricultura, ganadería, caza, silvicultura y pesca	15	14	-0,1%	8	3	-0,7%
Explotación de minas y canteras	2	2	0,0%	1	0	-0,1%
Industrias manufactureras	81	62	-2,0%	47	36	-1,4%
Suministro de electricidad, gas, vapor y aire acondicionado	0	0	0,0%	0	1	0,1%
Distribución de agua; evacuación y tratamiento de aguas residuales	0	4	0,4%	3	1	-0,3%
Construcción	48	40	-0,9%	20	16	-0,5%
Comercio al por mayor y al por menor	393	383	-1,1%	376	338	-5,0%
Transporte y almacenamiento	20	19	-0,1%	17	24	0,9%
Alojamiento y servicios de comida	153	144	-1,0%	142	131	-1,4%
Información y comunicaciones	17	30	1,4%	16	14	-0,3%
Actividades financieras y de seguros	8	10	0,2%	10	7	-0,4%
Actividades inmobiliarias	15	12	-0,3%	9	11	0,3%
Actividades profesionales, científicas y técnicas	55	60	0,5%	20	22	0,3%
Actividades de servicios administrativos y de apoyo	41	37	-0,4%	24	29	0,7%
Administración pública y defensa	1	0	-0,1%	0	0	0,0%
Educación	2	1	-0,1%	3	4	0,1%
Actividades de atención de la salud humana y de asistencia social	9	12	0,3%	6	4	-0,3%
Actividades artísticas, de entretenimiento y recreación	14	24	1,1%	15	11	-0,5%
Otras actividades de servicios	55	46	-1,0%	44	37	-0,9%
Total	929	900	-3,1%	761	689	-9,5%

- ❑ Las empresas dedicadas principalmente a actividades de comercio al por mayor y al por menor y reparación de vehículos automotores y motocicletas, alojamiento y servicios de comida e industria manufacturera de la ciudad de Manizales para el mes de marzo de 2024, representan más del 74% del total de los establecimientos de comercio, sucursales y agencias.
- ❑ Para el mes de marzo de 2024 se evidencia una disminución porcentual en el número de matrículas del 3,1%. Así como para las cancelaciones, donde para el mismo periodo fue del 9,5%.
- ❑ Información y comunicaciones fue el sector que aportó en mayor parte al crecimiento de empresas en la ciudad en lo corrido del 2024, respectivamente en 1,4%.
- ❑ Es importante destacar que comercio al por mayor y al por menos, es el sector que presenta la menor contribución a cancelación de empresas para la ciudad, en lo corrido del 2024 con un 5,0%.

Más información



@EstudiosCCMPC



jgarcia@ccm.org.co
amiranda@ccm.org.co



www.estudios.ccmopc.org.co



Cámara de Comercio
de Manizales por Caldas



Estudios
Económicos
y Competitividad