

DINÁMICA EMPRESARIAL




Cámara de Comercio
de Manizales por Caldas

estudios
económicos y
competitividad

Junio 2023

Stock Jurisdicción

Total de Empresas y Establecimientos de comercio en la Jurisdicción de la CCMPC 2023 (Junio).

Actividad Económica	Persona Jurídica	Persona Natural	Stock	%	Establecimientos de comercio, sucursales y agencias
Comercio al por mayor y al por menor	1.106	10.857	11.963	43,8%	11.012
Alojamiento y servicios de comida	176	3.801	3.977	14,6%	3.933
Industrias manufactureras	648	1.642	2.290	8,4%	1.818
Otras actividades de servicios	59	1.354	1.413	5,2%	1.329
Actividades profesionales, científicas y técnicas	1.071	332	1.403	5,1%	339
Construcción	939	266	1.205	4,4%	138
Actividades de servicios administrativos y de apoyo	389	579	968	3,5%	951
Transporte y almacenamiento	215	441	656	2,4%	526
Actividades inmobiliarias	524	130	654	2,4%	118
Información y comunicaciones	366	220	586	2,1%	271
Agricultura, ganadería, caza, silvicultura y pesca	497	83	580	2,1%	68
Actividades artísticas, de entretenimiento y recreación	83	421	504	1,8%	443
Actividades financieras y de seguros	169	227	396	1,4%	270
Actividades de atención de la salud humana y de asistencia social	224	46	270	1,0%	265
Educación	118	38	156	0,6%	127
Explotación de minas y canteras	73	74	147	0,5%	58
Distribución de agua; evacuación y tratamiento de aguas residuales	63	53	116	0,4%	68
Suministro de electricidad, gas, vapor y aire acondicionado	28	7	35	0,1%	26
Administración pública y defensa	3		3	0,0%	20
Total	6.751	20.571	27.322		21.780

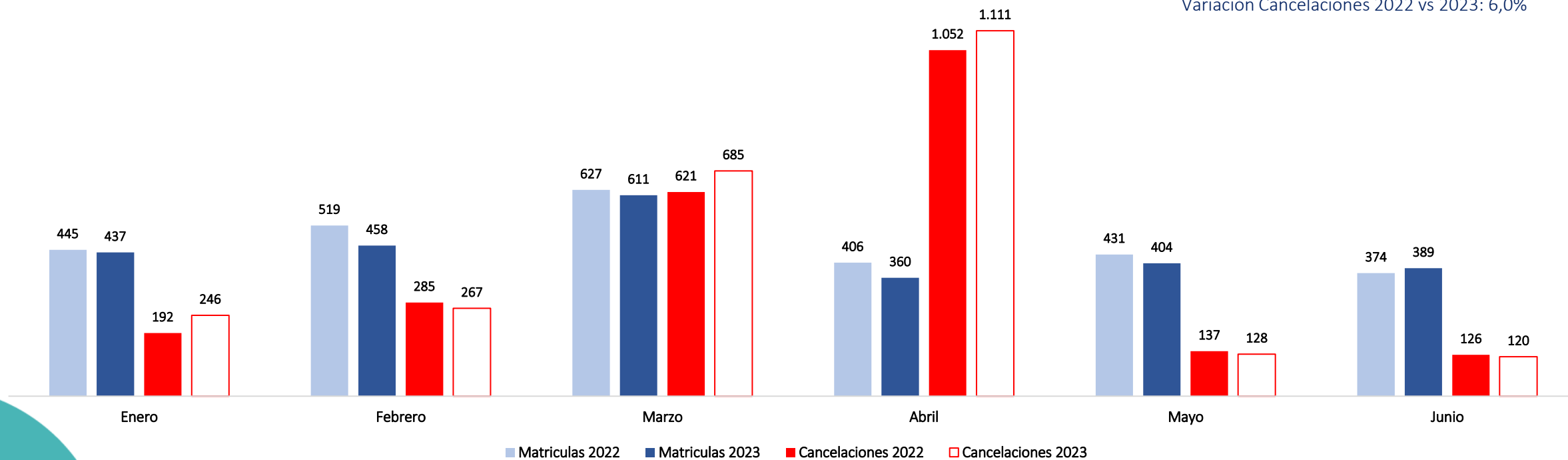
Distribución municipal del stock empresarial en la Jurisdicción de la CCMPC (Junio).



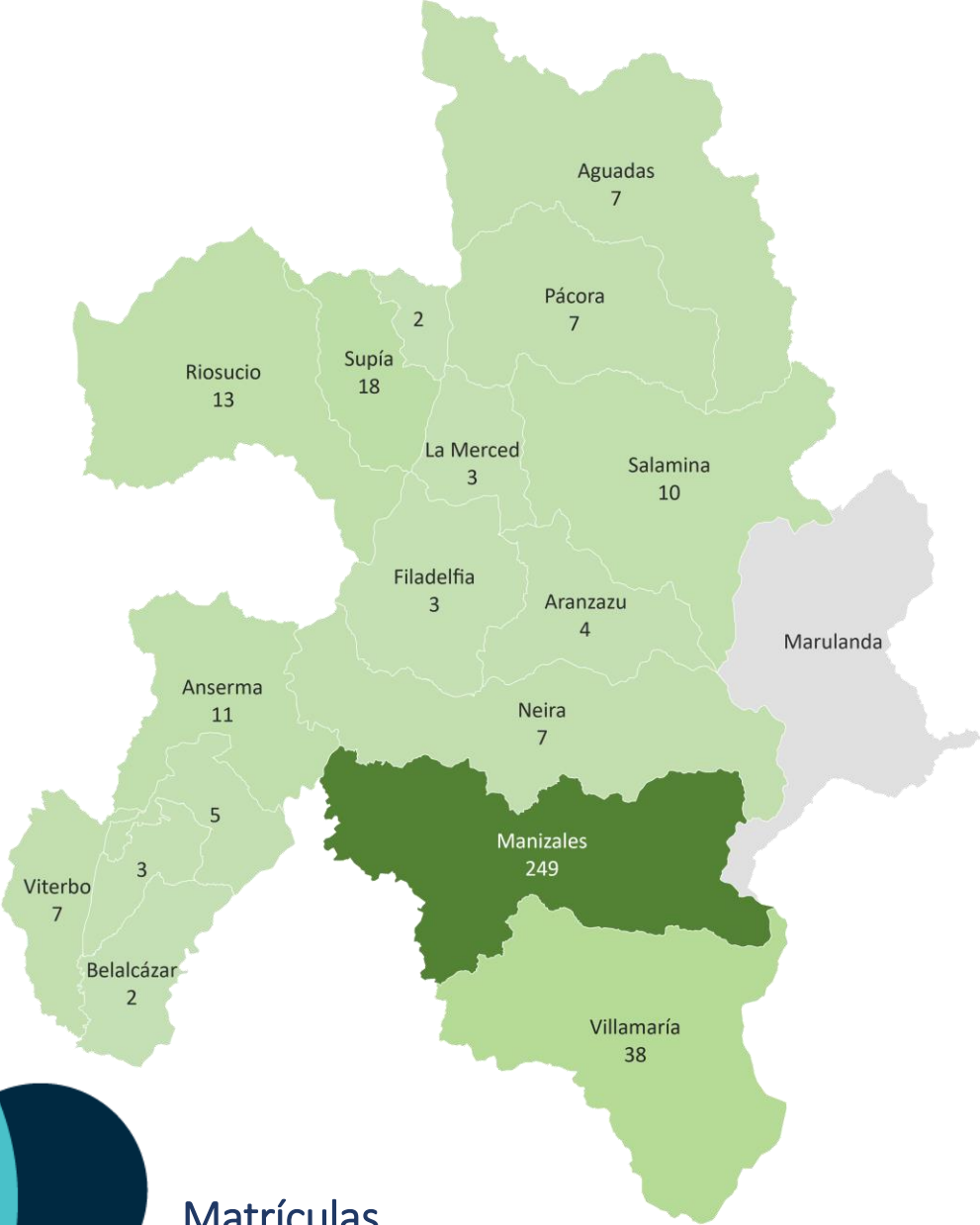
- ❑ Para el mes de junio de 2023 el stock empresarial llega a 27.322 empresas registradas y renovadas (2022-2023), de las cuales, el 75% son personas naturales y 25% personas jurídicas.
- ❑ Manizales es el municipio con mayor tejido empresarial de la jurisdicción de la Cámara de comercio de Manizales por Caldas con un 66,0%, seguido por Villamaría (6,3%) y Riosucio (4,3%).

Matrículas y Cancelaciones de Empresas en la Jurisdicción de la CCMPC Junio 2022 vs 2023.

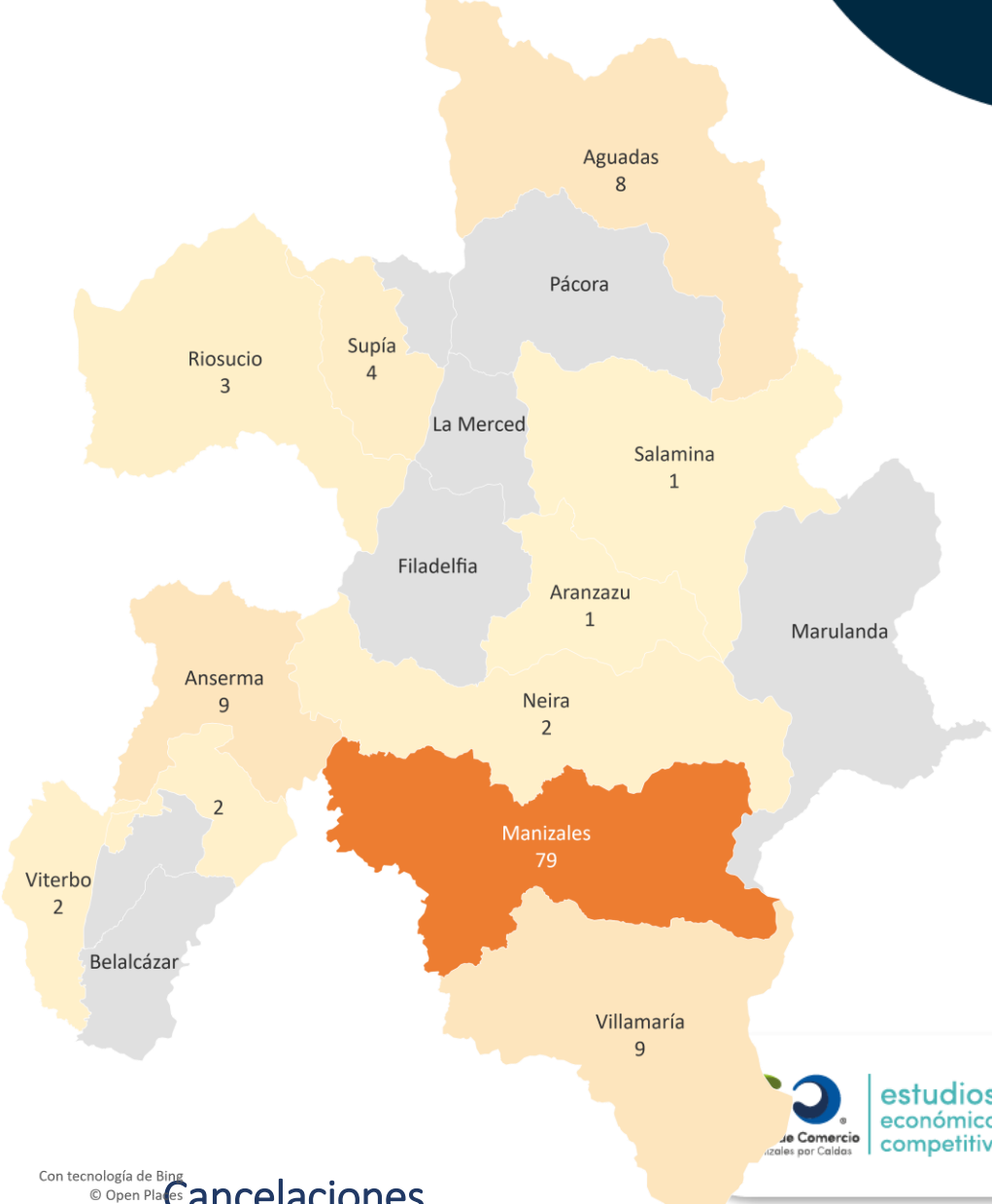
Variación Matrículas 2022 vs 2023: -5,1%
Variación Cancelaciones 2022 vs 2023: 6,0%



Matrículas y Cancelaciones de Empresas en la Jurisdicción de la CCMPC (Junio 2023).



Matrículas



Cancelaciones

Con tecnología de Bing © Open Places

Actividades Jurisdicción CCMPC

Total Matrículas y Cancelaciones de empresas, y sus contribuciones al crecimiento, Jurisdicción CCMPC 2023 (Junio)

Actividad Económica	Matrículas			Cancelaciones		
	2022	2023	Contribución	2022	2023	Contribución
Agricultura, ganadería, caza, silvicultura y pesca	68	42	-0,9%	25	24	0,0%
Explotación de minas y canteras	17	7	-0,4%	6	12	0,2%
Industrias manufactureras	214	203	-0,4%	192	192	0,0%
Suministro de electricidad, gas, vapor y aire acondicionado	4	2	-0,1%	0	1	0,0%
Distribución de agua; evacuación y tratamiento de aguas residuales	8	8	0,0%	11	11	0,0%
Construcción	90	94	0,1%	53	73	0,8%
Comercio al por mayor y al por menor	1.221	1.216	-0,2%	1.139	1.197	2,4%
Transporte y almacenamiento	80	56	-0,9%	76	50	-1,1%
Alojamiento y servicios de comida	496	487	-0,3%	421	475	2,2%
Información y comunicaciones	48	43	-0,2%	53	42	-0,5%
Actividades financieras y de seguros	27	20	-0,2%	36	44	0,3%
Actividades inmobiliarias	27	38	0,4%	19	25	0,2%
Actividades profesionales, científicas y técnicas	123	104	-0,7%	63	51	-0,5%
Actividades de servicios administrativos y de apoyo	130	101	-1,0%	116	127	0,5%
Administración pública y defensa	0	1	0,0%	0	0	0,0%
Educación	12	5	-0,2%	16	6	-0,4%
Actividades de atención de la salud humana y de asistencia social	25	21	-0,1%	11	11	0,0%
Actividades artísticas, de entretenimiento y recreación	76	66	-0,4%	71	77	0,2%
Otras actividades de servicios	136	145	0,3%	105	138	1,4%
Actividades de los hogares en calidad de empleadores	0	0	0,0%	0	1	0,0%
Total	2.802	2.659	-5,1%	2.413	2.557	6,0%

Apuntes a la Jurisdicción CCMPC

- ❑ Las empresas que se dedican principalmente a actividades de comercio al por mayor y al por menor (43,8%), alojamiento y servicios de comida (14,6%) e Industria manufacturera (8,4%), representan más del 60% del tejido empresarial de la jurisdicción de la Cámara de Comercio de Manizales por Caldas durante el mes junio de 2023.
- ❑ Se presenta un crecimiento en el número de cancelaciones del mes de junio de 2023 de 6,0%, mientras que las matrículas presentaron una disminución porcentual para el mismo periodo del -5,1%.
- ❑ Actividades inmobiliarias y otras actividades de servicios fueron los sectores que contribuyeron en mayor medida al crecimiento de registros de empresas en la jurisdicción CCMPC 0,4% y 0,3%, respectivamente.
- ❑ Los sectores de comercio al por mayor y al por menor (2,4%) y alojamiento y servicios de comida (2,2%), contribuyen a la mayor cancelación de empresas en lo corrido del año 2023.

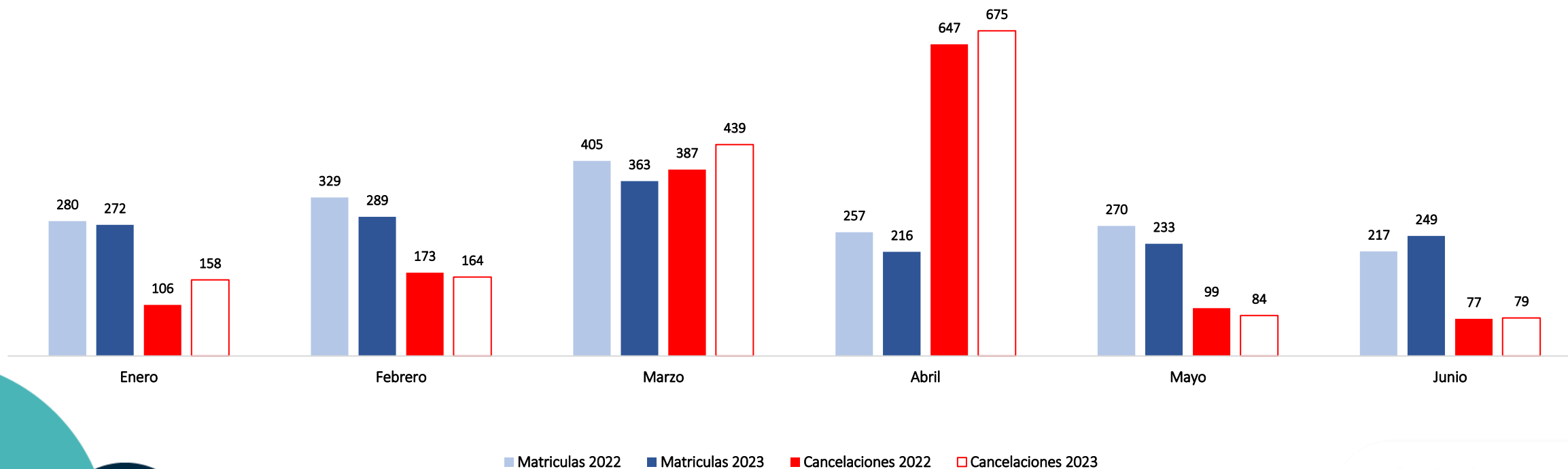
Stock Manizales

Total de Empresas y Establecimientos de comercio en Manizales 2023 (Junio).

Actividad Económica	Persona Jurídica	Persona Natural	Stock	%	Establecimientos de comercio, sucursales y agencias
Comercio al por mayor y al por menor	914	6.370	7.284	40,4%	6.538
Alojamiento y servicios de comida	150	2.037	2.187	12,1%	2.133
Industrias manufactureras	551	1.042	1.593	8,8%	1.198
Actividades profesionales, científicas y técnicas	994	259	1.253	6,9%	262
Construcción	829	217	1.046	5,8%	111
Otras actividades de servicios	51	891	942	5,2%	858
Actividades de servicios administrativos y de apoyo	351	362	713	4,0%	670
Actividades inmobiliarias	489	106	595	3,3%	102
Transporte y almacenamiento	184	291	475	2,6%	382
Información y comunicaciones	323	128	451	2,5%	175
Agricultura, ganadería, caza, silvicultura y pesca	369	34	403	2,2%	28
Actividades financieras y de seguros	157	193	350	1,9%	206
Actividades artísticas, de entretenimiento y recreación	74	184	258	1,4%	232
Actividades de atención de la salud humana y de asistencia social	195	31	226	1,3%	223
Educación	86	33	119	0,7%	84
Distribución de agua; evacuación y tratamiento de aguas residuales	35	30	65	0,4%	40
Explotación de minas y canteras	40	8	48	0,3%	6
Suministro de electricidad, gas, vapor y aire acondicionado	25	2	27	0,1%	6
Administración pública y defensa	3		3	0,0%	6
Total general	5.820	12.218	18.038		13.260

Matrículas y Cancelaciones de Empresas en Manizales Junio: 2022 vs 2023.

Variación Matrículas 2022 vs 2023: -7,7%
Variación Cancelaciones 2022 vs 2023: 7,4%



Actividades Manizales

Total Matrículas y Cancelaciones de empresas, y sus contribuciones al crecimiento Manizales 2023 (Junio)

Actividad Económica	Matrículas			Cancelaciones		
	2022	2023	Contribución	2022	2023	Contribución
Agricultura, ganadería, caza, silvicultura y pesca	35	24	-0,6%	9	17	0,5%
Explotación de minas y canteras	4	2	-0,1%	1	3	0,1%
Industrias manufactureras	142	131	-0,6%	125	111	-0,9%
Suministro de electricidad, gas, vapor y aire acondicionado	4	1	-0,2%	0	1	0,1%
Distribución de agua; evacuación y tratamiento de aguas residuales	3	3	0,0%	4	9	0,3%
Construcción	81	80	-0,1%	47	64	1,1%
Comercio al por mayor y al por menor	719	700	-1,1%	694	752	3,9%
Transporte y almacenamiento	57	41	-0,9%	52	36	-1,1%
Alojamiento y servicios de comida	276	258	-1,0%	226	269	2,9%
Información y comunicaciones	39	32	-0,4%	41	32	-0,6%
Actividades financieras y de seguros	24	19	-0,3%	28	33	0,3%
Actividades inmobiliarias	23	33	0,6%	19	17	-0,1%
Actividades profesionales, científicas y técnicas	108	93	-0,9%	52	40	-0,8%
Actividades de servicios administrativos y de apoyo	91	72	-1,1%	57	70	0,9%
Administración pública y defensa	0	1	0,1%	0	0	0,0%
Educación	8	3	-0,3%	9	6	-0,2%
Actividades de atención de la salud humana y de asistencia social	22	16	-0,3%	9	9	0,0%
Actividades artísticas, de entretenimiento y recreación	27	26	-0,1%	36	33	-0,2%
Otras actividades de servicios	95	87	-0,5%	80	96	1,1%
Actividades de los hogares en calidad de empleadores	0	0	0,0%	0	1	0,1%
Total	1.758	1.622	-7,7%	1.489	1.599	7,4%

Apuntes a Manizales

- ❑ Las empresas dedicadas principalmente a actividades de comercio al por mayor y al por menor y reparación de vehículos automotores y motocicletas, alojamiento y servicios de comida e industria manufacturera de la ciudad de Manizales para el mes de junio de 2023, representan más del 74% del total de los establecimientos de comercio, sucursales y agencias.
- ❑ Para el mes de junio de 2023 se evidencia una disminución porcentual en el número de matrículas de -7,7%, mientras que el incremento en las cancelaciones para el mismo periodo fue del 7,4%.
- ❑ Actividades inmobiliarias fue el sector que aportó en mayor parte al crecimiento de empresas en la ciudad en lo corrido del 2023, respectivamente en 0,6%.
- ❑ Es importante destacar que el transporte y almacenamiento, es el sector que presenta la menor contribución a cancelación de empresas para la ciudad, en lo corrido del 2023 con un 1,1%.

Más información



@EstudiosCCMPC



jgarcia@ccm.org.co
amiranda@ccm.org.co

www.estudios.ccmnpc.org.co