

# DINÁMICA EMPRESARIAL



  
Cámara de Comercio  
de Manizales por Caldas

estudios  
económicos y  
competitividad

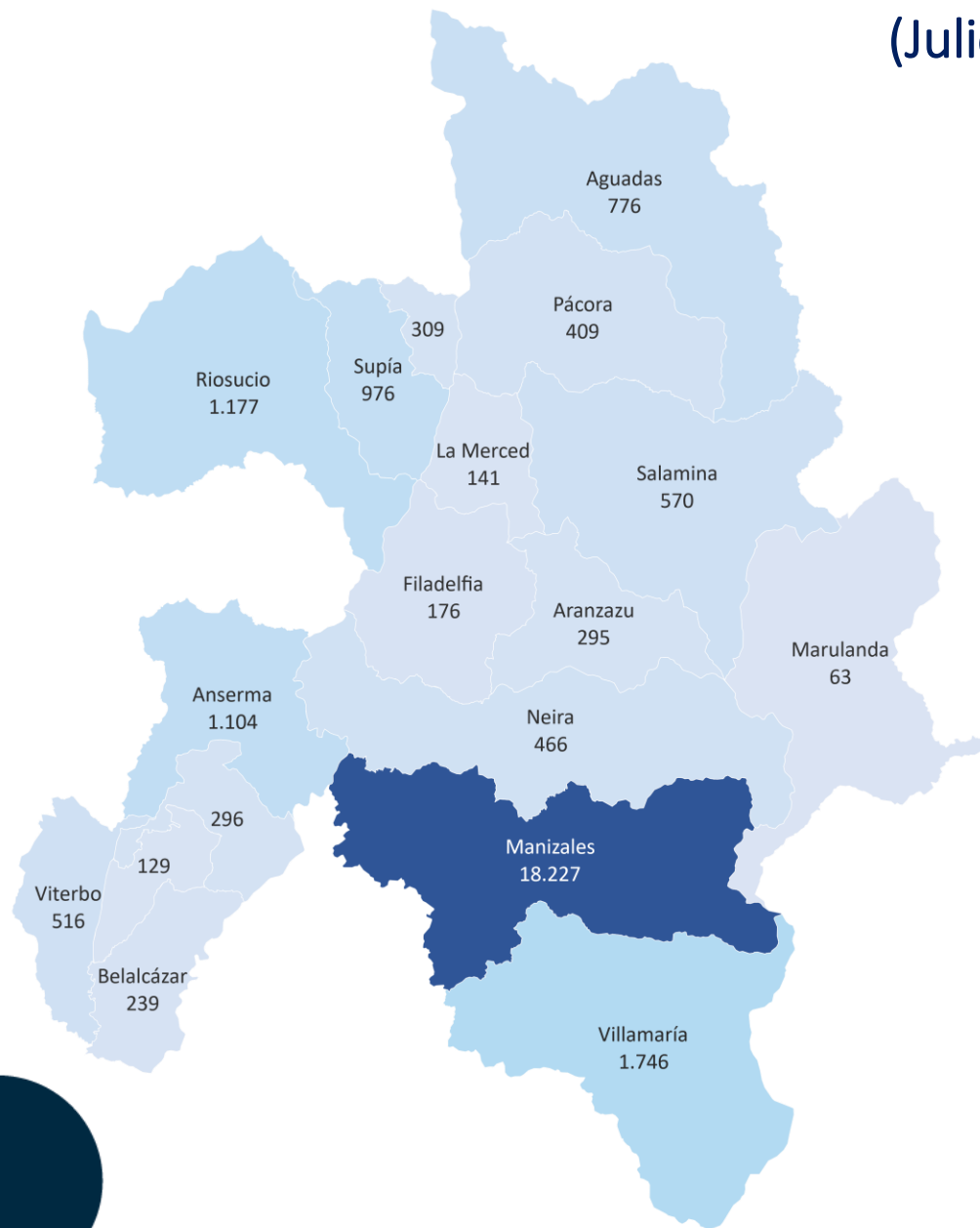
## Julio 2023

# Stock Jurisdicción

## Total de Empresas y Establecimientos de comercio en la Jurisdicción de la CCMPC 2023 (Julio).

Actividad Económica	Persona Jurídica	Persona Natural	Stock	%	Establecimientos de comercio, sucursales y agencias
Comercio al por mayor y al por menor	1.112	10.944	12.056	43,7%	11.097
Alojamiento y servicios de comida	177	3.841	4.018	14,6%	3.967
Industrias manufactureras	654	1.669	2.323	8,4%	1.847
Otras actividades de servicios	61	1.367	1.428	5,2%	1.339
Actividades profesionales, científicas y técnicas	1.089	334	1.423	5,2%	342
Construcción	949	275	1.224	4,4%	141
Actividades de servicios administrativos y de apoyo	395	585	980	3,5%	956
Transporte y almacenamiento	222	446	668	2,4%	530
Actividades inmobiliarias	530	134	664	2,4%	121
Información y comunicaciones	372	218	590	2,1%	268
Agricultura, ganadería, caza, silvicultura y pesca	498	84	582	2,1%	69
Actividades artísticas, de entretenimiento y recreación	87	436	523	1,9%	446
Actividades financieras y de seguros	170	231	401	1,5%	273
Actividades de atención de la salud humana y de asistencia social	228	47	275	1,0%	267
Educación	118	38	156	0,6%	125
Explotación de minas y canteras	72	76	148	0,5%	58
Distribución de agua; evacuación y tratamiento de aguas residuales	63	55	118	0,4%	72
Suministro de electricidad, gas, vapor y aire acondicionado	28	7	35	0,1%	26
Administración pública y defensa	3		3	0,0%	20
<b>Total</b>	<b>6.828</b>	<b>20.787</b>	<b>27.615</b>		<b>21.964</b>

# Distribución municipal del stock empresarial en la Jurisdicción de la CCMPC (Julio).

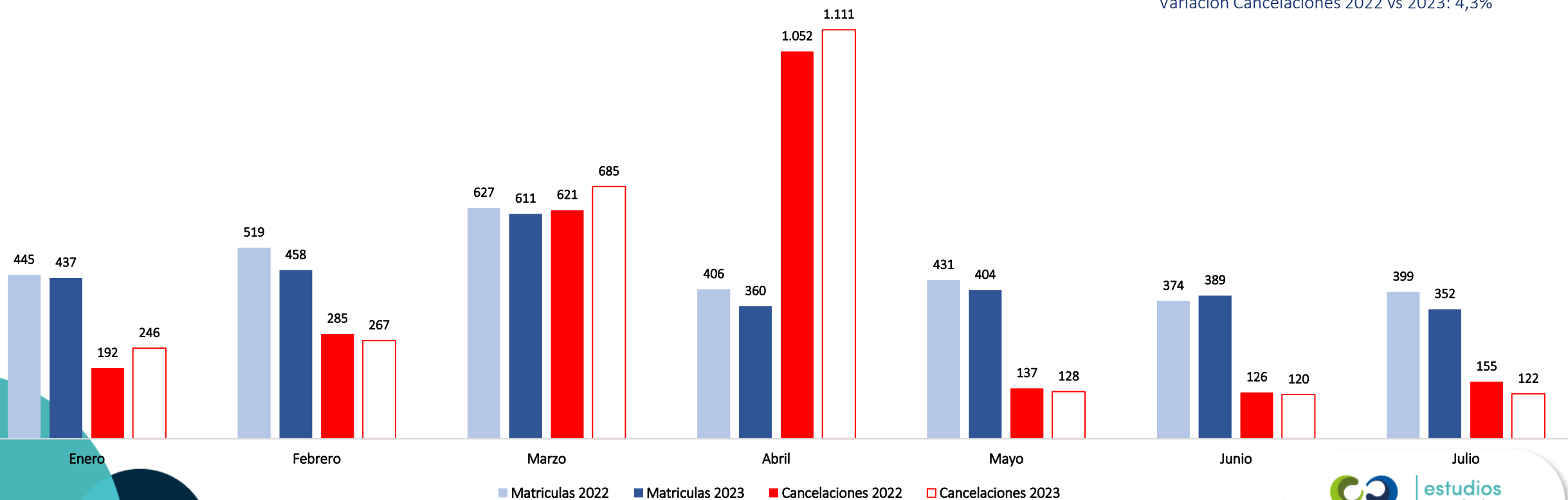


- ❑ Para el mes de julio de 2023 el stock empresarial llega a 27.615 empresas registradas y renovadas (2022-2023), de las cuales, el 75% son personas naturales y 25% personas jurídicas.
- ❑ Manizales es el municipio con mayor tejido empresarial de la jurisdicción de la Cámara de comercio de Manizales por Caldas con un 66,0%, seguido por Villamaría (6,3%) y Riosucio (4,3%).

# Dinámica Empresarial Jurisdicción CCMPC

## Matrículas y Cancelaciones de Empresas en la Jurisdicción de la CCMPC Julio 2022 vs 2023.

Variación Matrículas 2022 vs 2023: -6,0%  
Variación Cancelaciones 2022 vs 2023: 4,3%

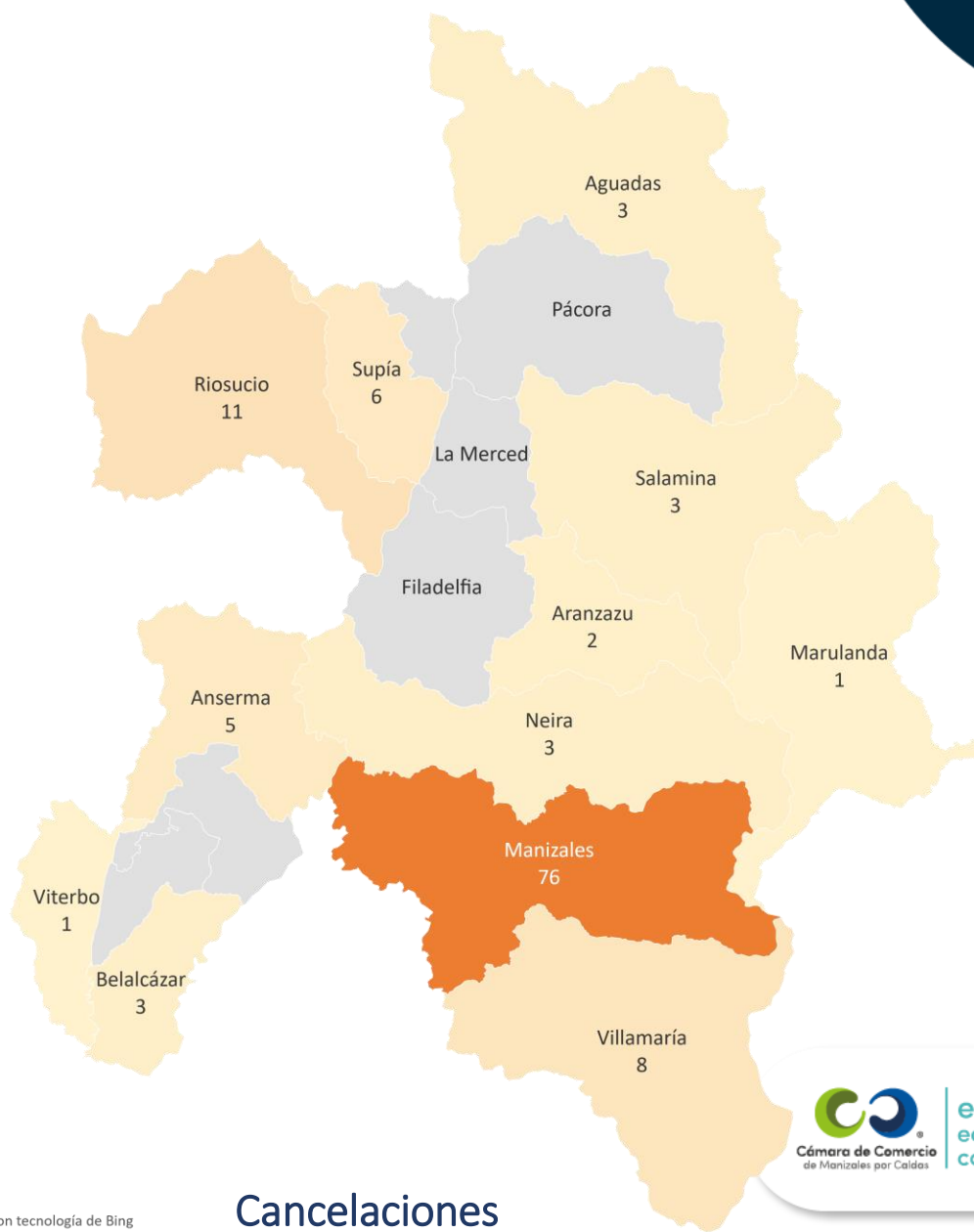




# Matrículas y Cancelaciones de Empresas en la Jurisdicción de la CCMPC (Julio 2023).



Matrículas



Cancelaciones

Con tecnología de Bing  
© Open Places

# Actividades Jurisdicción CCMPC

## Total Matrículas y Cancelaciones de empresas, y sus contribuciones al crecimiento, Jurisdicción CCMPC 2023 (Julio)

Actividad Económica	Matrículas			Cancelaciones		
	2022	2023	Contribución	2022	2023	Contribución
Agricultura, ganadería, caza, silvicultura y pesca	79	45	-1,1%	27	24	-0,1%
Explotación de minas y canteras	19	8	-0,3%	7	13	0,2%
Industrias manufactureras	239	231	-0,2%	204	195	-0,4%
Suministro de electricidad, gas, vapor y aire acondicionado	4	2	-0,1%	0	1	0,0%
Distribución de agua; evacuación y tratamiento de aguas residuales	12	10	-0,1%	11	11	0,0%
Construcción	98	108	0,3%	55	74	0,7%
Comercio al por mayor y al por menor	1.400	1.353	-1,5%	1.207	1.264	2,2%
Transporte y almacenamiento	93	68	-0,8%	78	52	-1,0%
Alojamiento y servicios de comida	572	549	-0,7%	450	503	2,1%
Información y comunicaciones	52	48	-0,1%	54	45	-0,4%
Actividades financieras y de seguros	34	23	-0,3%	47	45	-0,1%
Actividades inmobiliarias	41	46	0,2%	21	25	0,2%
Actividades profesionales, científicas y técnicas	138	126	-0,4%	69	54	-0,6%
Actividades de servicios administrativos y de apoyo	149	112	-1,2%	119	129	0,4%
Administración pública y defensa	0	1	0,0%	0	0	0,0%
Educación	13	5	-0,2%	16	6	-0,4%
Actividades de atención de la salud humana y de asistencia social	26	24	-0,1%	13	14	0,0%
Actividades artísticas, de entretenimiento y recreación	85	89	0,1%	76	82	0,2%
Otras actividades de servicios	147	162	0,5%	114	141	1,1%
Actividades de los hogares en calidad de empleadores	0	0	0,0%	0	1	0,0%
<b>Total</b>	<b>3.201</b>	<b>3.010</b>	<b>-6,0%</b>	<b>2.568</b>	<b>2.679</b>	<b>4,3%</b>

# Apuntes a la Jurisdicción CCMPC

- ❑ Las empresas que se dedican principalmente a actividades de comercio al por mayor y al por menor (43,7%), alojamiento y servicios de comida (14,6%) e Industria manufacturera (8,4%), representan más del 60% del tejido empresarial de la jurisdicción de la Cámara de Comercio de Manizales por Caldas durante el mes julio de 2023.
- ❑ Se presenta un crecimiento en el número de cancelaciones del mes de julio de 2023 de 4,3%, mientras que las matrículas presentaron una disminución porcentual para el mismo periodo del 6,0%.
- ❑ Otras actividades de servicios y construcción fueron los sectores que contribuyeron en mayor medida al crecimiento de registros de empresas en la jurisdicción CCMPC 0,5% y 0,3%, respectivamente.
- ❑ Los sectores de comercio al por mayor y al por menor (2,2%) y alojamiento y servicios de comida (2,1%), contribuyen a la mayor cancelación de empresas en lo corrido del año 2023.

# Stock Manizales

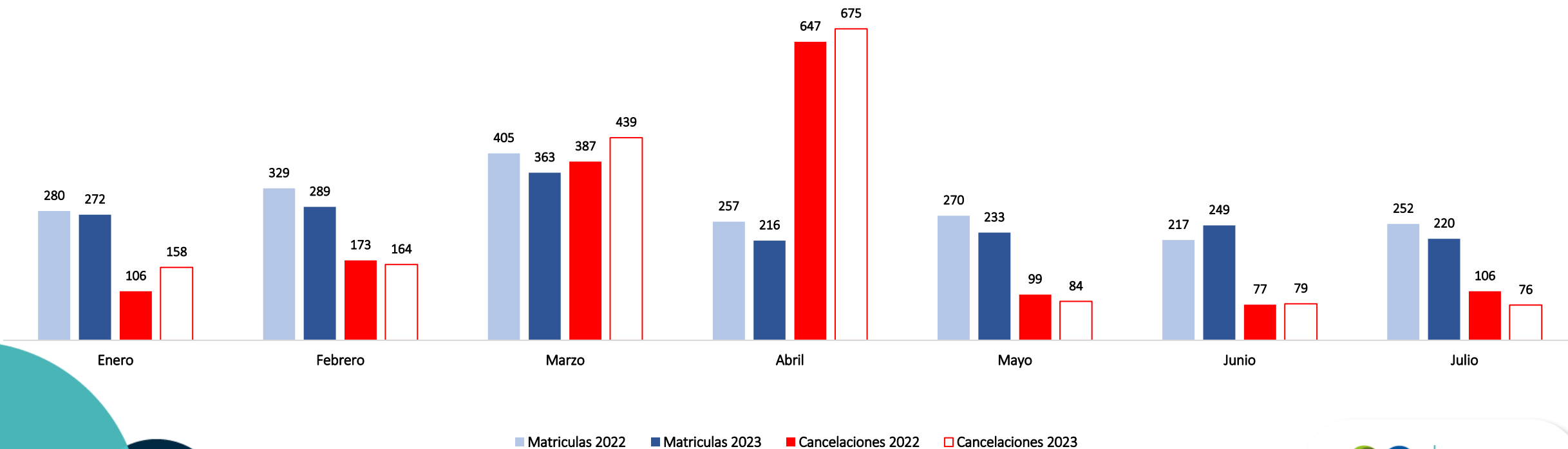
## Total de Empresas y Establecimientos de comercio en Manizales 2023 (Julio).

Actividad Económica	Persona Jurídica	Persona Natural	Stock	%	Establecimientos de comercio, sucursales y agencias
Comercio al por mayor y al por menor	919	6.415	7.334	40,2%	6.575
Alojamiento y servicios de comida	151	2.052	2.203	12,1%	2.148
Industrias manufactureras	556	1.059	1.615	8,9%	1.214
Actividades profesionales, científicas y técnicas	1.010	262	1.272	7,0%	266
Construcción	836	226	1.062	5,8%	114
Otras actividades de servicios	53	900	953	5,2%	865
Actividades de servicios administrativos y de apoyo	356	366	722	4,0%	673
Actividades inmobiliarias	495	108	603	3,3%	103
Transporte y almacenamiento	189	294	483	2,6%	383
Información y comunicaciones	329	127	456	2,5%	174
Agricultura, ganadería, caza, silvicultura y pesca	371	34	405	2,2%	28
Actividades financieras y de seguros	159	195	354	1,9%	207
Actividades artísticas, de entretenimiento y recreación	78	193	271	1,5%	234
Actividades de atención de la salud humana y de asistencia social	200	32	232	1,3%	225
Educación	86	33	119	0,7%	83
Distribución de agua; evacuación y tratamiento de aguas residuales	35	31	66	0,4%	42
Explotación de minas y canteras	39	8	47	0,3%	6
Suministro de electricidad, gas, vapor y aire acondicionado	25	2	27	0,1%	6
Administración pública y defensa	3		3	0,0%	6
<b>Total general</b>	<b>5.890</b>	<b>12.337</b>	<b>18.227</b>		<b>13.352</b>



## Matrículas y Cancelaciones de Empresas en Manizales Julio: 2022 vs 2023.

Variación Matrículas 2022 vs 2023: -8,4%  
Variación Cancelaciones 2022 vs 2023: 5,0%



# Actividades Manizales

## Total Matrículas y Cancelaciones de empresas, y sus contribuciones al crecimiento Manizales 2023 (Julio)

Actividad Económica	Matrículas			Cancelaciones		
	2022	2023	Contribución	2022	2023	Contribución
Agricultura, ganadería, caza, silvicultura y pesca	40	26	-0,7%	11	17	0,4%
Explotación de minas y canteras	4	2	-0,1%	1	4	0,2%
Industrias manufactureras	156	148	-0,4%	132	113	-1,2%
Suministro de electricidad, gas, vapor y aire acondicionado	4	1	-0,1%	0	1	0,1%
Distribución de agua; evacuación y tratamiento de aguas residuales	6	4	-0,1%	4	9	0,3%
Construcción	88	93	0,2%	48	65	1,1%
Comercio al por mayor y al por menor	837	778	-2,9%	738	792	3,4%
Transporte y almacenamiento	64	49	-0,7%	54	38	-1,0%
Alojamiento y servicios de comida	318	292	-1,3%	244	289	2,8%
Información y comunicaciones	41	37	-0,2%	41	34	-0,4%
Actividades financieras y de seguros	30	21	-0,4%	39	34	-0,3%
Actividades inmobiliarias	34	40	0,3%	21	17	-0,3%
Actividades profesionales, científicas y técnicas	122	113	-0,4%	58	42	-1,0%
Actividades de servicios administrativos y de apoyo	103	80	-1,1%	59	72	0,8%
Administración pública y defensa	0	1	0,0%	0	0	0,0%
Educación	9	3	-0,3%	9	6	-0,2%
Actividades de atención de la salud humana y de asistencia social	22	19	-0,1%	10	11	0,1%
Actividades artísticas, de entretenimiento y recreación	29	37	0,4%	38	33	-0,3%
Otras actividades de servicios	103	98	-0,2%	88	97	0,6%
Actividades de los hogares en calidad de empleadores	0	0	0,0%	0	1	0,1%
<b>Total</b>	<b>2.010</b>	<b>1.842</b>	<b>-8,4%</b>	<b>1.595</b>	<b>1.675</b>	<b>5,0%</b>

# Apuntes a Manizales

- ❑ Las empresas dedicadas principalmente a actividades de comercio al por mayor y al por menor y reparación de vehículos automotores y motocicletas, alojamiento y servicios de comida e industria manufacturera de la ciudad de Manizales para el mes de julio de 2023, representan más del 74% del total de los establecimientos de comercio, sucursales y agencias.
- ❑ Para el mes de julio de 2023 se evidencia una disminución porcentual en el número de matrículas de 8,4%, mientras que el incremento en las cancelaciones para el mismo periodo fue del 5,0%.
- ❑ Actividades artísticas, de entretenimiento y recreación fue el sector que aportó en mayor parte al crecimiento de empresas en la ciudad en lo corrido del 2023, respectivamente en 0,4%.
- ❑ Es importante destacar que la industria manufacturera, es el sector que presenta la menor contribución a cancelación de empresas para la ciudad, en lo corrido del 2023 con un 1,2%.

## Más información



@EstudiosCCMPC



jgarcia@ccm.org.co  
amiranda@ccm.org.co

[www.estudios.ccmnpc.org.co](http://www.estudios.ccmnpc.org.co)