

Dinámica Empresarial: Julio 2021 vs 2022



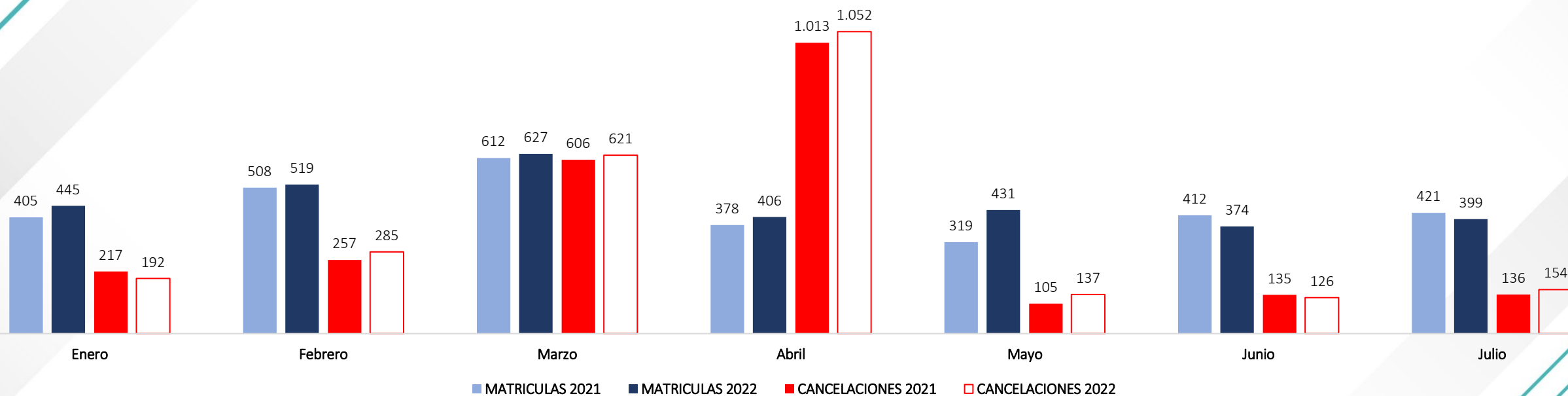
Stock Jurisdicción

Total de Empresas y Establecimientos de comercio en la Jurisdicción de la CCMPC 2022 (Julio).

Actividad Económica	Persona Jurídica	Persona Natural	Stock	%	Establecimientos de comercio, Sucursales y Agencias
Comercio al por mayor y al por menor	902	9.631	10.533	45,1%	9.961
Alojamiento y servicios de comida	136	3.201	3.337	14,3%	3.352
Industrias manufactureras	543	1.428	1.971	8,4%	1.610
Otras actividades de servicios	47	1.131	1.178	5,0%	1.142
Actividades profesionales, científicas y técnicas	887	270	1.157	5,0%	306
Construcción	759	196	955	4,1%	120
Actividades de servicios administrativos y de apoyo	304	467	771	3,3%	854
Transporte y almacenamiento	178	374	552	2,4%	481
Actividades inmobiliarias	423	117	540	2,3%	108
Información y comunicaciones	293	200	493	2,1%	244
Agricultura, ganadería, caza, silvicultura y pesca	411	63	474	2,0%	59
Actividades artísticas, de entretenimiento y recreación	68	324	392	1,7%	379
Actividades financieras y de seguros	152	207	359	1,5%	283
Actividades de atención de la salud humana y de asistencia social	187	39	226	1,0%	237
Educación	107	38	145	0,6%	124
Explotación de minas y canteras	59	61	120	0,5%	49
Distribución de agua; evacuación y tratamiento de aguas residuales	53	50	103	0,4%	62
Suministro de electricidad, gas, vapor y aire acondicionado	23	5	28	0,1%	24
Administración pública y defensa	2		2	0,0%	16
Actividades de los hogares en calidad de empleadores	1		1	0,0%	0
Total general	5.537	17.802	23.339		19.411

Matrículas y Cancelaciones de Empresas en la Jurisdicción de la CCMPC Julio 2021 vs 2022.

Variación Matrículas 2021 vs 2022: 4,8%
Variación Cancelaciones 2021 vs 2022: 4,0%



Actividades Jurisdicción CCMPC

Total Matrículas y Cancelaciones de empresas, y sus contribuciones al crecimiento, Jurisdicción CCMPC 2022 (Julio)

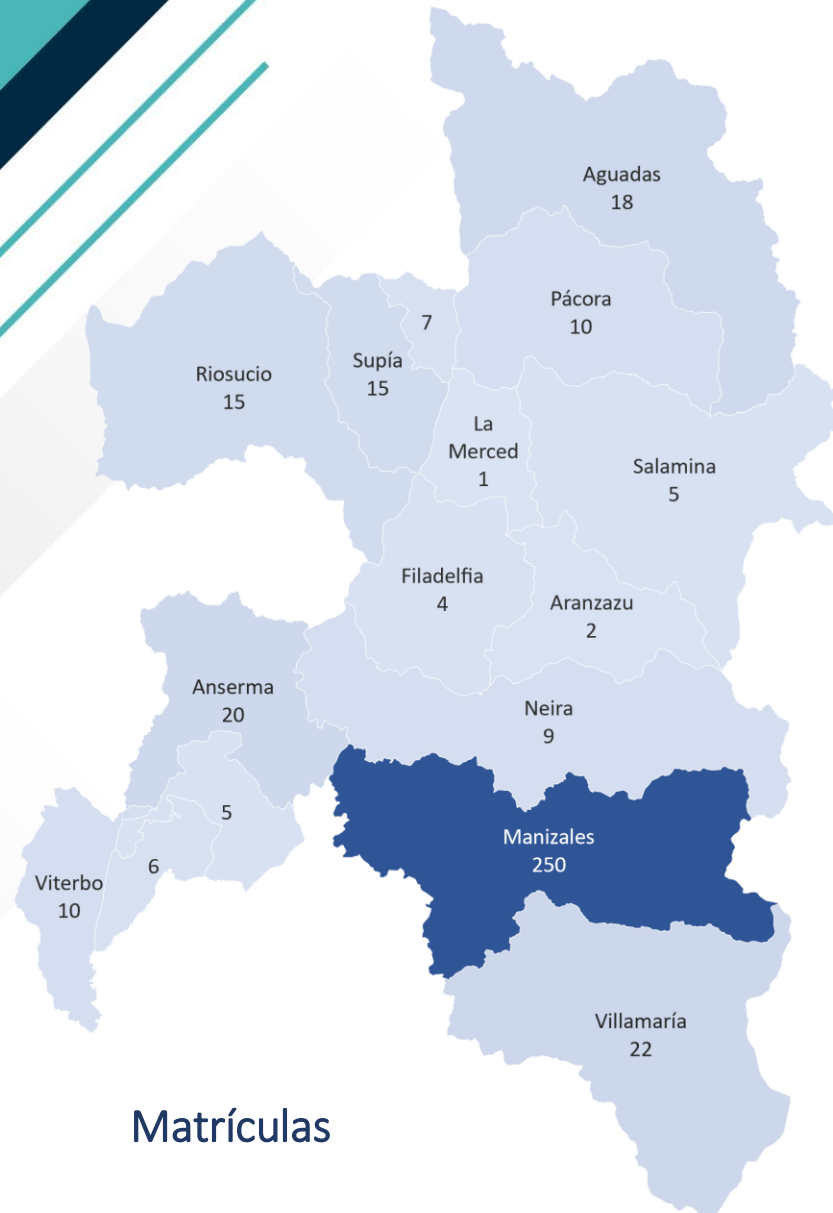
Actividad Económica	Matrículas			Cancelaciones		
	2021	2022	Contribución	2021	2022	Contribución
Agricultura, ganadería, caza, silvicultura y pesca	59	74	0,5%	19	27	0,3%
Explotación de minas y canteras	15	20	0,2%	18	7	-0,4%
Industrias manufactureras	225	234	0,3%	160	204	1,8%
Suministro de electricidad, gas, vapor y aire acondicionado	3	4	0,0%	1		0,0%
Distribución de agua; evacuación y tratamiento de aguas residuales	13	12	0,0%	10	11	0,0%
Construcción	122	101	-0,7%	66	55	-0,4%
Comercio al por mayor y al por menor	1.341	1.403	2,0%	1.137	1.208	2,9%
Transporte y almacenamiento	82	92	0,3%	61	78	0,7%
Alojamiento y servicios de comida	529	572	1,4%	465	449	-0,6%
Información y comunicaciones	56	53	-0,1%	39	54	0,6%
Actividades financieras y de seguros	45	35	-0,3%	34	47	0,5%
Actividades inmobiliarias	42	39	-0,1%	23	20	-0,1%
Actividades profesionales, científicas y técnicas	143	142	0,0%	66	69	0,1%
Actividades de servicios administrativos y de apoyo	113	147	1,1%	156	119	-1,5%
Educación	19	16	-0,1%	10	16	0,2%
Actividades de atención de la salud humana y de asistencia social	22	25	0,1%	10	13	0,1%
Actividades artísticas, de entretenimiento y recreación	99	87	-0,4%	58	76	0,7%
Otras actividades de servicios	127	145	0,6%	136	114	-0,9%
Total general	3.055	3.201	4,8%	2.469	2.567	4,0%

Matrículas y Cancelaciones de Empresas en la Jurisdicción de la CCMPC (Julio 2022).



Cámara de Comercio
Manizales por Caldas

estudios
económicos y
competitividad



Matrículas



Cancelaciones

- ❑ Las empresas dedicadas principalmente a actividades de comercio al por mayor y al por menor en la jurisdicción de la Cámara de Comercio de Manizales por Caldas para el mes de julio de 2022, representan más del 50% del total de los establecimientos de comercio.
- ❑ Se presenta un crecimiento en el número de matriculas del mes de julio de 2022 de 4,8%, mientras que el incremento en las cancelaciones para el mismo periodo fue tan solo del 4,0%.
- ❑ Comercio al por mayor y al por menor, alojamiento y servicios de comida y actividades de servicios administrativos y de apoyo, fueron los sectores que contribuyeron en mayor medida al crecimiento de registros de empresas en la jurisdicción CCMPC 2,0%, 1,4% y 1,1%, respectivamente.
- ❑ Los sectores de comercio al por mayor y al por menor (2,9%) e industria manufacturera (1,8%), contribuyen a la mayor cancelación de empresas en lo corrido del año 2022.

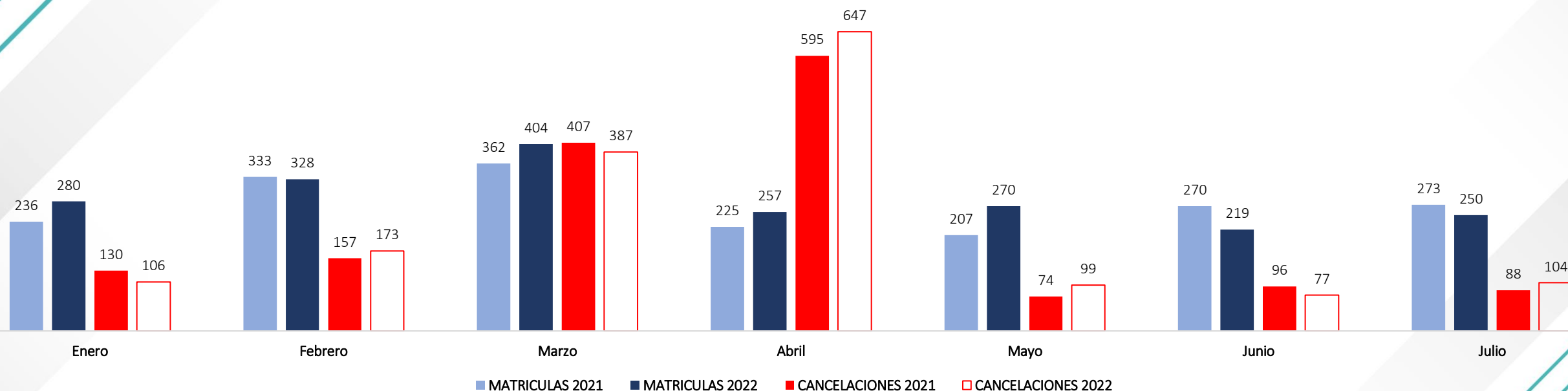
Stock Manizales

Total de Empresas y Establecimientos de comercio en Manizales 2022 (Julio).

Actividad Económica	Persona Jurídica	Persona Natural	Stock	%	Establecimientos de comercio, Sucursales y Agencias
Comercio al por mayor y al por menor	749	5.772	6.521	41,9%	6.043
Alojamiento y servicios de comida	111	1.745	1.856	11,9%	1.857
Industrias manufactureras	464	921	1.385	8,9%	1.085
Actividades profesionales, científicas y técnicas	818	218	1.036	6,7%	245
Construcción	677	156	833	5,4%	96
Otras actividades de servicios	39	773	812	5,2%	752
Actividades de servicios administrativos y de apoyo	276	298	574	3,7%	611
Actividades inmobiliarias	398	98	496	3,2%	94
Transporte y almacenamiento	151	245	396	2,5%	348
Información y comunicaciones	257	119	376	2,4%	158
Agricultura, ganadería, caza, silvicultura y pesca	304	26	330	2,1%	23
Actividades financieras y de seguros	144	173	317	2,0%	215
Actividades artísticas, de entretenimiento y recreación	63	150	213	1,4%	202
Actividades de atención de la salud humana y de asistencia social	161	30	191	1,2%	202
Educación	79	33	112	0,7%	82
Distribución de agua; evacuación y tratamiento de aguas residuales	31	31	62	0,4%	39
Explotación de minas y canteras	27	6	33	0,2%	5
Suministro de electricidad, gas, vapor y aire acondicionado	20	1	21	0,1%	5
Administración pública y defensa	2		2	0,0%	10
Total general	4.771	10.795	15.566		12.072

Matrículas y Cancelaciones de Empresas en Manizales Julio: 2021 vs 2022.

Variación Matrículas 2021 vs 2022: 5,4%
Variación Cancelaciones 2021 vs 2022: 3,0%



Actividades Manizales

Total Matrículas y Cancelaciones de empresas, y sus contribuciones al crecimiento Manizales 2022 (Julio)

Actividad Económica	Matrículas			Cancelaciones		
	2021	2022	Contribución	2021	2022	Contribución
Agricultura, ganadería, caza, silvicultura y pesca	31	35	0,2%	6	11	0,3%
Explotación de minas y canteras	4	4	0,0%	1	1	0,0%
Industrias manufactureras	143	153	0,5%	97	132	2,3%
Suministro de electricidad, gas, vapor y aire acondicionado	2	4	0,1%	1		-0,1%
Distribución de agua; evacuación y tratamiento de aguas residuales	6	6	0,0%	6	4	-0,1%
Construcción	95	90	-0,3%	50	48	-0,1%
Comercio al por mayor y al por menor	809	839	1,6%	723	738	1,0%
Transporte y almacenamiento	56	63	0,4%	45	54	0,6%
Alojamiento y servicios de comida	304	316	0,6%	279	243	-2,3%
Información y comunicaciones	42	42	0,0%	29	41	0,8%
Actividades financieras y de seguros	32	32	0,0%	26	39	0,8%
Actividades inmobiliarias	37	34	-0,2%	19	20	0,1%
Actividades profesionales, científicas y técnicas	127	125	-0,1%	56	58	0,1%
Actividades de servicios administrativos y de apoyo	77	102	1,3%	70	59	-0,7%
Educación	10	12	0,1%	5	9	0,3%
Actividades de atención de la salud humana y de asistencia social	17	21	0,2%	6	10	0,3%
Actividades artísticas, de entretenimiento y recreación	37	29	-0,4%	35	38	0,2%
Otras actividades de servicios	77	101	1,3%	93	88	-0,3%
Total general	1.906	2.008	5,4%	1.547	1.593	3,0%

- ❑ Las empresas que se dedican principalmente a actividades de comercio (41,9%), alojamiento y servicios de comida (11,9%) e Industria manufacturera (8,9%), representan más del 60% del tejido empresarial de la ciudad de Manizales durante el mes julio de 2022.
- ❑ Para el mes de julio de 2022 se evidencia un crecimiento en el número de matriculas de 5,4%, mientras que el incremento en las cancelaciones para el mismo periodo fue de tan solo 3,0%.
- ❑ Comercio al por mayor y al por menor, otras actividades de servicio y las actividades de servicios administrativos y de apoyo, fueron los sectores que aportaron en mayor parte al crecimiento de empresas en la ciudad en lo corrido del 2022, respectivamente en 1,6%, 1,3% y 1,3%.
- ❑ Es importante destacar que el sector de alojamiento y servicios de comida, presenta la menor contribución a cancelación de empresas, en lo corrido del 2022 con un 2,3%.

Más información



@EstudiosCCMPC



jgarcia@ccm.org.co
amiranda@ccm.org.co

www.estudios.ccmopc.org.co