

DINÁMICA EMPRESARIAL




Cámara de Comercio
de Manizales por Caldas

estudios
económicos y
competitividad

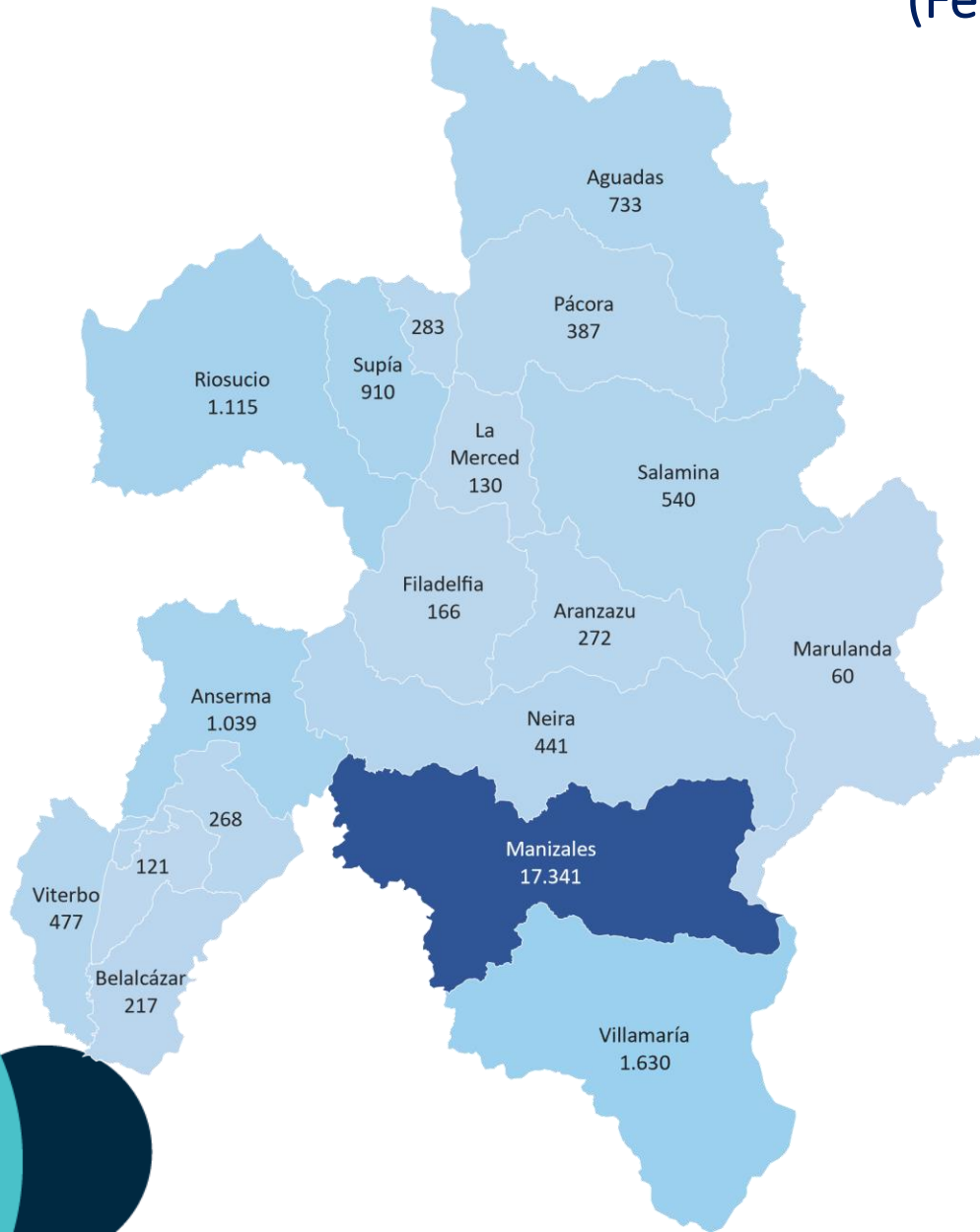
Febrero 2023

Stock Jurisdicción

Total de Empresas y Establecimientos de comercio en la Jurisdicción de la CCMPC 2023 (Febrero).

Actividad Económica	Persona Jurídica	Persona Natural	Stock	%	Establecimientos de comercio, sucursales y agencias
Comercio al por mayor y al por menor	1.063	10.445	11.508	44,0%	10.669
Alojamiento y servicios de comida	168	3.622	3.790	14,5%	3.770
Industrias manufactureras	615	1.568	2.183	8,4%	1.752
Actividades profesionales, científicas y técnicas	1.019	320	1.339	5,1%	338
Otras actividades de servicios	57	1.282	1.339	5,1%	1.270
Construcción	882	252	1.134	4,3%	138
Actividades de servicios administrativos y de apoyo	362	557	919	3,5%	914
Transporte y almacenamiento	206	420	626	2,4%	507
Actividades inmobiliarias	495	126	621	2,4%	116
Información y comunicaciones	343	223	566	2,2%	265
Agricultura, ganadería, caza, silvicultura y pesca	464	78	542	2,1%	61
Actividades artísticas, de entretenimiento y recreación	79	383	462	1,8%	420
Actividades financieras y de seguros	167	228	395	1,5%	289
Actividades de atención de la salud humana y de asistencia social	212	47	259	1,0%	260
Educación	116	40	156	0,6%	126
Explotación de minas y canteras	68	71	139	0,5%	55
Distribución de agua; evacuación y tratamiento de aguas residuales	58	58	116	0,4%	71
Suministro de electricidad, gas, vapor y aire acondicionado	27	6	33	0,1%	25
Administración pública y defensa	3		3	0,0%	17
Total	6.404	19.726	26.130		21.063

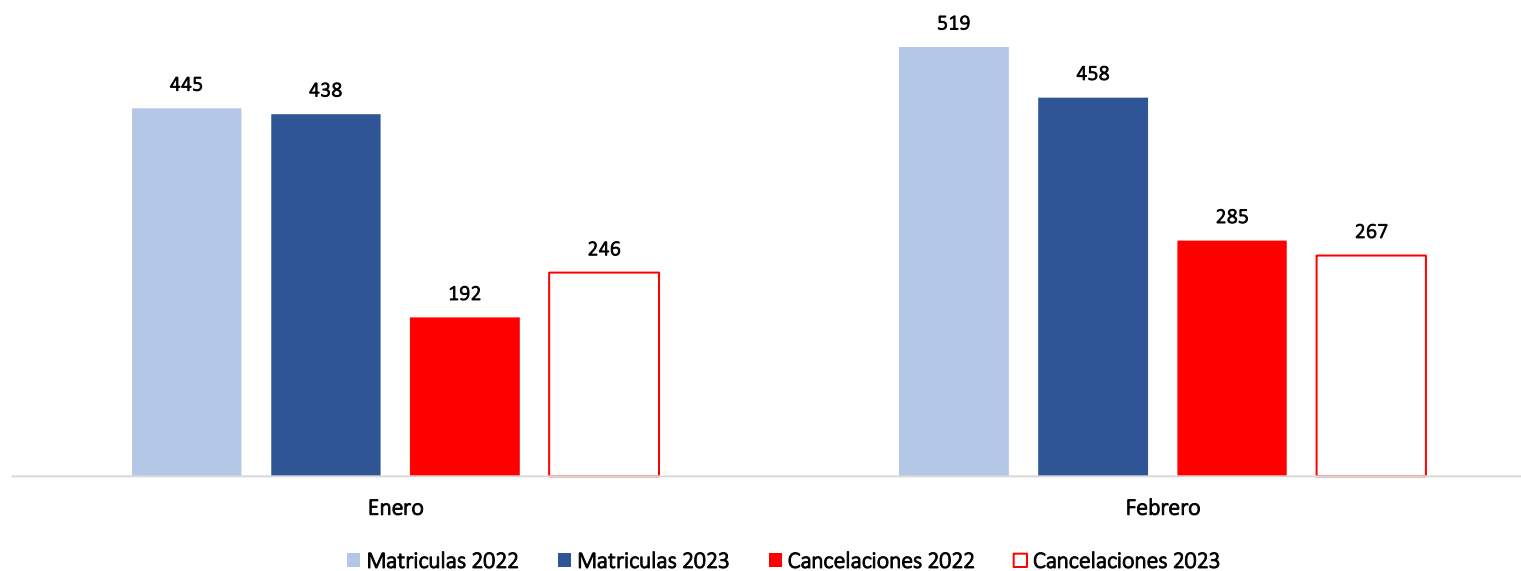
Distribución municipal del stock empresarial en la Jurisdicción de la CCMPC (Febrero).



- ❑ Para el mes de Febrero de 2023 el stock empresarial llega a 26.130 empresas registradas y renovadas (2022-2023), de las cuales, el 75% son personas naturales y 25% personas jurídicas.
- ❑ Manizales es el municipio con mayor tejido empresarial de la jurisdicción de la Cámara de comercio de Manizales por Caldas con un 66,4%, seguido por Villamaría (6,2%) y Riosucio (4,3%).

Matrículas y Cancelaciones de Empresas en la Jurisdicción de la CCMPC Febrero 2022 vs 2023.

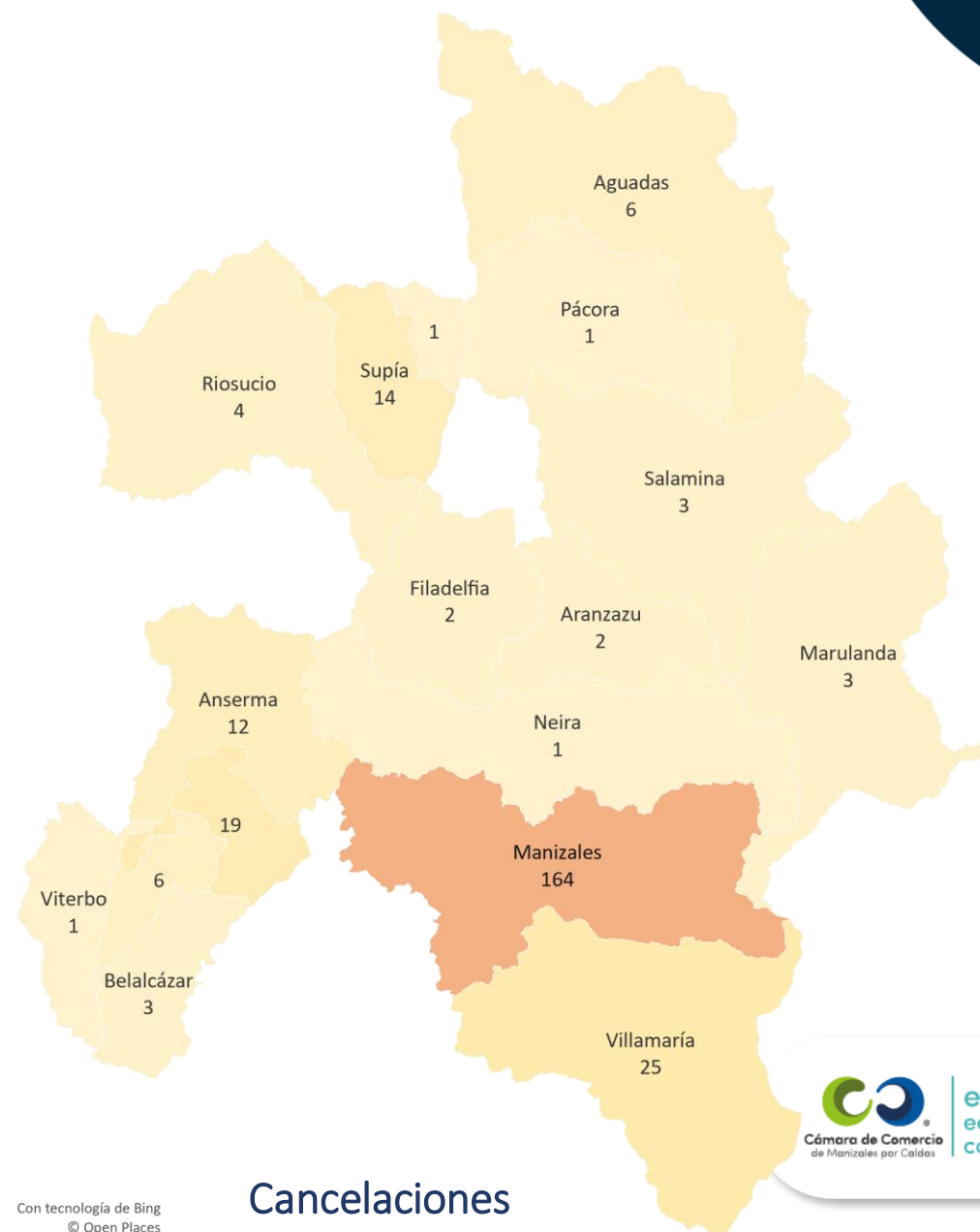
Variación Matrículas 2022 vs 2023: -7,1%
Variación Cancelaciones 2022 vs 2023: 7,5%



Matrículas y Cancelaciones de Empresas en la Jurisdicción de la CCMPC (Febrero 2023).



Matrículas



Cancelaciones

Actividades Jurisdicción CCMPC

Total Matrículas y Cancelaciones de empresas, y sus contribuciones al crecimiento, Jurisdicción CCMPC 2023 (Febrero)

Actividad Económica	Matrículas			Cancelaciones		
	2021	2022	Contribución	2021	2022	Contribución
Agricultura, ganadería, caza, silvicultura y pesca	24	11	-1,3%	4	8	0,8%
Explotación de minas y canteras	3	1	-0,2%	0	2	0,4%
Industrias manufactureras	80	72	-0,8%	43	33	-2,1%
Suministro de electricidad, gas, vapor y aire acondicionado	2	0	-0,2%	0	0	0,0%
Distribución de agua; evacuación y tratamiento de aguas residuales	2	3	0,1%	4	0	-0,8%
Construcción	37	34	-0,3%	4	7	0,6%
Comercio al por mayor y al por menor	400	393	-0,7%	249	254	1,0%
Transporte y almacenamiento	25	18	-0,7%	15	12	-0,6%
Alojamiento y servicios de comida	163	173	1,0%	93	124	6,5%
Información y comunicaciones	15	17	0,2%	3	9	1,3%
Actividades financieras y de seguros	10	4	-0,6%	8	4	-0,8%
Actividades inmobiliarias	10	13	0,3%	2	4	0,4%
Actividades profesionales, científicas y técnicas	55	41	-1,5%	8	11	0,6%
Actividades de servicios administrativos y de apoyo	54	35	-2,0%	11	8	-0,6%
Educación	6	3	-0,3%	1	1	0,0%
Actividades de atención de la salud humana y de asistencia social	10	12	0,2%	2	1	-0,2%
Actividades artísticas, de entretenimiento y recreación	25	17	-0,8%	13	10	-0,6%
Otras actividades de servicios	43	49	0,6%	17	25	1,7%
Total	964	896	-7,1%	477	513	7,5%

Apuntes a la Jurisdicción CCMPC

- ❑ Las empresas que se dedican principalmente a actividades de comercio (44,0%), alojamiento y servicios de comida (14,5%) e Industria manufacturera (8,4%), representan más del 60% del tejido empresarial de la jurisdicción de la Cámara de Comercio de Manizales por Caldas durante el mes Febrero de 2023.
- ❑ Se presenta un crecimiento en el número de cancelaciones del mes de Febrero de 2023 de 7,5%, mientras que las matriculas presentaron una disminución porcentual para el mismo periodo del 7,1%.
- ❑ Actividades de alojamiento y servicios de comida, otras actividades de servicios y actividades inmobiliarias, fueron los sectores que contribuyeron en mayor medida al crecimiento de registros de empresas en la jurisdicción CCMPC 1,0%, 0,6% y 0,3%, respectivamente.
- ❑ Los sectores de alojamiento y servicios de comidas (6,5%) y otras actividades de servicios (1,7%), contribuyen a la mayor cancelación de empresas en lo corrido del año 2023.

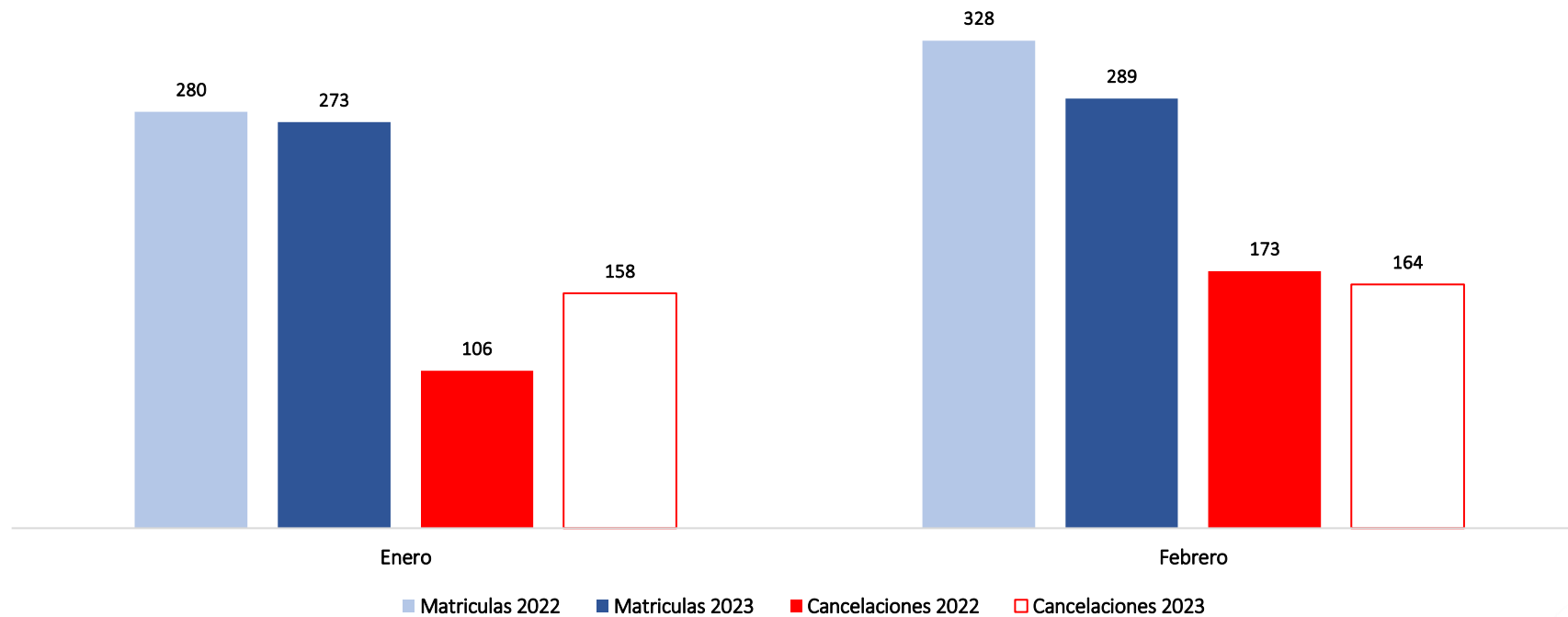
Stock Manizales

Total de Empresas y Establecimientos de comercio en Manizales 2023 (Febrero).

Actividad Económica	Persona Jurídica	Persona Natural	Stock	%	Establecimientos de comercio, sucursales y agencias
Agricultura, ganadería, caza, silvicultura y pesca	346	33	379	2,2%	24
Explotación de minas y canteras	37	8	45	0,3%	6
Industrias manufactureras	526	1.004	1.530	8,8%	1.161
Suministro de electricidad, gas, vapor y aire acondicionado	24	2	26	0,1%	6
Distribución de agua; evacuación y tratamiento de aguas residuales	32	34	66	0,4%	43
Construcción	778	205	983	5,7%	110
Comercio al por mayor y al por menor	880	6.176	7.056	40,7%	6.369
Transporte y almacenamiento	175	277	452	2,6%	367
Alojamiento y servicios de comida	143	1.967	2.110	12,2%	2.069
Información y comunicaciones	304	132	436	2,5%	171
Actividades financieras y de seguros	155	189	344	2,0%	219
Actividades inmobiliarias	462	102	564	3,3%	99
Actividades profesionales, científicas y técnicas	942	250	1.192	6,9%	262
Actividades de servicios administrativos y de apoyo	328	349	677	3,9%	649
Administración pública y defensa	3		3	0,0%	7
Educación	84	35	119	0,7%	84
Actividades de atención de la salud humana y de asistencia social	181	33	214	1,2%	218
Actividades artísticas, de entretenimiento y recreación	71	170	241	1,4%	221
Otras actividades de servicios	49	855	904	5,2%	826
Total	5.520	11.821	17.341		12.911

Matrículas y Cancelaciones de Empresas en Manizales Febrero: 2022 vs 2023.

Variación Matrículas 2022 vs 2023: -7,6%
Variación Cancelaciones 2022 vs 2023: 15,4%



Actividades Manizales

Total Matrículas y Cancelaciones de empresas, y sus contribuciones al crecimiento Manizales 2023 (Febrero)

Actividad Económica	Matrículas			Cancelaciones		
	2022	2023	Contribución	2022	2023	Contribución
Agricultura, ganadería, caza, silvicultura y pesca	13	6	-1,2%	2	6	1,4%
Explotación de minas y canteras	2	1	-0,2%	0	0	0,0%
Industrias manufactureras	55	47	-1,3%	25	19	-2,2%
Suministro de electricidad, gas, vapor y aire acondicionado	2	0	-0,3%	0	0	0,0%
Distribución de agua; evacuación y tratamiento de aguas residuales	0	0	0,0%	1	0	-0,4%
Construcción	34	28	-1,0%	3	6	1,1%
Comercio al por mayor y al por menor	231	227	-0,7%	148	160	4,3%
Transporte y almacenamiento	18	13	-0,8%	9	8	-0,4%
Alojamiento y servicios de comida	93	102	1,5%	47	64	6,1%
Información y comunicaciones	13	14	0,2%	1	8	2,5%
Actividades financieras y de seguros	10	4	-1,0%	7	4	-1,1%
Actividades inmobiliarias	8	11	0,5%	2	4	0,7%
Actividades profesionales, científicas y técnicas	47	36	-1,8%	7	10	1,1%
Actividades de servicios administrativos y de apoyo	37	23	-2,3%	6	4	-0,7%
Educación	4	1	-0,5%	1	1	0,0%
Actividades de atención de la salud humana y de asistencia social	10	8	-0,3%	2	1	-0,4%
Actividades artísticas, de entretenimiento y recreación	7	7	0,0%	5	5	0,0%
Otras actividades de servicios	24	34	1,6%	13	22	3,2%
Total	608	562	-7,6%	279	322	15,4%

Apuntes a Manizales

- ❑ Las empresas dedicadas principalmente a actividades de comercio al por mayor y al por menor y reparación de vehículos automotores y motocicletas, alojamiento y servicios de comida e industria manufacturera de la ciudad de Manizales para el mes de Febrero de 2023, representan más del 74% del total de los establecimientos de comercio.
- ❑ Para el mes de Febrero de 2023 se evidencia una disminución porcentual en el número de matriculas de 7,6%, mientras que el incremento en las cancelaciones para el mismo periodo fue del 15,4%.
- ❑ Otras actividades de servicios y de apoyo, alojamiento y servicios de comida y actividades inmobiliarias, fueron los sectores que aportaron en mayor parte al crecimiento de empresas en la ciudad en lo corrido del 2023, respectivamente en 1,6%, 1,5% y 0,5%.
- ❑ Es importante destacar que alojamiento y servicios de comida, es el sector que presenta la menor contribución a cancelación de empresas, en lo corrido del 2023 con un 6,1%.

Más información



@EstudiosCCMPC



jgarcia@ccm.org.co
amiranda@ccm.org.co

www.estudios.ccmopc.org.co