

# DINÁMICA EMPRESARIAL



**FEBRERO**  
**2024**



## Empresas y Establecimientos de comercio en la Jurisdicción de la CCMPC 2024 (Febrero).

Actividad Económica	Persona Jurídica	Persona Natural	Stock	%	Establecimientos de comercio, sucursales y agencias	%
Comercio al por mayor y al por menor	1.047	10.346	11.393	43,7%	10.568	50,6%
Alojamiento y servicios de comida	176	3.602	3.778	14,5%	3.741	17,9%
Industrias manufactureras	621	1.555	2.176	8,3%	1.729	8,3%
Otras actividades de servicios	58	1.297	1.355	5,2%	1.279	6,1%
Actividades profesionales, científicas y técnicas	1.063	288	1.351	5,2%	303	1,5%
Construcción	893	251	1.144	4,4%	131	0,6%
Actividades de servicios administrativos y de apoyo	383	520	903	3,5%	942	4,5%
Actividades inmobiliarias	510	123	633	2,4%	117	0,6%
Transporte y almacenamiento	217	396	613	2,4%	521	2,5%
Información y comunicaciones	374	198	572	2,2%	251	1,2%
Agricultura, ganadería, caza, silvicultura y pesca	474	81	555	2,1%	71	0,3%
Actividades artísticas, de entretenimiento y recreación	92	397	489	1,9%	433	2,1%
Actividades financieras y de seguros	159	218	377	1,4%	254	1,2%
Actividades de atención de la salud humana y de asistencia social	225	50	275	1,1%	259	1,2%
Educación	120	32	152	0,6%	123	0,6%
Explotación de minas y canteras	58	88	146	0,6%	56	0,3%
Distribución de agua; evacuación y tratamiento de aguas residuales	61	49	110	0,4%	67	0,3%
Suministro de electricidad, gas, vapor y aire acondicionado	28	8	36	0,1%	26	0,1%
Administración pública y defensa	4		4	0,0%	23	0,1%
<b>Total</b>	<b>6.563</b>	<b>19.499</b>	<b>26.062</b>		<b>20.894</b>	

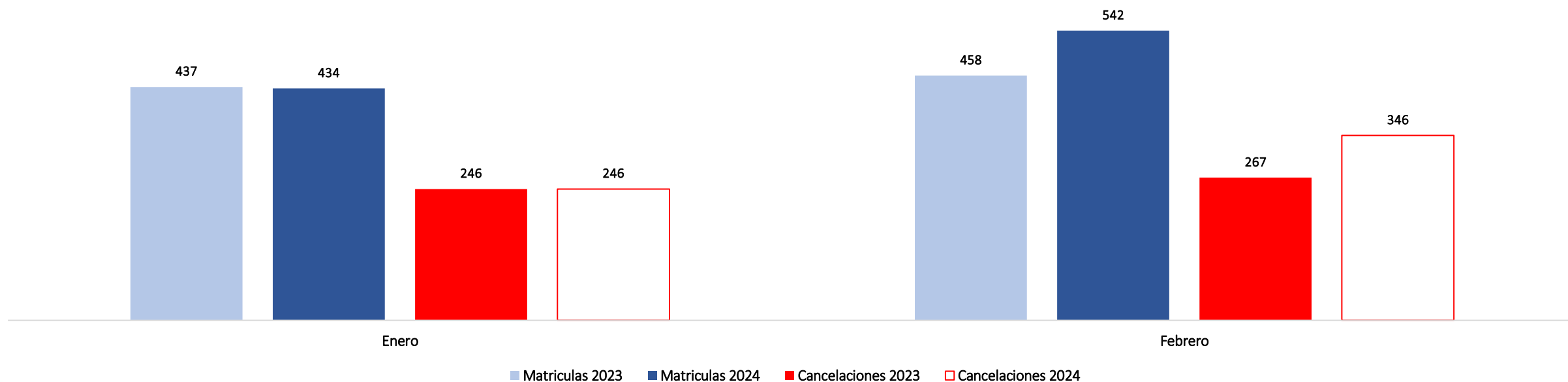
## Distribución municipal del stock empresarial en la Jurisdicción de la CCMPC (Febrero).



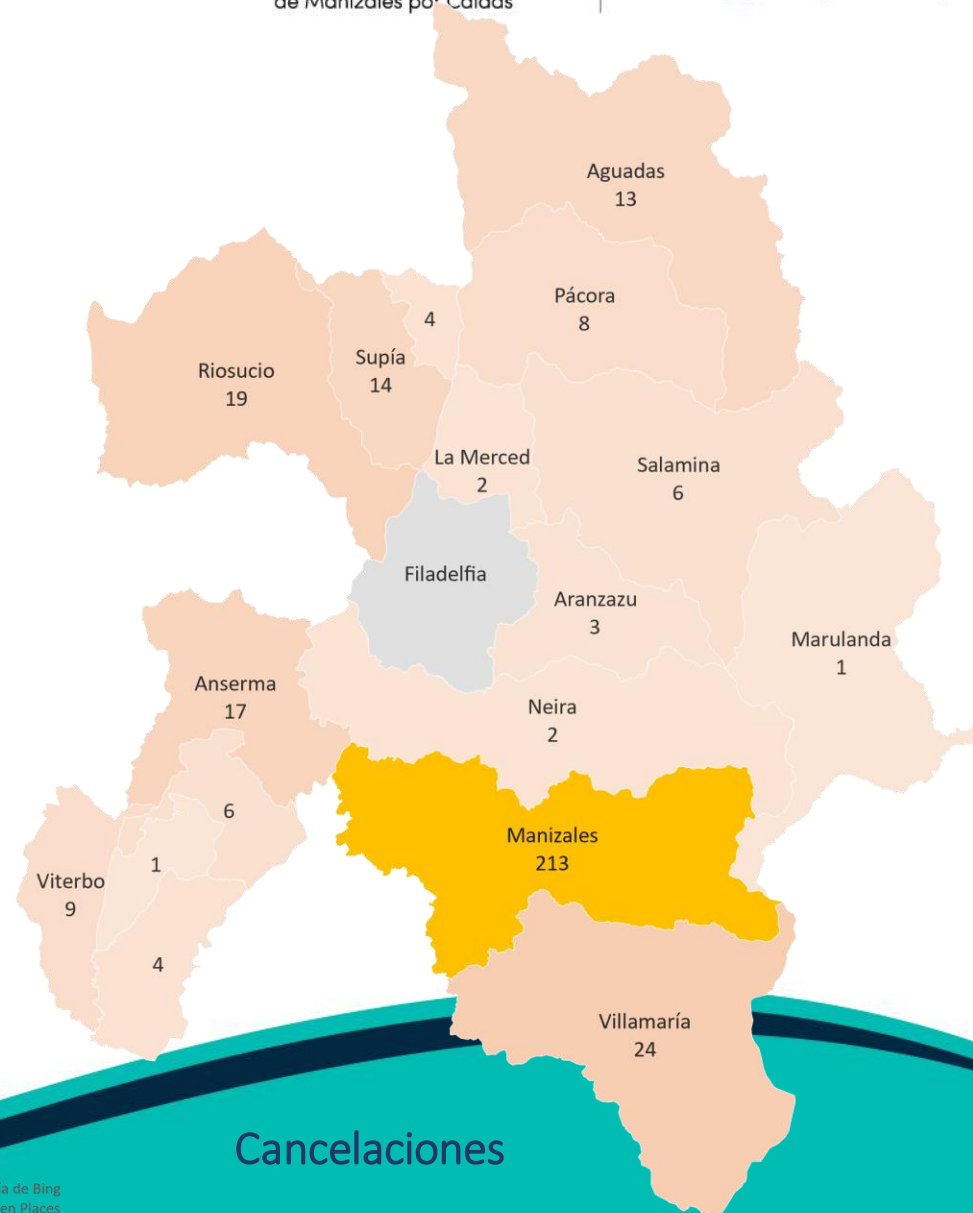
- ❑ Para el mes de febrero de 2024 el stock empresarial llega a 26.062 empresas registradas y renovadas (2023-2024), de las cuales, el 75% son personas naturales y 25% personas jurídicas.
- ❑ Manizales es el municipio con mayor tejido empresarial de la jurisdicción de la Cámara de comercio de Manizales por Caldas con un 66,7%, seguido por Villamaría (6,1%) y Riosucio (4,1%).

## Matrículas y Cancelaciones de Empresas en la Jurisdicción de la CCMPC Febrero 2023 vs 2024.

Variación Matrículas 2023 vs 2024: 9,1%  
Variación Cancelaciones 2023 vs 2024: 15,4%



# Matrículas y Cancelaciones de Empresas en la Jurisdicción de la CCMPC (Febrero 2024).



## Matrículas y Cancelaciones de empresas, y sus contribuciones al crecimiento (Febrero)

Actividad Económica	Matrículas			Cancelaciones		
	2023	2024	Contribución	2023	2024	Contribución
Agricultura, ganadería, caza, silvicultura y pesca	13	13	0,0%	8	4	-0,8%
Explotación de minas y canteras	1	6	0,6%	2	2	0,0%
Industrias manufactureras	75	65	-1,1%	33	35	0,4%
Suministro de electricidad, gas, vapor y aire acondicionado	0	1	0,1%	0	0	0,0%
Distribución de agua; evacuación y tratamiento de aguas residuales	3	6	0,3%	0	1	0,2%
Construcción	35	37	0,2%	7	10	0,6%
Comercio al por mayor y al por menor	388	433	5,0%	254	289	6,8%
Transporte y almacenamiento	18	19	0,1%	12	16	0,8%
Alojamiento y servicios de comida	170	173	0,3%	124	137	2,5%
Información y comunicaciones	16	27	1,2%	9	8	-0,2%
Actividades financieras y de seguros	5	6	0,1%	4	3	-0,2%
Actividades inmobiliarias	13	8	-0,6%	4	4	0,0%
Actividades profesionales, científicas y técnicas	41	47	0,7%	11	14	0,6%
Actividades de servicios administrativos y de apoyo	35	46	1,2%	8	20	2,3%
Educación	3	3	0,0%	1	2	0,2%
Actividades de atención de la salud humana y de asistencia social	12	7	-0,6%	1	4	0,6%
Actividades artísticas, de entretenimiento y recreación	17	30	1,5%	10	14	0,8%
Otras actividades de servicios	50	49	-0,1%	25	29	0,8%
<b>Total</b>	<b>895</b>	<b>976</b>	<b>9,1%</b>	<b>513</b>	<b>592</b>	<b>15,4%</b>

- ❑ Las empresas que se dedican principalmente a actividades de comercio al por mayor y al por menor (43,7%), alojamiento y servicios de comida (14,5%) e Industria manufacturera (8,3%), representan más del 60% del tejido empresarial de la jurisdicción de la Cámara de Comercio de Manizales por Caldas en lo corrido al mes de febrero de 2024.
- ❑ Se presenta un crecimiento en el número de matrículas del mes de febrero de 2024 de 9,1%, al igual que las cancelaciones, las cuales presentaron un incremento porcentual para el mismo periodo del 15,4%.
- ❑ Las actividades de comercio al por mayor y al por menor fue el sector que contribuyó en mayor medida al crecimiento de registros de empresas en la jurisdicción CCMPC 3,0%.
- ❑ Los sectores de comercio al por menor y al por mayor (6,8%), y alojamiento y servicios de comida (2,5%), contribuyen a la mayor cancelación de empresas en lo corrido del año 2024.

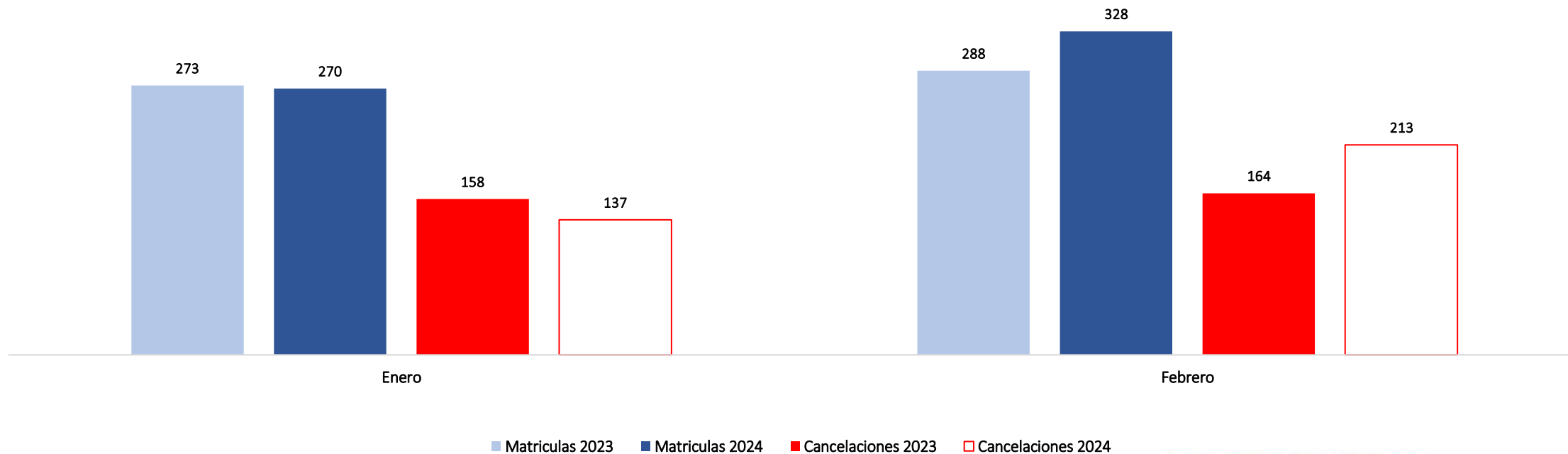
## Empresas y Establecimientos de comercio en Manizales 2024 (Febrero).

Actividad Económica	Persona Jurídica	Persona Natural	Stock	%	Establecimientos de comercio, sucursales y agencias	%
Comercio al por mayor y al por menor	852	6.157	7.009	40,3%	6.380	49,5%
Alojamiento y servicios de comida	154	1.937	2.091	12,0%	2.037	15,8%
Industrias manufactureras	527	1.016	1.543	8,9%	1.169	9,1%
Actividades profesionales, científicas y técnicas	986	226	1.212	7,0%	238	1,8%
Construcción	786	207	993	5,7%	106	0,8%
Otras actividades de servicios	51	872	923	5,3%	840	6,5%
Actividades de servicios administrativos y de apoyo	339	333	672	3,9%	658	5,1%
Actividades inmobiliarias	476	103	579	3,3%	102	0,8%
Información y comunicaciones	328	124	452	2,6%	163	1,3%
Transporte y almacenamiento	184	258	442	2,5%	378	2,9%
Agricultura, ganadería, caza, silvicultura y pesca	362	31	393	2,3%	27	0,2%
Actividades financieras y de seguros	150	186	336	1,9%	192	1,5%
Actividades artísticas, de entretenimiento y recreación	85	190	275	1,6%	234	1,8%
Actividades de atención de la salud humana y de asistencia social	198	38	236	1,4%	220	1,7%
Educación	86	26	112	0,6%	81	0,6%
Distribución de agua; evacuación y tratamiento de aguas residuales	35	29	64	0,4%	40	0,3%
Explotación de minas y canteras	30	4	34	0,2%	5	0,0%
Suministro de electricidad, gas, vapor y aire acondicionado	24	2	26	0,1%	5	0,0%
Administración pública y defensa	4		4	0,0%	6	0,0%
<b>Total</b>	<b>5.657</b>	<b>11.739</b>	<b>17.396</b>		<b>12.881</b>	



## Matrículas y Cancelaciones de Empresas en Manizales Febrero: 2023 vs 2024.

Variación Matrículas 2023 vs 2024: 6,6%  
Variación Cancelaciones 2023 vs 2024: 8,7%



## Matrículas y Cancelaciones de empresas, y sus contribuciones al crecimiento (Febrero)

Actividad Económica	Matrículas			Cancelaciones		
	2023	2024	Contribución	2023	2024	Contribución
Agricultura, ganadería, caza, silvicultura y pesca	8	10	0,4%	6	1	-1,6%
Explotación de minas y canteras	1	1	0,0%	0	0	0,0%
Industrias manufactureras	48	39	-1,6%	19	18	-0,3%
Distribución de agua; evacuación y tratamiento de aguas residuales	0	4	0,7%	0	1	0,3%
Construcción	29	29	0,0%	6	7	0,3%
Comercio al por mayor y al por menor	223	257	6,1%	160	172	3,7%
Transporte y almacenamiento	13	13	0,0%	8	14	1,9%
Alojamiento y servicios de comida	100	88	-2,1%	64	71	2,2%
Información y comunicaciones	13	23	1,8%	8	4	-1,2%
Actividades financieras y de seguros	5	4	-0,2%	4	2	-0,6%
Actividades inmobiliarias	11	5	-1,1%	4	4	0,0%
Actividades profesionales, científicas y técnicas	36	45	1,6%	10	12	0,6%
Actividades de servicios administrativos y de apoyo	23	25	0,4%	4	14	3,1%
Educación	1	1	0,0%	1	2	0,3%
Actividades de atención de la salud humana y de asistencia social	8	7	-0,2%	1	3	0,6%
Actividades artísticas, de entretenimiento y recreación	7	13	1,1%	5	5	0,0%
Otras actividades de servicios	35	34	-0,2%	22	20	-0,6%
<b>Total</b>	<b>561</b>	<b>598</b>	<b>6,6%</b>	<b>322</b>	<b>350</b>	<b>8,7%</b>

- ❑ Las empresas dedicadas principalmente a actividades de comercio al por mayor y al por menor y reparación de vehículos automotores y motocicletas, alojamiento y servicios de comida e industria manufacturera de la ciudad de Manizales para el mes de febrero de 2024, representan más del 74% del total de los establecimientos de comercio, sucursales y agencias.
- ❑ Para el mes de febrero de 2024 se evidencia un incremento porcentual en el número de matrículas del 6,6%. Así como para las cancelaciones, donde para el mismo periodo fue del 8,7%.
- ❑ Comercio al por mayor y al por menor fue el sector que aportó en mayor parte al crecimiento de empresas en la ciudad en lo corrido del 2024, respectivamente en 6,1%.
- ❑ Es importante destacar que la agricultura, ganadería, caza, silvicultura y pesca, es el sector que presenta la menor contribución a cancelación de empresas para la ciudad, en lo corrido del 2024 con un 1,6%.

# Más información



@EstudiosCCMPC



jgarcia@ccm.org.co  
amiranda@ccm.org.co



[www.estudios.ccmopc.org.co](http://www.estudios.ccmopc.org.co)



Cámara de Comercio  
de Manizales por Caldas



Estudios  
Económicos  
y Competitividad