

DINÁMICA EMPRESARIAL



Estudios
Económicos
y Competitividad

ENERO
2024

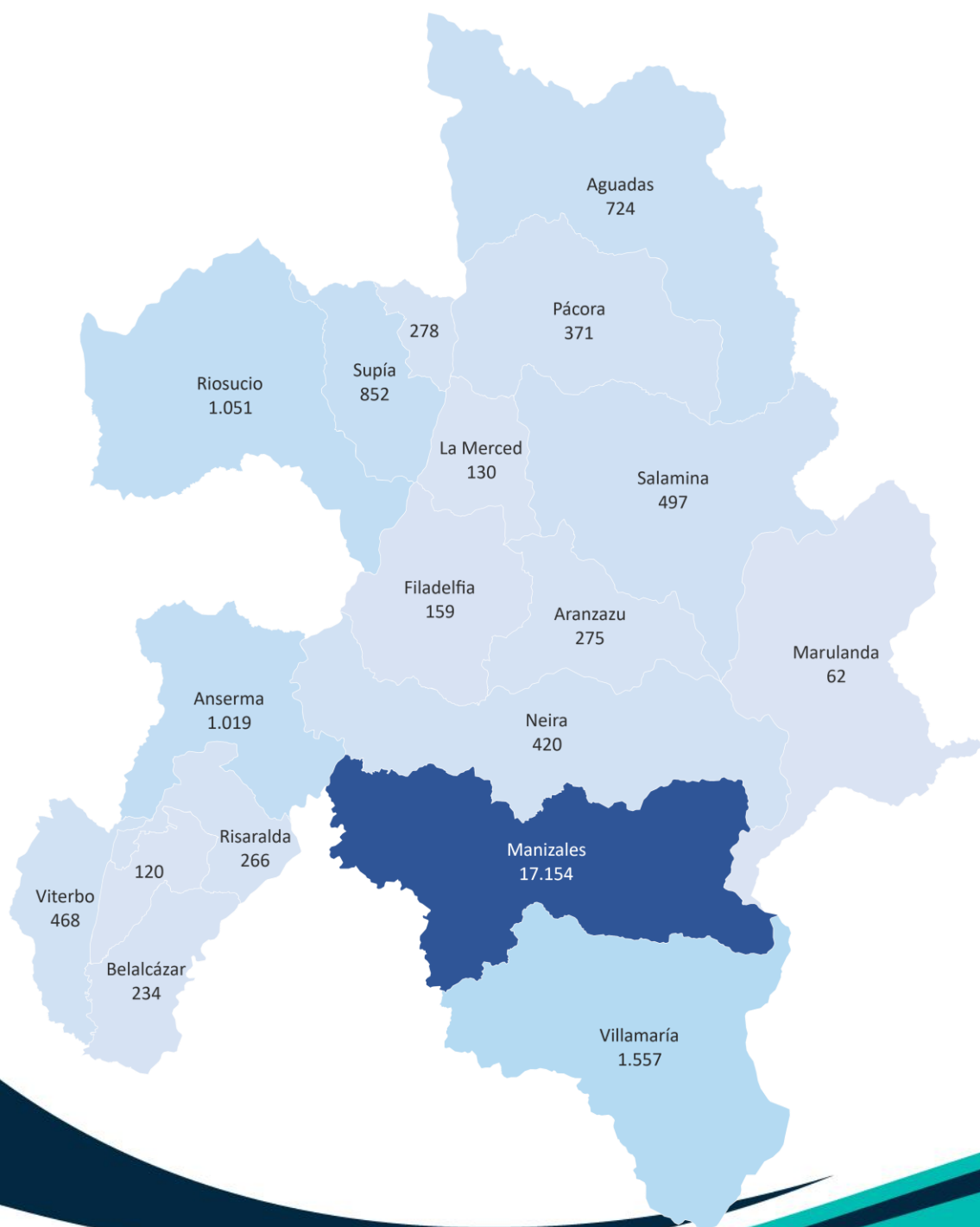


Empresas y Establecimientos de comercio en la Jurisdicción de la CCMPC 2024 (Enero).

Actividad Económica	Persona Jurídica	Persona Natural	Stock	%	Establecimientos de comercio, sucursales y agencias	%
Comercio al por mayor y al por menor	1.026	10.209	11.235	43,8%	10.454	50,6%
Alojamiento y servicios de comida	173	3.540	3.713	14,5%	3.693	17,9%
Industrias manufactureras	609	1.533	2.142	8,4%	1.711	8,3%
Otras actividades de servicios	58	1.270	1.328	5,2%	1.258	6,1%
Actividades profesionales, científicas y técnicas	1.034	288	1.322	5,2%	303	1,5%
Construcción	874	248	1.122	4,4%	131	0,6%
Actividades de servicios administrativos y de apoyo	373	516	889	3,5%	936	4,5%
Actividades inmobiliarias	508	125	633	2,5%	117	0,6%
Transporte y almacenamiento	215	389	604	2,4%	508	2,5%
Información y comunicaciones	360	195	555	2,2%	244	1,2%
Agricultura, ganadería, caza, silvicultura y pesca	462	78	540	2,1%	67	0,3%
Actividades artísticas, de entretenimiento y recreación	90	388	478	1,9%	427	2,1%
Actividades financieras y de seguros	158	214	372	1,5%	255	1,2%
Actividades de atención de la salud humana y de asistencia social	221	50	271	1,1%	259	1,3%
Educación	118	30	148	0,6%	121	0,6%
Explotación de minas y canteras	56	84	140	0,5%	52	0,3%
Distribución de agua; evacuación y tratamiento de aguas residuales	58	48	106	0,4%	66	0,3%
Suministro de electricidad, gas, vapor y aire acondicionado	27	8	35	0,1%	27	0,1%
Administración pública y defensa	4		4	0,0%	23	0,1%
Total	6.424	19.213	25.637		20.652	

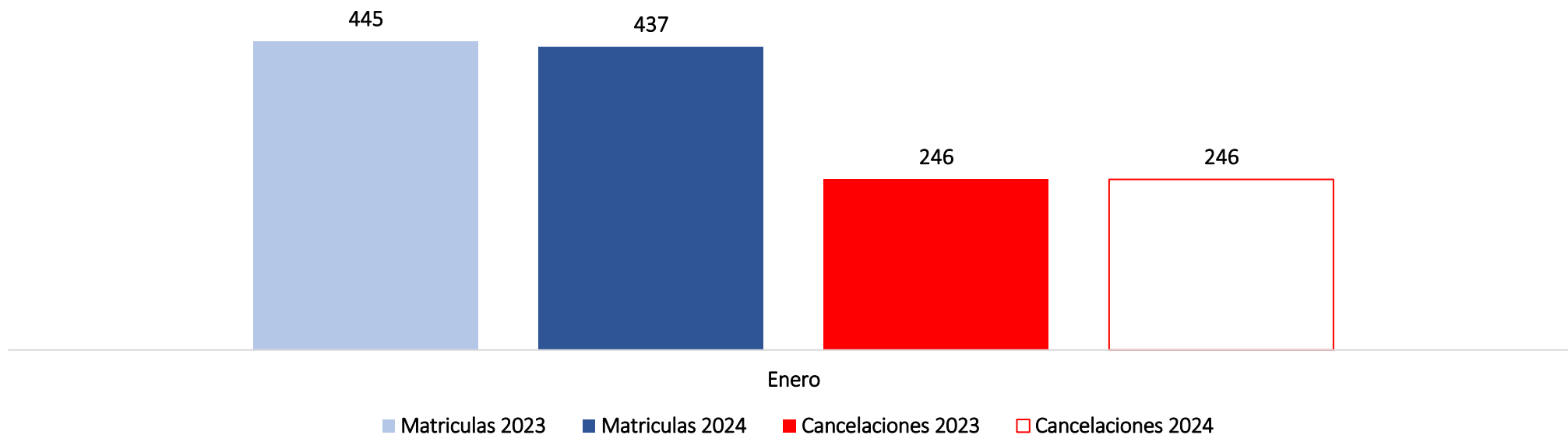
Distribución municipal del stock empresarial en la Jurisdicción de la CCMPC (Enero).

- ❑ Para el mes de enero de 2024 el stock empresarial llega a 25.637 empresas registradas y renovadas (2023-2024), de las cuales, el 75% son personas naturales y 25% personas jurídicas.
- ❑ Manizales es el municipio con mayor tejido empresarial de la jurisdicción de la Cámara de comercio de Manizales por Caldas con un 66,9%, seguido por Villamaría (6,1%) y Riosucio (4,1%).

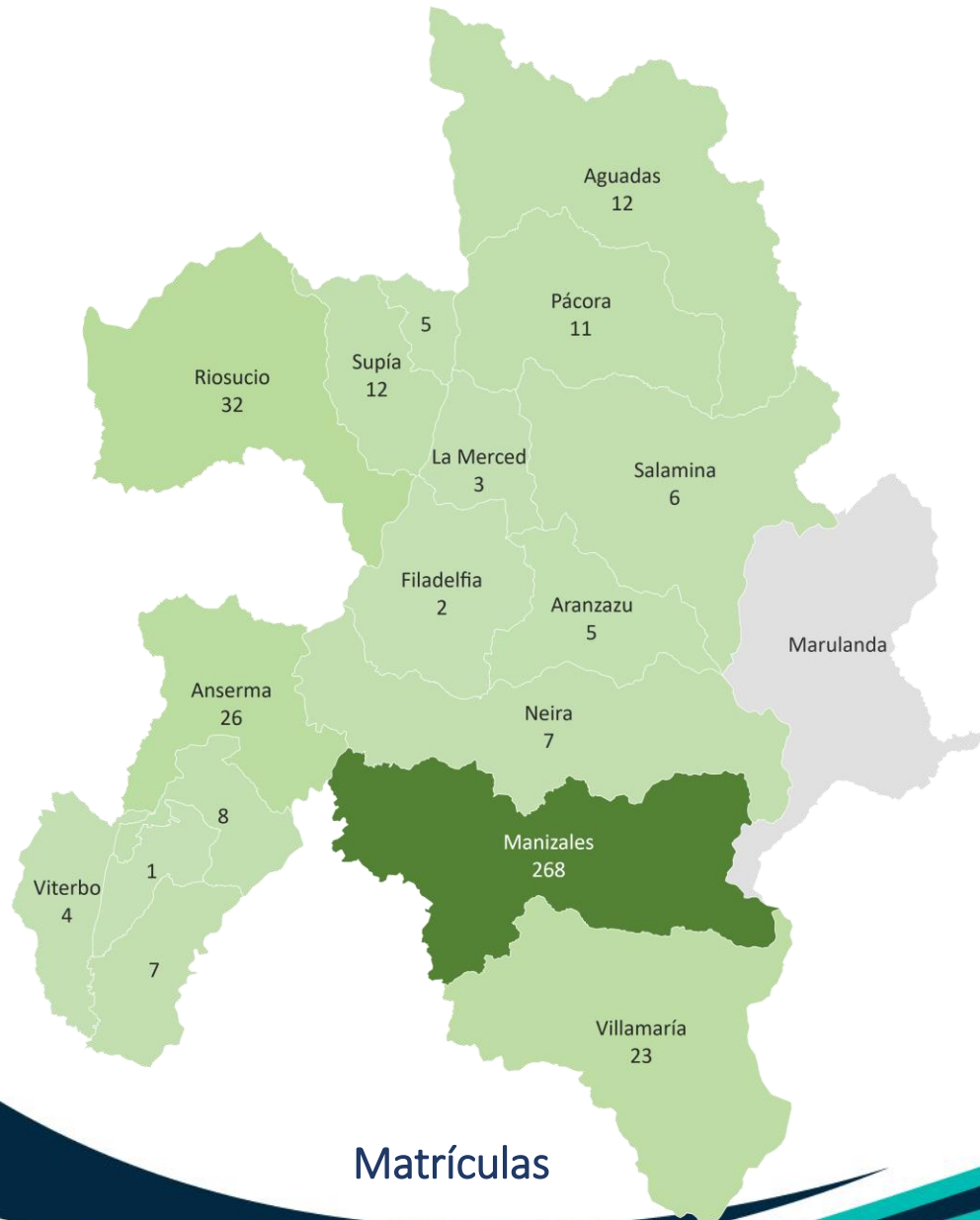


Matrículas y Cancelaciones de Empresas en la Jurisdicción de la CCMPC Enero 2023 vs 2024.

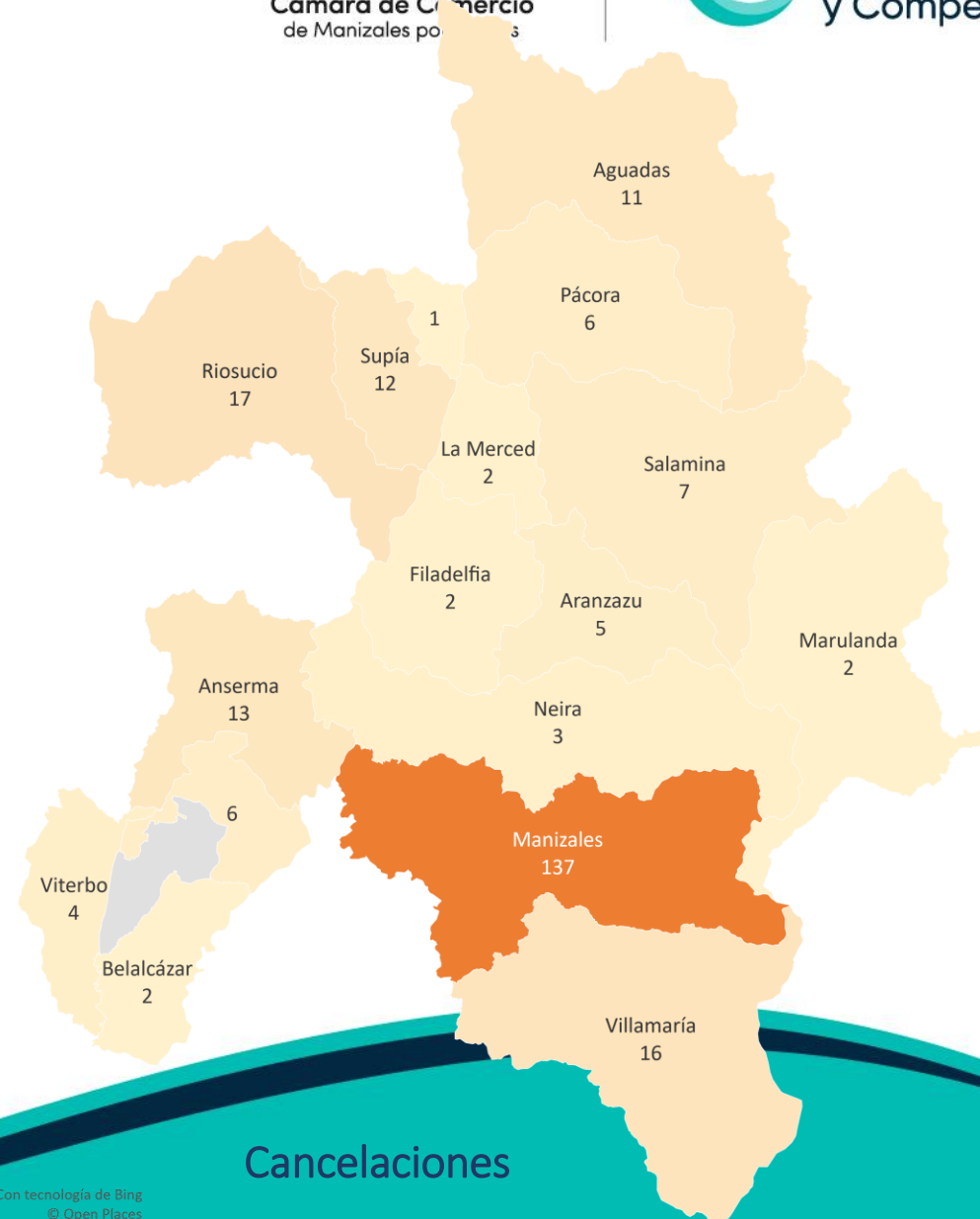
Variación Matrículas 2023 vs 2024: -1,1%
Variación Cancelaciones 2023 vs 2024: 0,0%



Matrículas y Cancelaciones de Empresas en la Jurisdicción de la CCMPC (Enero 2024).



Matrículas



Cancelaciones

Matrículas y Cancelaciones de empresas, y sus contribuciones al crecimiento (Enero)

Actividad Económica	Matrículas			Cancelaciones		
	2023	2024	Contribución	2023	2024	Contribución
Agricultura, ganadería, caza, silvicultura y pesca	8	2	-1,4%	7	3	-1,6%
Explotación de minas y canteras	0	3	0,7%	1	0	-0,4%
Industrias manufactureras	34	33	-0,2%	15	11	-1,6%
Distribución de agua; evacuación y tratamiento de aguas residuales	2	3	0,2%	0	0	0,0%
Construcción	21	19	-0,5%	4	3	-0,4%
Comercio al por mayor y al por menor	187	200	3,0%	118	119	0,4%
Transporte y almacenamiento	11	8	-0,7%	7	8	0,4%
Alojamiento y servicios de comida	78	66	-2,7%	62	64	0,8%
Información y comunicaciones	9	10	0,2%	5	3	-0,8%
Actividades financieras y de seguros	2	1	-0,2%	0	3	1,2%
Actividades inmobiliarias	4	5	0,2%	0	1	0,4%
Actividades profesionales, científicas y técnicas	22	20	-0,5%	6	5	-0,4%
Actividades de servicios administrativos y de apoyo	19	24	1,1%	7	8	0,4%
Educación	0	2	0,5%	0	2	0,8%
Actividades de atención de la salud humana y de asistencia social	7	1	-1,4%	1	0	-0,4%
Actividades artísticas, de entretenimiento y recreación	11	13	0,5%	5	4	-0,4%
Otras actividades de servicios	22	22	0,0%	8	12	1,6%
Total	437	432	-1,1%	246	246	0,0%

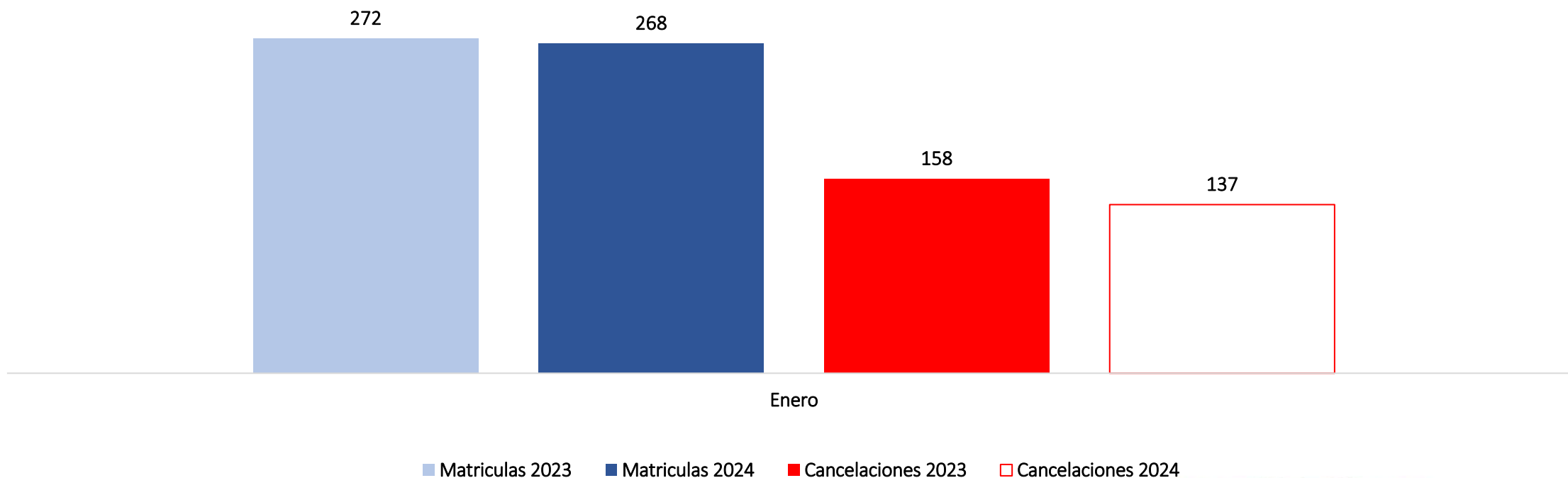
- ❑ Las empresas que se dedican principalmente a actividades de comercio al por mayor y al por menor (43,8%), alojamiento y servicios de comida (14,5%) e Industria manufacturera (8,4%), representan más del 60% del tejido empresarial de la jurisdicción de la Cámara de Comercio de Manizales por Caldas en lo corrido al mes de enero de 2024.
- ❑ Se presenta una igualdad en el número de cancelaciones del mes de enero de 2024 con respecto al mismo mes del 2023; mientras que las matrículas presentaron una disminución porcentual para el mismo periodo del 1,1%.
- ❑ Las actividades de comercio al por mayor y al por menor fue el sector que contribuyó en mayor medida al crecimiento de registros de empresas en la jurisdicción CCMPC 3,0%.
- ❑ Los sectores de otras actividades de servicio (1,6%), y actividades financieras y de seguros (1,2%), contribuyen a la mayor cancelación de empresas en lo corrido del año 2024.

Empresas y Establecimientos de comercio en Manizales 2024 (Enero).

Actividad Económica	Persona Jurídica	Persona Natural	Stock	%	Establecimientos de comercio, sucursales y agencias	%
Comercio al por mayor y al por menor	839	6.102	6.941	40,5%	6.336	49,5%
Alojamiento y servicios de comida	151	1.907	2.058	12,0%	2.026	15,8%
Industrias manufactureras	517	1.006	1.523	8,9%	1.160	9,1%
Actividades profesionales, científicas y técnicas	961	226	1.187	6,9%	238	1,9%
Construcción	772	205	977	5,7%	106	0,8%
Otras actividades de servicios	51	855	906	5,3%	830	6,5%
Actividades de servicios administrativos y de apoyo	330	333	663	3,9%	656	5,1%
Actividades inmobiliarias	475	104	579	3,4%	102	0,8%
Transporte y almacenamiento	182	255	437	2,5%	372	2,9%
Información y comunicaciones	315	120	435	2,5%	160	1,3%
Agricultura, ganadería, caza, silvicultura y pesca	350	30	380	2,2%	27	0,2%
Actividades financieras y de seguros	149	184	333	1,9%	193	1,5%
Actividades artísticas, de entretenimiento y recreación	83	187	270	1,6%	231	1,8%
Actividades de atención de la salud humana y de asistencia social	194	38	232	1,4%	220	1,7%
Educación	84	25	109	0,6%	80	0,6%
Distribución de agua; evacuación y tratamiento de aguas residuales	33	28	61	0,4%	39	0,3%
Explotación de minas y canteras	29	4	33	0,2%	5	0,0%
Suministro de electricidad, gas, vapor y aire acondicionado	24	2	26	0,2%	6	0,0%
Administración pública y defensa	4		4	0,0%	6	0,0%
Total	5.543	11.611	17.154		12.793	

Matrículas y Cancelaciones de Empresas en Manizales Enero: 2023 vs 2024.

Variación Matrículas 2023 vs 2024: -1,5%
Variación Cancelaciones 2023 vs 2024: -13,3%



Matrículas y Cancelaciones de empresas, y sus contribuciones al crecimiento (Enero)

Actividad Económica	Matrículas			Cancelaciones		
	2023	2024	Contribución	2023	2024	Contribución
Agricultura, ganadería, caza, silvicultura y pesca	5	1	-1,5%	6	0	-3,8%
Industrias manufactureras	23	17	-2,2%	10	4	-3,8%
Distribución de agua; evacuación y tratamiento de aguas residuales	0	2	0,7%	0	0	0,0%
Construcción	18	17	-0,4%	4	2	-1,3%
Comercio al por mayor y al por menor	107	127	7,4%	73	71	-1,3%
Transporte y almacenamiento	8	5	-1,1%	4	7	1,9%
Alojamiento y servicios de comida	47	31	-5,9%	35	30	-3,2%
Información y comunicaciones	6	9	1,1%	5	2	-1,9%
Actividades financieras y de seguros	2	1	-0,4%	0	2	1,3%
Actividades inmobiliarias	3	3	0,0%	0	1	0,6%
Actividades profesionales, científicas y técnicas	19	20	0,4%	6	4	-1,3%
Actividades de servicios administrativos y de apoyo	10	11	0,4%	4	4	0,0%
Educación	0	1	0,4%	0	2	1,3%
Actividades de atención de la salud humana y de asistencia social	4	1	-1,1%	1	0	-0,6%
Actividades artísticas, de entretenimiento y recreación	6	5	-0,4%	3	0	-1,9%
Otras actividades de servicios	14	17	1,1%	7	8	0,6%
Total	272	268	-1,5%	158	137	-13,3%

- ❑ Las empresas dedicadas principalmente a actividades de comercio al por mayor y al por menor y reparación de vehículos automotores y motocicletas, alojamiento y servicios de comida e industria manufacturera de la ciudad de Manizales para el mes de enero de 2024, representan más del 74% del total de los establecimientos de comercio, sucursales y agencias.
- ❑ Para el mes de enero de 2024 se evidencia una disminución porcentual en el número de matrículas del 1,5%. Así como para las cancelaciones, donde para el mismo periodo fue del 13,3%.
- ❑ Comercio al por mayor y al por menor fue el sector que aportó en mayor parte al crecimiento de empresas en la ciudad en lo corrido del 2024, respectivamente en 7,4%.
- ❑ Es importante destacar que la agricultura, ganadería, caza, silvicultura y pesca, es el sector que presenta la menor contribución a cancelación de empresas para la ciudad, en lo corrido del 2024 con un 3,8%.

Más información



@EstudiosCCMPC



jgarcia@ccm.org.co
amiranda@ccm.org.co



www.estudios.ccmopc.org.co

