

DINÁMICA EMPRESARIAL




Cámara de Comercio
de Manizales por Caldas

estudios
económicos y
competitividad

Diciembre

Stock Jurisdicción

Total de Empresas y Establecimientos de comercio en la Jurisdicción de la CCMPC 2022 (Diciembre).

| Actividad Económica | Persona Jurídica | Persona Natural | Stock | % | Establecimientos de comercio, sucursales y agencias |
|--|------------------|-----------------|---------------|-------|---|
| Comercio al por mayor y al por menor | 1.018 | 10.242 | 11.260 | 44,2% | 10.494 |
| Alojamiento y servicios de comida | 159 | 3.531 | 3.690 | 14,5% | 3.685 |
| Industrias manufactureras | 586 | 1.537 | 2.123 | 8,3% | 1.726 |
| Otras actividades de servicios | 54 | 1.249 | 1.303 | 5,1% | 1.234 |
| Actividades profesionales, científicas y técnicas | 983 | 309 | 1.292 | 5,1% | 334 |
| Construcción | 849 | 236 | 1.085 | 4,3% | 130 |
| Actividades de servicios administrativos y de apoyo | 349 | 537 | 886 | 3,5% | 896 |
| Transporte y almacenamiento | 200 | 410 | 610 | 2,4% | 504 |
| Actividades inmobiliarias | 477 | 127 | 604 | 2,4% | 113 |
| Información y comunicaciones | 334 | 218 | 552 | 2,2% | 259 |
| Agricultura, ganadería, caza, silvicultura y pesca | 460 | 74 | 534 | 2,1% | 59 |
| Actividades artísticas, de entretenimiento y recreación | 74 | 371 | 445 | 1,7% | 406 |
| Actividades financieras y de seguros | 167 | 226 | 393 | 1,5% | 290 |
| Actividades de atención de la salud humana y de asistencia social | 201 | 46 | 247 | 1,0% | 250 |
| Educación | 115 | 40 | 155 | 0,6% | 126 |
| Explotación de minas y canteras | 67 | 68 | 135 | 0,5% | 56 |
| Distribución de agua; evacuación y tratamiento de aguas residuales | 56 | 56 | 112 | 0,4% | 69 |
| Suministro de electricidad, gas, vapor y aire acondicionado | 27 | 5 | 32 | 0,1% | 24 |
| Administración pública y defensa | 2 | | 2 | 0,0% | 19 |
| Total | 6.178 | 19.282 | 25.460 | | 20.674 |

Distribución municipal del stock empresarial en la Jurisdicción de la CCMPC (Diciembre).

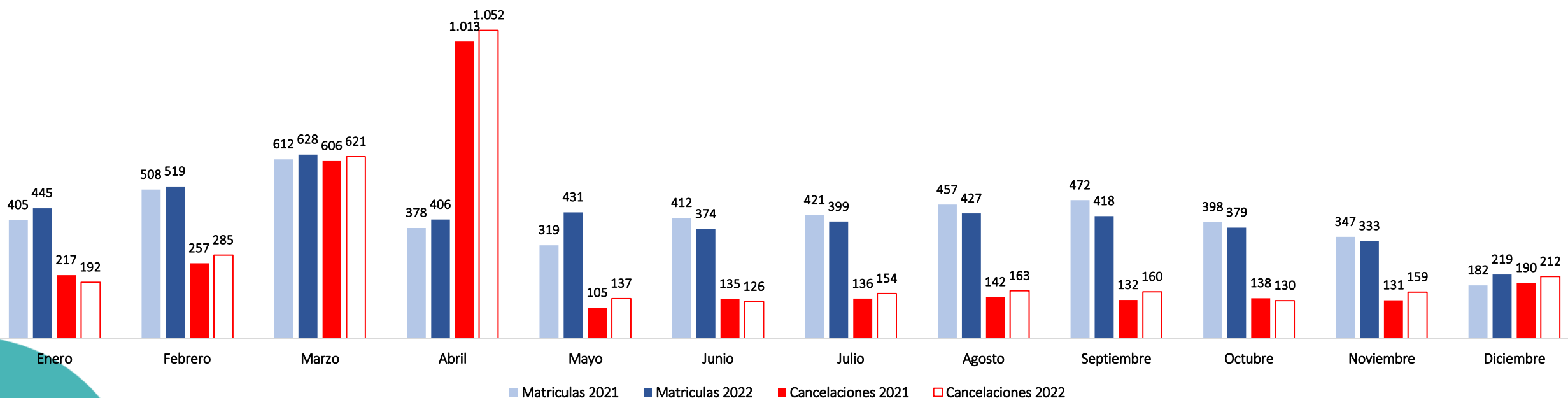


- ❑ Para el mes de Diciembre de 2022 el stock empresarial llega a 25.460 empresas registradas y renovadas a 2022, de las cuales, el 76% son personas naturales y 24% personas jurídicas.
- ❑ Manizales es el municipio con mayor tejido empresarial de la jurisdicción de la Cámara de comercio de Manizales por Caldas, seguido por Villamaría y Riosucio.

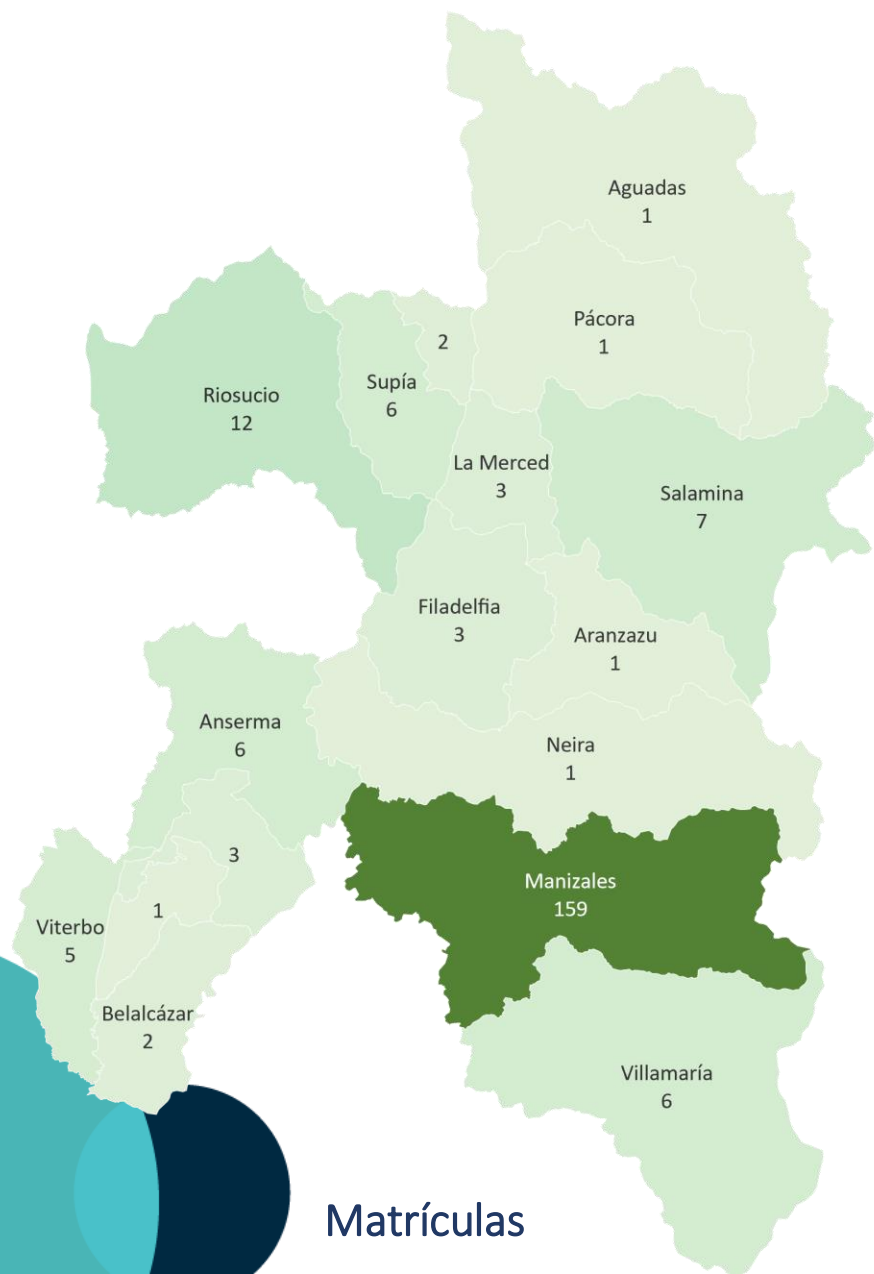
Dinámica Empresarial Jurisdicción CCMPC

Matrículas y Cancelaciones de Empresas en la Jurisdicción de la CCMPC Diciembre 2021 vs 2022.

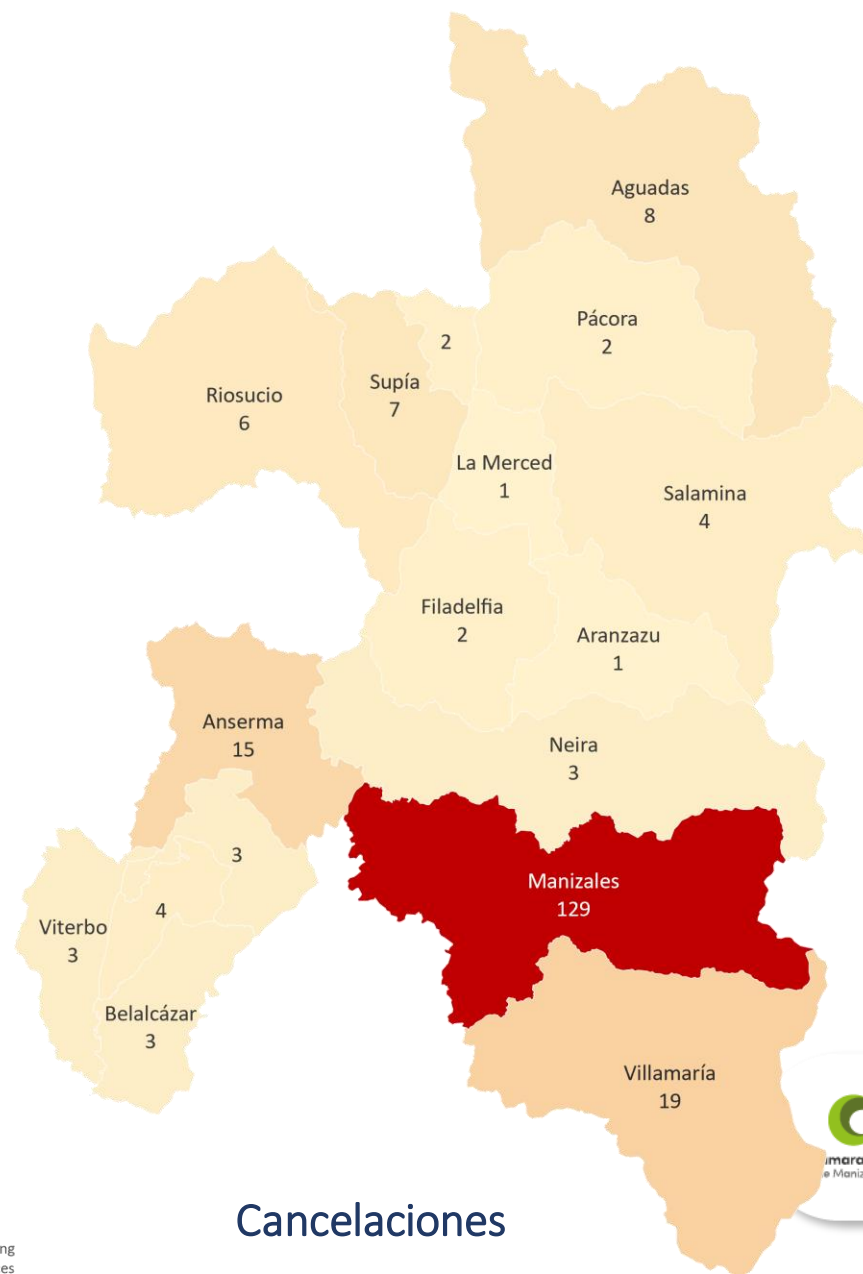
Variación Matrículas 2021 vs 2022: 1,4%
Variación Cancelaciones 2021 vs 2022: 6,0%



Matrículas y Cancelaciones de Empresas en la Jurisdicción de la CCMPC (Diciembre 2022).



Matrículas



Cancelaciones

Actividades Jurisdicción CCMPC

Total Matrículas y Cancelaciones de empresas, y sus contribuciones al crecimiento, Jurisdicción CCMPC 2022 (Diciembre)

| Actividad Económica | Matrículas | | | Cancelaciones | | |
|--|--------------|--------------|--------------|---------------|--------------|--------------|
| | 2021 | 2022 | Contribución | 2021 | 2022 | Contribución |
| Agricultura, ganadería, caza, silvicultura y pesca | 100 | 121 | 0,4% | 26 | 39 | 0,4% |
| Explotación de minas y canteras | 20 | 27 | 0,1% | 20 | 9 | -0,3% |
| Industrias manufactureras | 357 | 345 | -0,2% | 211 | 257 | 1,4% |
| Suministro de electricidad, gas, vapor y aire acondicionado | 4 | 6 | 0,0% | 1 | 0 | 0,0% |
| Distribución de agua; evacuación y tratamiento de aguas residuales | 17 | 21 | 0,1% | 10 | 13 | 0,1% |
| Construcción | 185 | 175 | -0,2% | 74 | 70 | -0,1% |
| Comercio al por mayor y al por menor | 2.117 | 2.105 | -0,2% | 1.519 | 1.626 | 3,3% |
| Transporte y almacenamiento | 133 | 132 | 0,0% | 80 | 95 | 0,5% |
| Alojamiento y servicios de comida | 900 | 902 | 0,0% | 611 | 617 | 0,2% |
| Información y comunicaciones | 90 | 90 | 0,0% | 49 | 62 | 0,4% |
| Actividades financieras y de seguros | 69 | 59 | -0,2% | 43 | 58 | 0,5% |
| Actividades inmobiliarias | 75 | 90 | 0,3% | 31 | 29 | -0,1% |
| Actividades profesionales, científicas y técnicas | 222 | 222 | 0,0% | 92 | 92 | 0,0% |
| Actividades de servicios administrativos y de apoyo | 204 | 244 | 0,8% | 177 | 153 | -0,7% |
| Educación | 25 | 21 | -0,1% | 11 | 17 | 0,2% |
| Actividades de atención de la salud humana y de asistencia social | 42 | 38 | -0,1% | 12 | 19 | 0,2% |
| Actividades artísticas, de entretenimiento y recreación | 140 | 137 | -0,1% | 76 | 96 | 0,6% |
| Otras actividades de servicios | 210 | 243 | 0,7% | 159 | 140 | -0,6% |
| Actividades de los hogares en calidad de empleadores | 1 | 0 | 0,0% | 0 | 1 | 0,0% |
| Total | 4.911 | 4.978 | 1,4% | 3.202 | 3.393 | 6,0% |

Apuntes a la Jurisdicción CCMPC

- ❑ Las empresas que se dedican principalmente a actividades de comercio (44,2%), alojamiento y servicios de comida (14,5%) e Industria manufacturera (8,3%), representan más del 60% del tejido empresarial de la jurisdicción de la Cámara de Comercio de Manizales por Caldas durante el mes Diciembre de 2022.
- ❑ Se presenta un crecimiento en el número de matriculas del mes de Diciembre de 2022 de 1,4%, mientras que el incremento en las cancelaciones para el mismo periodo fue del 6,0%.
- ❑ Actividades de servicios administrativos y de apoyo, otras actividades de servicios y las actividades de agricultura, ganadería, caza, silvicultura y pesca, fueron los sectores que contribuyeron en mayor medida al crecimiento de registros de empresas en la jurisdicción CCMPC 0,8%, 0,7% y 0,4%, respectivamente.
- ❑ Los sectores de comercio al por mayor y al por menor (3,3%) e industria manufacturera (1,4%), contribuyen a la mayor cancelación de empresas en lo corrido del año 2022.

Stock Manizales

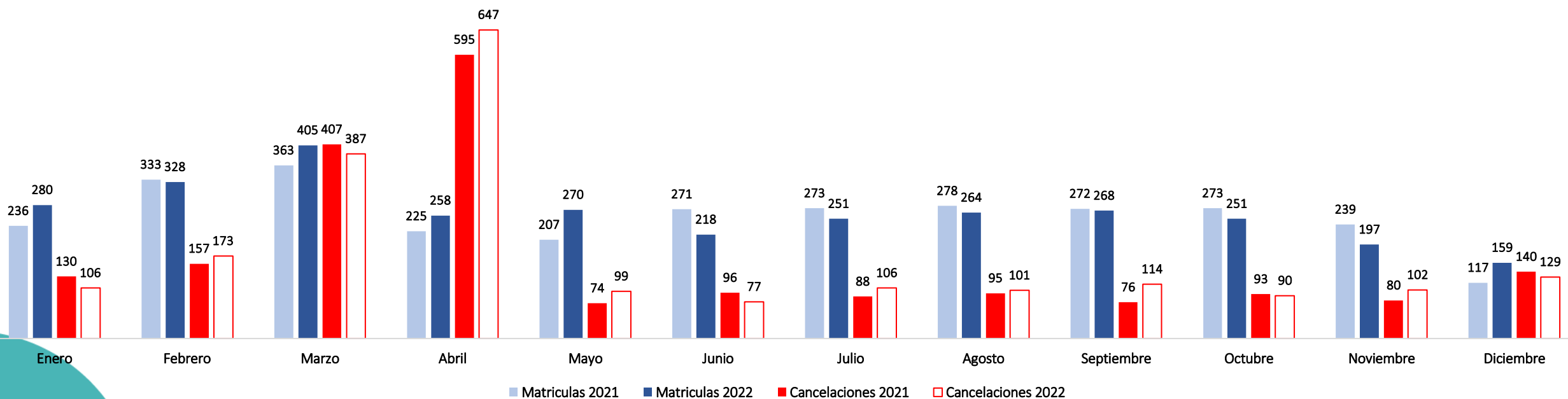
Total de Empresas y Establecimientos de comercio en Manizales 2022 (Diciembre).

| Actividad Económica | Persona Jurídica | Persona Natural | Stock | % | Establecimientos de comercio, sucursales y agencias |
|--|------------------|-----------------|---------------|-------|---|
| Comercio al por mayor y al por menor; reparación de vehículos automotores y motocicletas | 844 | 6.090 | 6.934 | 41,0% | 6.308 |
| Alojamiento y servicios de comida | 133 | 1.917 | 2.050 | 12,1% | 2.028 |
| Industrias manufactureras | 504 | 980 | 1.484 | 8,8% | 1.143 |
| Actividades profesionales, científicas y técnicas | 909 | 242 | 1.151 | 6,8% | 259 |
| Construcción | 753 | 189 | 942 | 5,6% | 101 |
| Otras actividades de servicios | 46 | 839 | 885 | 5,2% | 801 |
| Actividades de servicios administrativos y de apoyo | 317 | 338 | 655 | 3,9% | 637 |
| Actividades inmobiliarias | 445 | 104 | 549 | 3,2% | 97 |
| Transporte y almacenamiento | 169 | 270 | 439 | 2,6% | 365 |
| Información y comunicaciones | 295 | 130 | 425 | 2,5% | 169 |
| Agricultura, ganadería, caza, silvicultura y pesca | 347 | 31 | 378 | 2,2% | 24 |
| Actividades financieras y de seguros | 157 | 188 | 345 | 2,0% | 220 |
| Actividades artísticas, de entretenimiento y recreación | 67 | 167 | 234 | 1,4% | 214 |
| Actividades de atención de la salud humana y de asistencia social | 174 | 32 | 206 | 1,2% | 212 |
| Educación | 85 | 35 | 120 | 0,7% | 85 |
| Distribución de agua; evacuación y tratamiento de aguas residuales | 32 | 34 | 66 | 0,4% | 43 |
| Explotación de minas y canteras | 35 | 7 | 42 | 0,2% | 6 |
| Suministro de electricidad, gas, vapor y aire acondicionado | 24 | 1 | 25 | 0,1% | 5 |
| Administración pública y defensa | 2 | | 2 | 0,0% | |
| Total | 5.338 | 11.594 | 16.932 | | |

Dinámica Empresarial Manizales

Matrículas y Cancelaciones de Empresas en Manizales Diciembre: 2021 vs 2022.

Variación Matrículas 2021 vs 2022: 2,0%
Variación Cancelaciones 2021 vs 2022: 4,9%



Actividades Manizales

Total Matrículas y Cancelaciones de empresas, y sus contribuciones al crecimiento Manizales 2022 (Diciembre)

| Actividad Económica | Matrículas | | | Cancelaciones | | |
|--|--------------|--------------|--------------|---------------|--------------|--------------|
| | 2021 | 2022 | Contribución | 2021 | 2022 | Contribución |
| Agricultura, ganadería, caza, silvicultura y pesca | 59 | 71 | 0,4% | 11 | 18 | 0,3% |
| Explotación de minas y canteras | 5 | 8 | 0,1% | 1 | 2 | 0,0% |
| Industrias manufactureras | 241 | 228 | -0,4% | 131 | 170 | 1,9% |
| Suministro de electricidad, gas, vapor y aire acondicionado | 3 | 6 | 0,1% | 1 | 0 | 0,0% |
| Distribución de agua; evacuación y tratamiento de aguas residuales | 9 | 10 | 0,0% | 6 | 6 | 0,0% |
| Construcción | 150 | 152 | 0,1% | 56 | 60 | 0,2% |
| Comercio al por mayor y al por menor | 1.261 | 1.256 | -0,2% | 961 | 1.001 | 2,0% |
| Transporte y almacenamiento | 88 | 98 | 0,3% | 59 | 68 | 0,4% |
| Alojamiento y servicios de comida | 519 | 497 | -0,7% | 374 | 346 | -1,4% |
| Información y comunicaciones | 70 | 77 | 0,2% | 38 | 48 | 0,5% |
| Actividades financieras y de seguros | 51 | 52 | 0,0% | 34 | 49 | 0,7% |
| Actividades inmobiliarias | 65 | 79 | 0,5% | 26 | 29 | 0,1% |
| Actividades profesionales, científicas y técnicas | 195 | 193 | -0,1% | 79 | 77 | -0,1% |
| Actividades de servicios administrativos y de apoyo | 143 | 162 | 0,6% | 89 | 80 | -0,4% |
| Educación | 14 | 16 | 0,1% | 6 | 10 | 0,2% |
| Actividades de atención de la salud humana y de asistencia social | 34 | 30 | -0,1% | 8 | 14 | 0,3% |
| Actividades artísticas, de entretenimiento y recreación | 54 | 48 | -0,2% | 43 | 47 | 0,2% |
| Otras actividades de servicios | 126 | 166 | 1,3% | 108 | 106 | -0,1% |
| Total | 3.087 | 3.149 | 2,0% | 2.031 | 2.131 | 4,9% |

Apuntes a Manizales

- ❑ Las empresas dedicadas principalmente a actividades de comercio al por mayor y al por menor y reparación de vehículos automotores y motocicletas, y alojamiento y servicios de comida de la ciudad de Manizales para el mes de Diciembre de 2022, representan más del 65% del total de los establecimientos de comercio.
- ❑ Para el mes de Diciembre de 2022 se evidencia un crecimiento en el número de matriculas de 2,0%, mientras que el incremento en las cancelaciones para el mismo periodo fue del 4,9%.
- ❑ Otras actividades de servicio, actividades de servicios administrativos y de apoyo, y las actividades inmobiliarias, fueron los sectores que aportaron en mayor parte al crecimiento de empresas en la ciudad en lo corrido del 2022, respectivamente en 1,3%, 0,6% y 0,5%.
- ❑ Es importante destacar que alojamiento y servicios de comida, es el sector que presenta la menor contribución a cancelación de empresas, en lo corrido del 2022 con un 1,4%.

Más información



@EstudiosCCMPC



jgarcia@ccm.org.co
amiranda@ccm.org.co

www.estudios.ccmopc.org.co