

DINÁMICA EMPRESARIAL



Estudios
Económicos
y Competitividad

DICIEMBRE 2023

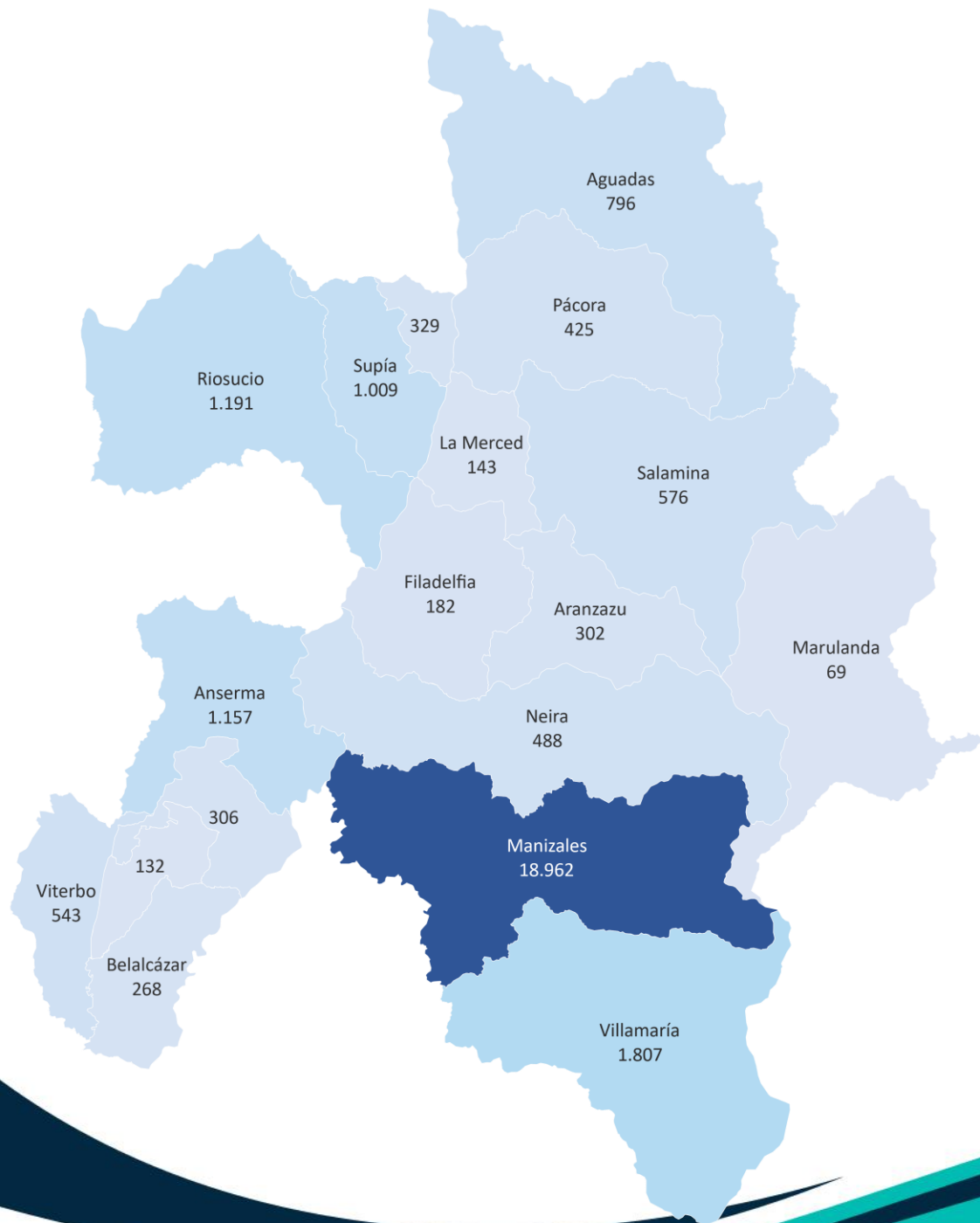


Empresas y Establecimientos de comercio en la Jurisdicción de la CCMPC 2023 (Diciembre).

Actividad Económica	Persona Jurídica	Persona Natural	Stock	%	Establecimientos de comercio, sucursales y agencias	%
Comercio al por mayor y al por menor	1.160	11.281	12.441	43,4%	11.333	50,3%
Alojamiento y servicios de comida	189	3.986	4.175	14,6%	4.104	18,2%
Industrias manufactureras	682	1.722	2.404	8,4%	1.891	8,4%
Actividades profesionales, científicas y técnicas	1.146	348	1.494	5,2%	346	1,5%
Otras actividades de servicios	64	1.415	1.479	5,2%	1.376	6,1%
Construcción	998	301	1.299	4,5%	150	0,7%
Actividades de servicios administrativos y de apoyo	420	605	1.025	3,6%	989	4,4%
Transporte y almacenamiento	237	453	690	2,4%	544	2,4%
Actividades inmobiliarias	546	142	688	2,4%	128	0,6%
Información y comunicaciones	398	226	624	2,2%	269	1,2%
Agricultura, ganadería, caza, silvicultura y pesca	514	89	603	2,1%	72	0,3%
Actividades artísticas, de entretenimiento y recreación	97	468	565	2,0%	460	2,0%
Actividades financieras y de seguros	173	242	415	1,4%	271	1,2%
Actividades de atención de la salud humana y de asistencia social	234	56	290	1,0%	275	1,2%
Explotación de minas y canteras	77	96	173	0,6%	61	0,3%
Educación	125	36	161	0,6%	129	0,6%
Distribución de agua; evacuación y tratamiento de aguas residuales	63	56	119	0,4%	72	0,3%
Suministro de electricidad, gas, vapor y aire acondicionado	28	8	36	0,1%	27	0,1%
Administración pública y defensa	4		4	0,0%	22	0,1%
Total	7.155	21.530	28.685		22.519	

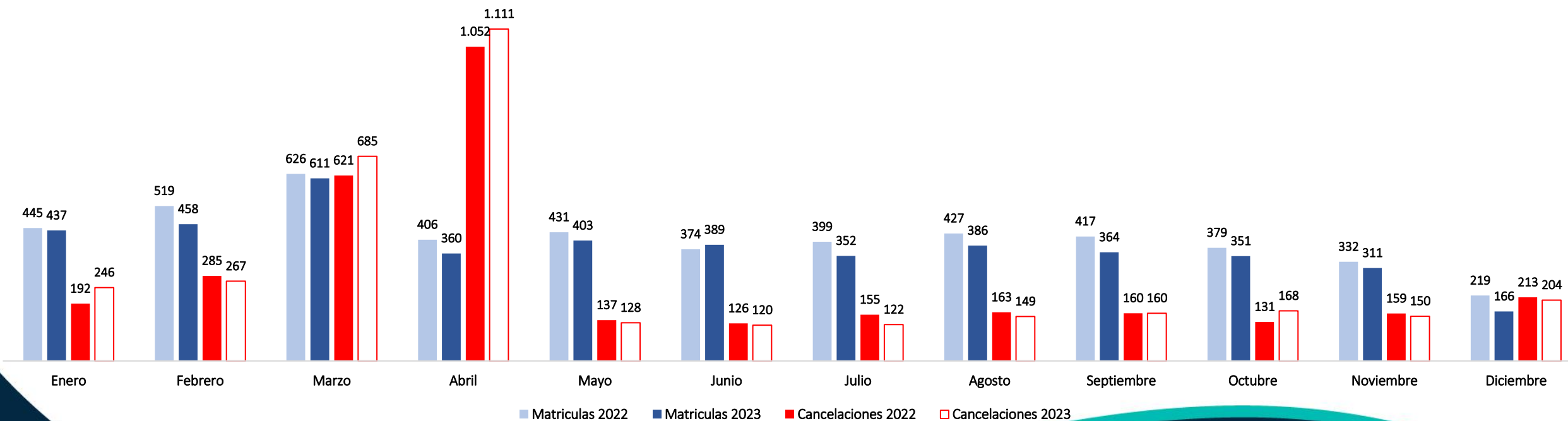
Distribución municipal del stock empresarial en la Jurisdicción de la CCMPC (Diciembre).

- ❑ Para el mes de diciembre de 2023 el stock empresarial llega a 28.685 empresas registradas y renovadas (2022-2023), de las cuales, el 75% son personas naturales y 25% personas jurídicas.
- ❑ Manizales es el municipio con mayor tejido empresarial de la jurisdicción de la Cámara de comercio de Manizales por Caldas con un 66,1%, seguido por Villamaría (6,3%) y Riosucio (4,2%).

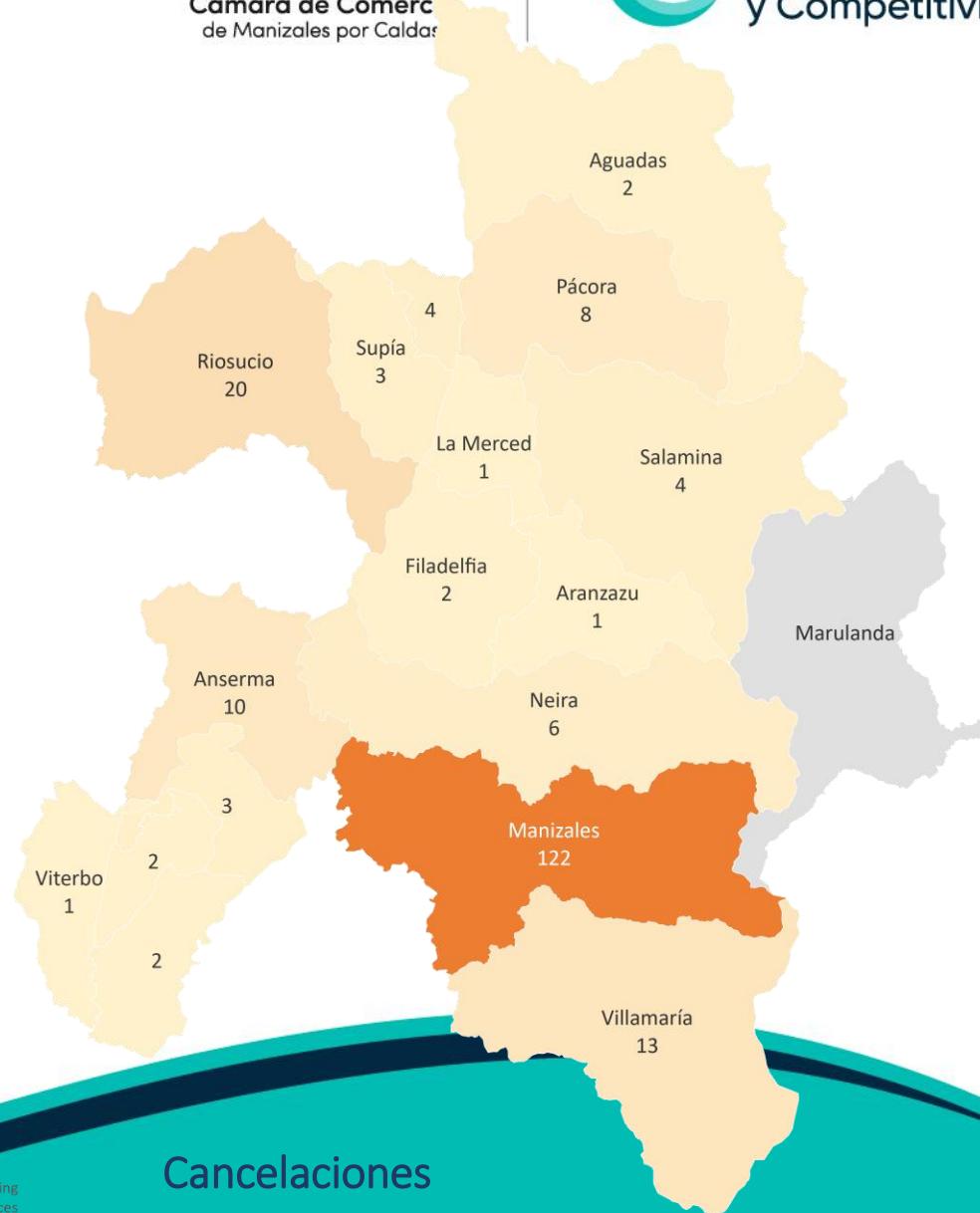


Matrículas y Cancelaciones de Empresas en la Jurisdicción de la CCMPC Diciembre 2022 vs 2023.

Variación Matrículas 2022 vs 2023: -7,8%
Variación Cancelaciones 2022 vs 2023: 3,4%



Matrículas y Cancelaciones de Empresas en la Jurisdicción de la CCMPC (Diciembre 2023).



Matrículas y Cancelaciones de empresas, y sus contribuciones al crecimiento (Diciembre)

Actividad Económica	Matrículas			Cancelaciones		
	2022	2023	Contribución	2022	2023	Contribución
Agricultura, ganadería, caza, silvicultura y pesca	125	74	-1,0%	40	37	-0,1%
Explotación de minas y canteras	28	30	0,0%	9	14	0,1%
Industrias manufactureras	349	334	-0,3%	257	255	-0,1%
Suministro de electricidad, gas, vapor y aire acondicionado	6	3	-0,1%	0	1	0,0%
Distribución de agua; evacuación y tratamiento de aguas residuales	20	14	-0,1%	13	12	0,0%
Construcción	176	174	0,0%	70	96	0,8%
Comercio al por mayor y al por menor	2.098	2.007	-1,8%	1.626	1.649	0,7%
Transporte y almacenamiento	133	108	-0,5%	95	74	-0,6%
Alojamiento y servicios de comida	900	856	-0,9%	617	701	2,5%
Información y comunicaciones	92	76	-0,3%	62	49	-0,4%
Actividades financieras y de seguros	58	45	-0,3%	58	55	-0,1%
Actividades inmobiliarias	92	68	-0,5%	29	30	0,0%
Actividades profesionales, científicas y técnicas	214	198	-0,3%	92	68	-0,7%
Actividades de servicios administrativos y de apoyo	242	175	-1,3%	153	160	0,2%
Administración pública y defensa	0	2	0,0%	0	0	0,0%
Educación	19	10	-0,2%	17	9	-0,2%
Actividades de atención de la salud humana y de asistencia social	39	39	0,0%	19	19	0,0%
Actividades artísticas, de entretenimiento y recreación	136	148	0,2%	96	107	0,3%
Otras actividades de servicios	247	227	-0,4%	140	173	1,0%
Actividades de los hogares en calidad de empleadores	0	0	0,0%	1	1	0,0%
Total	4.974	4.588	-7,8%	3.394	3.510	3,4%

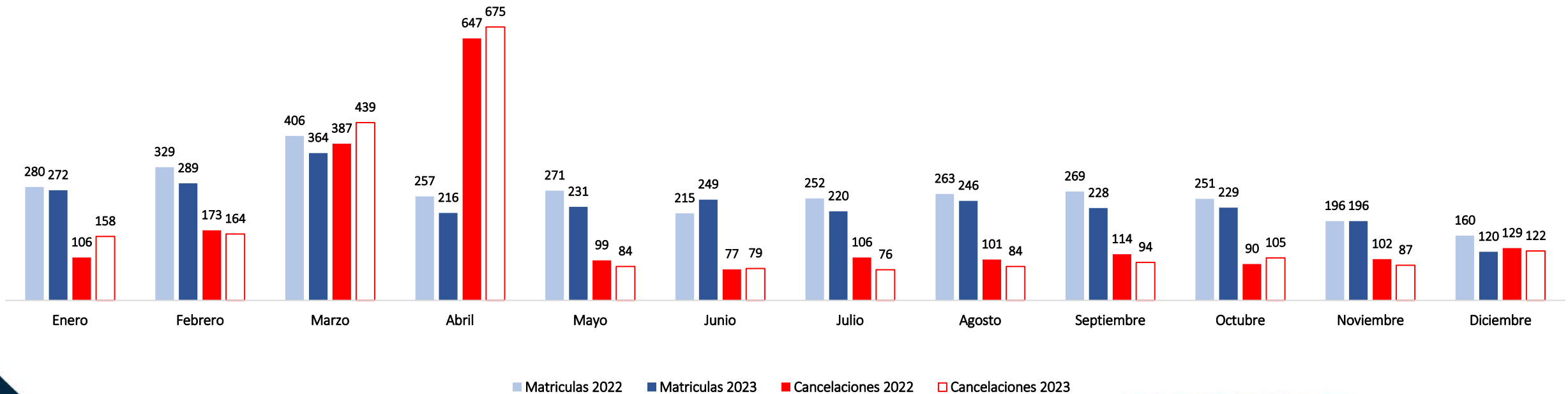
- Las empresas que se dedican principalmente a actividades de comercio al por mayor y al por menor (43,4%), alojamiento y servicios de comida (14,6%) e Industria manufacturera (8,4%), representan más del 60% del tejido empresarial de la jurisdicción de la Cámara de Comercio de Manizales por Caldas en lo corrido al mes de diciembre de 2023.
- Se presenta un crecimiento en el número de cancelaciones del mes de diciembre de 2023 de 3,4%, mientras que las matrículas presentaron una disminución porcentual para el mismo periodo del 7,8%.
- Las actividades artísticas, de entretenimiento y recreación fue el sector que contribuyó en mayor medida al crecimiento de registros de empresas en la jurisdicción CCMPC 0,2%.
- Los sectores de alojamiento y servicios de comida (2,5%) y otras actividades de servicios (1,0%), contribuyen a la mayor cancelación de empresas en lo corrido del año 2023.

Empresas y Establecimientos de comercio en Manizales 2023 (Diciembre).

Actividad Económica	Persona Jurídica	Persona Natural	Stock	%	Establecimientos de comercio, sucursales y agencias	%
Comercio al por mayor y al por menor	948	6.634	7.582	40,0%	6.727	49,1%
Alojamiento y servicios de comida	163	2.121	2.284	12,0%	2.216	16,2%
Industrias manufactureras	581	1.101	1.682	8,9%	1.250	9,1%
Actividades profesionales, científicas y técnicas	1.065	272	1.337	7,1%	267	1,9%
Construcción	879	247	1.126	5,9%	120	0,9%
Otras actividades de servicios	57	936	993	5,2%	891	6,5%
Actividades de servicios administrativos y de apoyo	375	377	752	4,0%	695	5,1%
Actividades inmobiliarias	512	115	627	3,3%	110	0,8%
Transporte y almacenamiento	200	297	497	2,6%	394	2,9%
Información y comunicaciones	350	137	487	2,6%	175	1,3%
Agricultura, ganadería, caza, silvicultura y pesca	382	35	417	2,2%	29	0,2%
Actividades financieras y de seguros	162	206	368	1,9%	205	1,5%
Actividades artísticas, de entretenimiento y recreación	87	205	292	1,5%	241	1,8%
Actividades de atención de la salud humana y de asistencia social	206	41	247	1,3%	232	1,7%
Educación	91	31	122	0,6%	87	0,6%
Distribución de agua; evacuación y tratamiento de aguas residuales	36	31	67	0,4%	41	0,3%
Explotación de minas y canteras	42	9	51	0,3%	6	0,0%
Suministro de electricidad, gas, vapor y aire acondicionado	25	2	27	0,1%	6	0,0%
Administración pública y defensa	4		4	0,0%	6	0,0%
Total	6.165	12.797	18.962		13.698	

Matrículas y Cancelaciones de Empresas en Manizales Diciembre: 2022 vs 2023.

Variación Matrículas 2022 vs 2023: -9,2%
Variación Cancelaciones 2022 vs 2023: 1,7%



Matrículas y Cancelaciones de empresas, y sus contribuciones al crecimiento (Diciembre)

Actividad Económica	Matrículas			Cancelaciones		
	2022	2023	Contribución	2022	2023	Contribución
Agricultura, ganadería, caza, silvicultura y pesca	74	45	-0,9%	19	25	0,3%
Explotación de minas y canteras	8	6	-0,1%	2	4	0,1%
Industrias manufactureras	232	215	-0,5%	170	138	-1,5%
Suministro de electricidad, gas, vapor y aire acondicionado	6	2	-0,1%	0	1	0,0%
Distribución de agua; evacuación y tratamiento de aguas residuales	10	6	-0,1%	6	9	0,1%
Construcción	154	145	-0,3%	60	81	1,0%
Comercio al por mayor y al por menor	1.255	1.191	-2,0%	1.001	1.022	1,0%
Transporte y almacenamiento	98	77	-0,7%	68	55	-0,6%
Alojamiento y servicios de comida	492	459	-1,0%	346	398	2,4%
Información y comunicaciones	78	61	-0,5%	48	35	-0,6%
Actividades financieras y de seguros	50	41	-0,3%	49	43	-0,3%
Actividades inmobiliarias	80	62	-0,6%	29	22	-0,3%
Actividades profesionales, científicas y técnicas	187	177	-0,3%	77	54	-1,1%
Actividades de servicios administrativos y de apoyo	161	123	-1,2%	80	92	0,6%
Administración pública y defensa	0	2	0,1%	0	0	0,0%
Educación	14	6	-0,3%	10	9	0,0%
Actividades de atención de la salud humana y de asistencia social	32	34	0,1%	14	16	0,1%
Actividades artísticas, de entretenimiento y recreación	48	64	0,5%	46	44	-0,1%
Otras actividades de servicios	170	144	-0,8%	106	118	0,6%
Actividades de los hogares en calidad de empleadores	0	0	0,0%	0	1	0,0%
Total	3.149	2.860	-9,2%	2.131	2.167	1,7%

- ❑ Las empresas dedicadas principalmente a actividades de comercio al por mayor y al por menor y reparación de vehículos automotores y motocicletas, alojamiento y servicios de comida e industria manufacturera de la ciudad de Manizales para el mes de diciembre de 2023, representan más del 74% del total de los establecimientos de comercio, sucursales y agencias.
- ❑ Para el mes de diciembre de 2023 se evidencia una disminución porcentual en el número de matrículas de 9,2%, mientras que el incremento en las cancelaciones para el mismo periodo fue del 1,7%.
- ❑ Actividades artísticas, de entretenimiento y recreación fue el sector que aportó en mayor parte al crecimiento de empresas en la ciudad en lo corrido del 2023, respectivamente en 0,5%.
- ❑ Es importante destacar que la industria manufacturera, es el sector que presenta la menor contribución a cancelación de empresas para la ciudad, en lo corrido del 2023 con un 1,5%.

Más información



@EstudiosCCMPC



jgarcia@ccm.org.co
amiranda@ccm.org.co



www.estudios.ccmopc.org.co

