

Dinámica Empresarial: Agosto 2021 vs 2022



Cámara de Comercio
de Manizales por Caldas

estudios
económicos y
competitividad



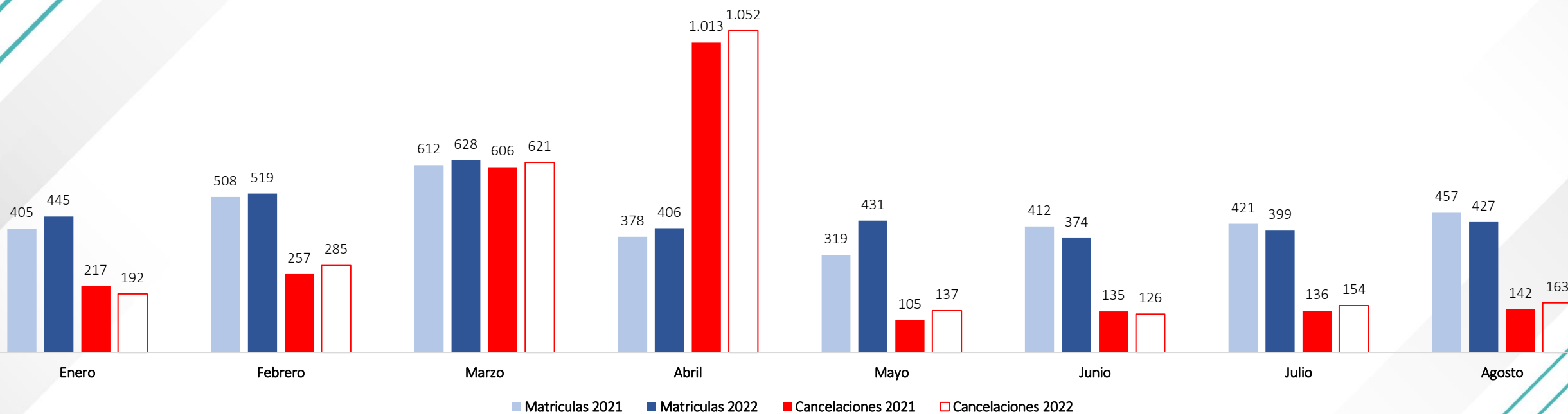
Stock Jurisdicción

Total de Empresas y Establecimientos de comercio en la Jurisdicción de la CCMPC 2022 (Agosto).

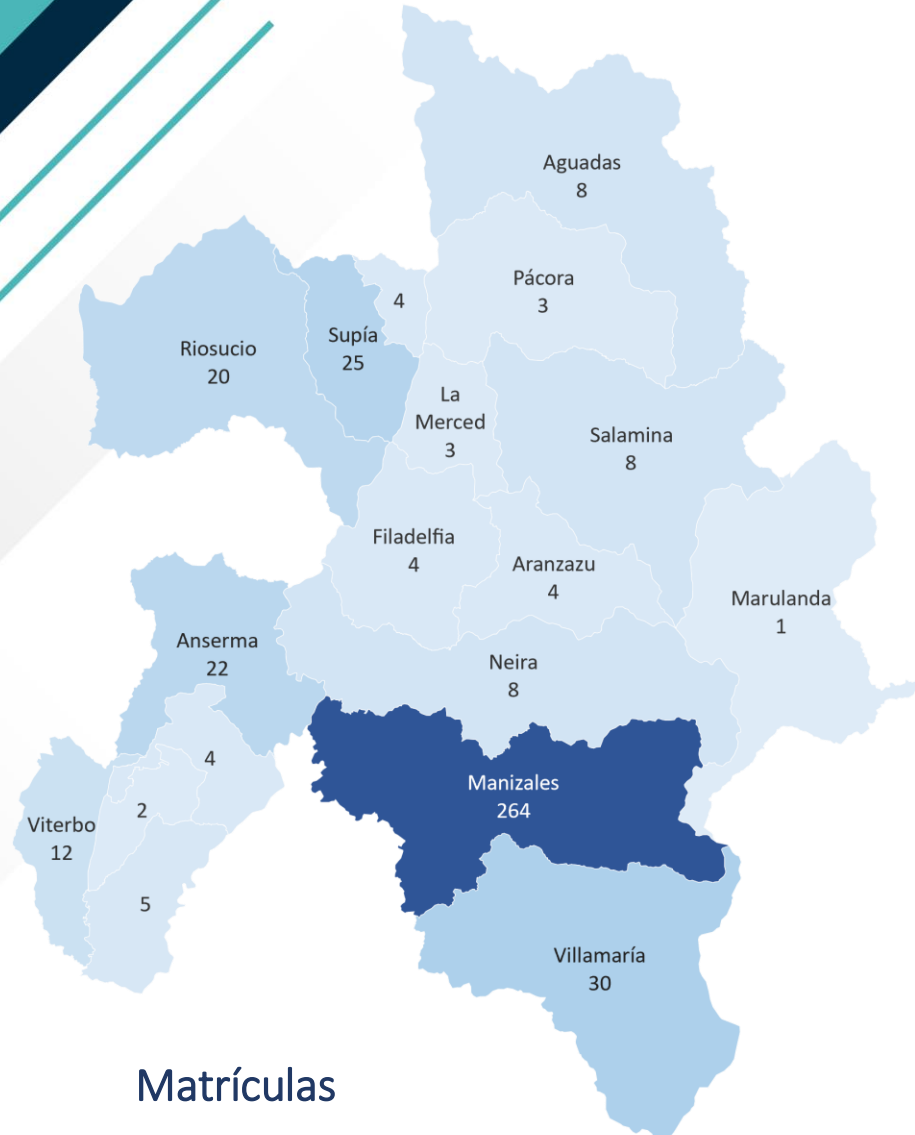
Actividad Económica	Persona Natural	Persona Jurídica	Stock	%	Establecimientos de comercio, agencias y sucursales
Comercio al por mayor y al por menor	9.831	933	10.764	44,9%	10.141
Alojamiento y servicios de comida	3.305	140	3.445	14,4%	3.454
Industrias manufactureras	1.462	555	2.017	8,4%	1.641
Otras actividades de servicios	1.163	51	1.214	5,1%	1.170
Actividades profesionales, científicas y técnicas	280	912	1.192	5,0%	313
Construcción	205	795	1.000	4,2%	121
Actividades de servicios administrativos y de apoyo	490	316	806	3,4%	867
Transporte y almacenamiento	384	186	570	2,4%	490
Actividades inmobiliarias	118	437	555	2,3%	110
Información y comunicaciones	205	302	507	2,1%	250
Agricultura, ganadería, caza, silvicultura y pesca	68	421	489	2,0%	62
Actividades artísticas, de entretenimiento y recreación	343	70	413	1,7%	388
Actividades financieras y de seguros	213	155	368	1,5%	286
Actividades de atención de la salud humana y de asistencia social	42	191	233	1,0%	243
Educación	39	113	152	0,6%	125
Explotación de minas y canteras	65	62	127	0,5%	52
Distribución de agua; evacuación y tratamiento de aguas residuales	52	54	106	0,4%	64
Suministro de electricidad, gas, vapor y aire acondicionado	5	24	29	0,1%	24
Administración pública y defensa		2	2	0,0%	18
Actividades de los hogares en calidad de empleadores		1	1	0,0%	0
Total general	18.270	5.720	23.990		19.819

Matrículas y Cancelaciones de Empresas en la Jurisdicción de la CCMPC Agosto 2021 vs 2022.

Variación Matrículas 2021 vs 2022: 3,3%
Variación Cancelaciones 2021 vs 2022: 4,6%



Matrículas y Cancelaciones de Empresas en la Jurisdicción de la CCMPC (Agosto 2022).



Matrículas



Cancelaciones

Actividades Jurisdicción CCMPC

Total Matrículas y Cancelaciones de empresas, y sus contribuciones al crecimiento, Jurisdicción CCMPC 2022 (Agosto)

Actividad Económica	Matrículas			Cancelaciones		
	2021	2022	Contribución	2021	2022	Contribución
Agricultura, ganadería, caza, silvicultura y pesca	64	83	0,5%	20	28	0,3%
Explotación de minas y canteras	16	23	0,2%	18	8	-0,4%
Industrias manufactureras	255	259	0,1%	167	212	1,7%
Suministro de electricidad, gas, vapor y aire acondicionado	3	4	0,0%	1	0	0,0%
Distribución de agua; evacuación y tratamiento de aguas residuales	15	14	0,0%	10	11	0,0%
Construcción	134	118	-0,5%	68	57	-0,4%
Comercio al por mayor y al por menor	1.537	1.579	1,2%	1.218	1.301	3,2%
Transporte y almacenamiento	93	100	0,2%	67	81	0,5%
Alojamiento y servicios de comida	623	652	0,8%	493	484	-0,3%
Información y comunicaciones	62	60	-0,1%	40	54	0,5%
Actividades financieras y de seguros	55	39	-0,5%	36	49	0,5%
Actividades inmobiliarias	45	53	0,2%	24	21	-0,1%
Actividades profesionales, científicas y técnicas	163	159	-0,1%	71	73	0,1%
Actividades de servicios administrativos y de apoyo	135	173	1,1%	158	121	-1,4%
Educación	20	18	-0,1%	10	16	0,2%
Actividades de atención de la salud humana y de asistencia social	29	29	0,0%	10	14	0,2%
Actividades artísticas, de entretenimiento y recreación	110	99	-0,3%	59	80	0,8%
Otras actividades de servicios	153	167	0,4%	141	120	-0,8%
Total general	3.512	3.629	3,3%	2.611	2.730	4,6%

- ❑ Las empresas dedicadas principalmente a actividades de comercio al por mayor y al por menor y reparación de vehículos automotores y motocicletas, en la jurisdicción de la Cámara de Comercio de Manizales por Caldas para el mes de agosto de 2022, representan más del 51% del total de los establecimientos de comercio.
- ❑ Se presenta un crecimiento en el número de matriculas del mes de agosto de 2022 de 3,3%, mientras que el incremento en las cancelaciones para el mismo periodo fue del 4,6%.
- ❑ Comercio al por mayor y al por menor, actividades de servicios administrativos y de apoyo y alojamiento y servicios de comida, fueron los sectores que contribuyeron en mayor medida al crecimiento de registros de empresas en la jurisdicción CCMPC 1,2%, 1,1% y 0,8%, respectivamente.
- ❑ Los sectores de comercio al por mayor y al por menor (3,2%) e industria manufacturera (1,7%), contribuyen a la mayor cancelación de empresas en lo corrido del año 2022.

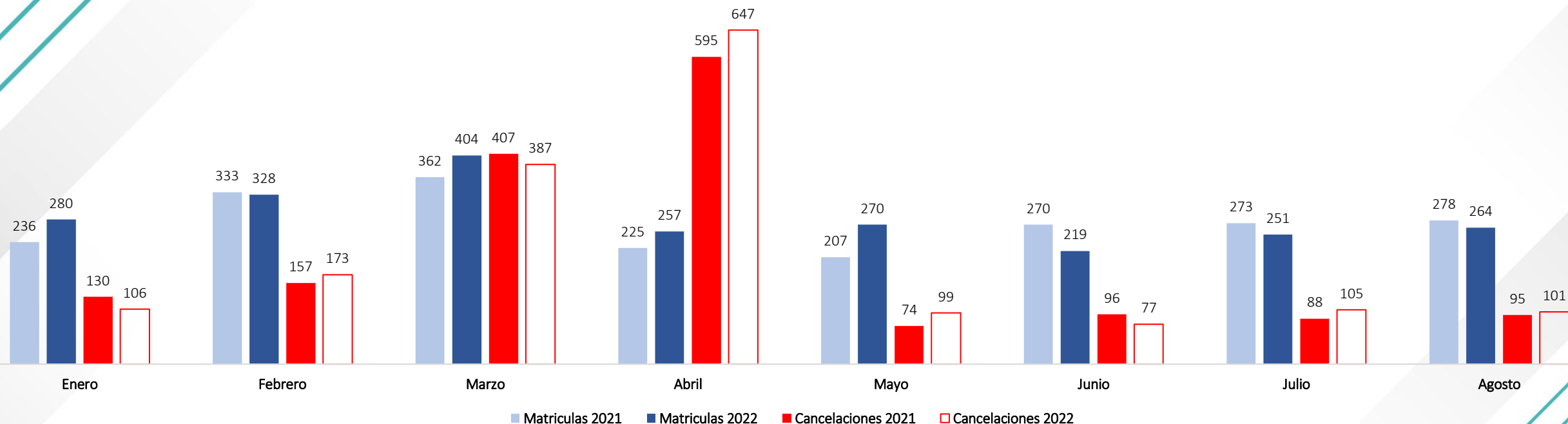
Stock Manizales

Total de Empresas y Establecimientos de comercio en Manizales 2022 (Agosto).

Actividad Económica	Persona Natural	Persona Jurídica	Stock	%	Establecimientos de comercio, agencias y sucursales
Comercio al por mayor y al por menor	5.875	768	6.643	41,6%	6.128
Alojamiento y servicios de comida	1.796	115	1.911	12,0%	1.910
Industrias manufactureras	936	476	1.412	8,8%	1.100
Actividades profesionales, científicas y técnicas	225	842	1.067	6,7%	249
Construcción	163	710	873	5,5%	97
Otras actividades de servicios	796	43	839	5,3%	770
Actividades de servicios administrativos y de apoyo	312	285	597	3,7%	618
Actividades inmobiliarias	99	408	507	3,2%	95
Transporte y almacenamiento	252	157	409	2,6%	355
Información y comunicaciones	124	265	389	2,4%	163
Agricultura, ganadería, caza, silvicultura y pesca	28	312	340	2,1%	24
Actividades financieras y de seguros	179	145	324	2,0%	218
Actividades artísticas, de entretenimiento y recreación	159	65	224	1,4%	207
Actividades de atención de la salud humana y de asistencia social	32	165	197	1,2%	207
Educación	34	84	118	0,7%	84
Distribución de agua; evacuación y tratamiento de aguas residuales	32	32	64	0,4%	40
Explotación de minas y canteras	7	30	37	0,2%	6
Suministro de electricidad, gas, vapor y aire acondicionado	1	21	22	0,1%	5
Administración pública y defensa		2	2	0,0%	10
Total general	11.050	4.925	15.975		12.286

Matrículas y Cancelaciones de Empresas en Manizales Agosto: 2021 vs 2022.

Variación Matrículas 2021 vs 2022: 4,1%
Variación Cancelaciones 2021 vs 2022: 3,2%



Actividades Manizales

Total Matrículas y Cancelaciones de empresas, y sus contribuciones al crecimiento Manizales 2022 (Agosto)

Actividad Económica	Matriculas			Cancelaciones		
	2021	2022	Contribución	2021	2022	Contribución
Agricultura, ganadería, caza, silvicultura y pesca	35	40	0,2%	7	11	0,2%
Explotación de minas y canteras	5	6	0,0%	1	2	0,1%
Industrias manufactureras	166	170	0,2%	101	138	2,3%
Suministro de electricidad, gas, vapor y aire acondicionado	2	4	0,1%	1	0	-0,1%
Distribución de agua; evacuación y tratamiento de aguas residuales	7	7	0,0%	6	4	-0,1%
Construcción	105	105	0,0%	52	48	-0,2%
Comercio al por mayor y al por menor	916	935	0,9%	774	796	1,3%
Transporte y almacenamiento	65	71	0,3%	51	56	0,3%
Alojamiento y servicios de comida	356	356	0,0%	297	264	-2,0%
Información y comunicaciones	46	49	0,1%	30	41	0,7%
Actividades financieras y de seguros	40	36	-0,2%	28	41	0,8%
Actividades inmobiliarias	39	44	0,2%	20	21	0,1%
Actividades profesionales, científicas y técnicas	144	139	-0,2%	60	61	0,1%
Actividades de servicios administrativos y de apoyo	93	119	1,2%	72	60	-0,7%
Educación	11	14	0,1%	5	9	0,2%
Actividades de atención de la salud humana y de asistencia social	23	24	0,0%	6	11	0,3%
Actividades artísticas, de entretenimiento y recreación	41	34	-0,3%	35	40	0,3%
Otras actividades de servicios	90	120	1,4%	96	92	-0,2%
Total general	2.184	2.273	4,1%	1.642	1.695	3,2%

- ❑ Las empresas que se dedican principalmente a actividades de comercio (41,6%), alojamiento y servicios de comida (12,0%) e Industria manufacturera (8,8%), representan más del 60% del tejido empresarial de la ciudad de Manizales durante el mes agosto de 2022.
- ❑ Para el mes de agosto de 2022 se evidencia un crecimiento en el número de matriculas de 4,1%, mientras que el incremento en las cancelaciones para el mismo periodo fue de tan solo 3,2%.
- ❑ Otras actividades de servicio y las actividades de servicios administrativos y de apoyo y comercio al por mayor y al por menor, fueron los sectores que aportaron en mayor parte al crecimiento de empresas en la ciudad en lo corrido del 2022, respectivamente en 1,4%, 1,2% y 0,9%.
- ❑ Es importante destacar que el sector de alojamiento y servicios de comida, presenta la menor contribución a cancelación de empresas, en lo corrido del 2022 con un 2,0%.

Más información



@EstudiosCCMPC



jgarcia@ccm.org.co

www.estudios.ccmopc.org.co