

# DINÁMICA EMPRESARIAL



  
Cámara de Comercio  
de Manizales por Caldas

estudios  
económicos y  
competitividad

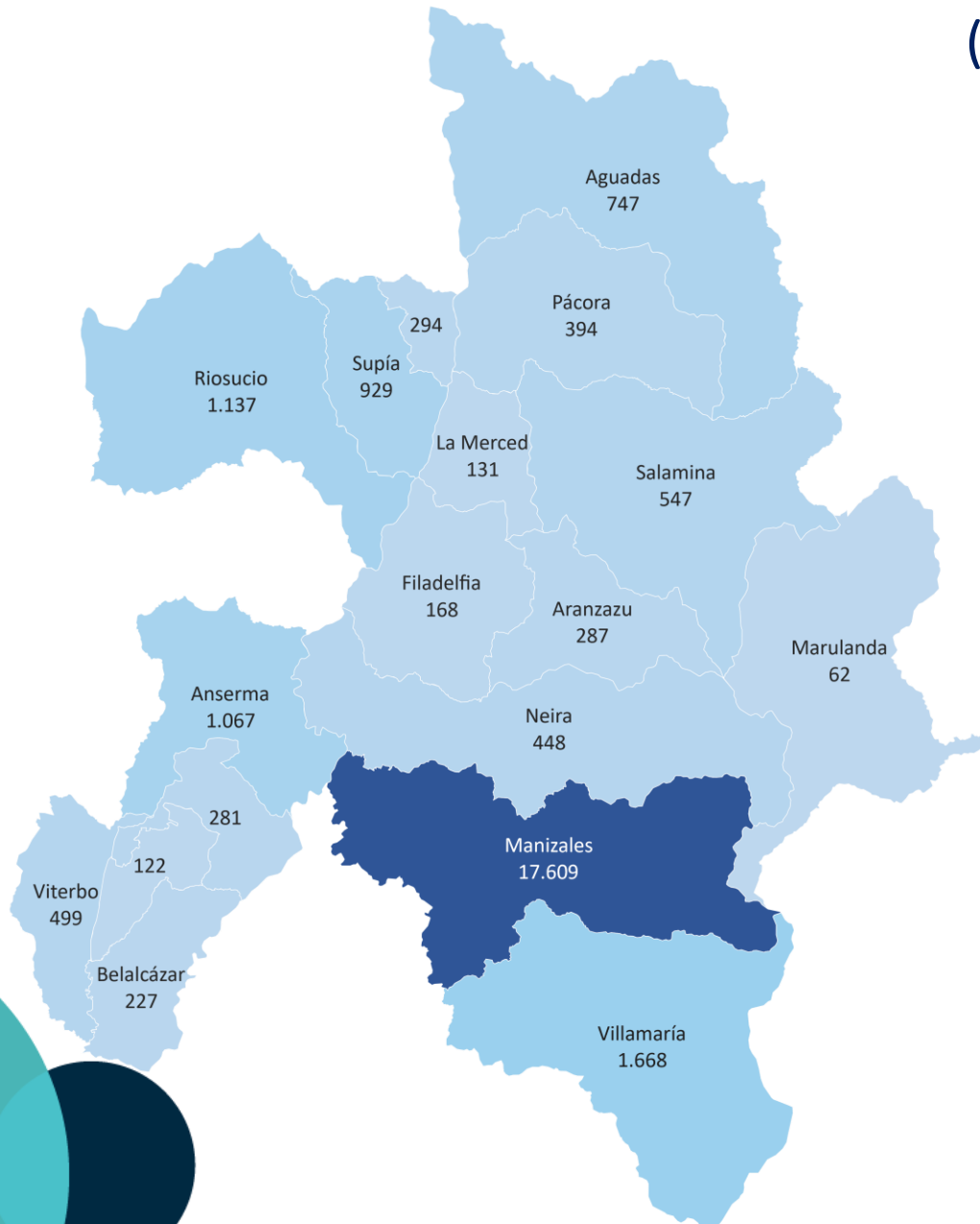
## Abril 2023

# Stock Jurisdicción

## Total de Empresas y Establecimientos de comercio en la Jurisdicción de la CCMPC 2023 (Abril).

Actividad Económica	Persona Jurídica	Persona Natural	Stock	%	Establecimientos de comercio, sucursales y agencias
Comercio al por mayor y al por menor	1.090	10.602	11.692	43,9%	10.811
Alojamiento y servicios de comida	171	3.679	3.850	14,5%	3.824
Industrias manufactureras	636	1.595	2.231	8,4%	1.782
Otras actividades de servicios	57	1.323	1.380	5,2%	1.298
Actividades profesionales, científicas y técnicas	1.041	321	1.362	5,1%	333
Construcción	917	251	1.168	4,4%	136
Actividades de servicios administrativos y de apoyo	380	563	943	3,5%	941
Transporte y almacenamiento	211	427	638	2,4%	516
Actividades inmobiliarias	510	125	635	2,4%	116
Información y comunicaciones	350	217	567	2,1%	264
Agricultura, ganadería, caza, silvicultura y pesca	485	81	566	2,1%	68
Actividades artísticas, de entretenimiento y recreación	80	399	479	1,8%	434
Actividades financieras y de seguros	165	220	385	1,4%	284
Actividades de atención de la salud humana y de asistencia social	221	45	266	1,0%	261
Educación	118	40	158	0,6%	128
Explotación de minas y canteras	72	73	145	0,5%	57
Distribución de agua; evacuación y tratamiento de aguas residuales	62	53	115	0,4%	67
Suministro de electricidad, gas, vapor y aire acondicionado	27	7	34	0,1%	26
Administración pública y defensa	3		3	0,0%	19
<b>Total</b>	<b>6.596</b>	<b>20.021</b>	<b>26.617</b>		<b>21.365</b>

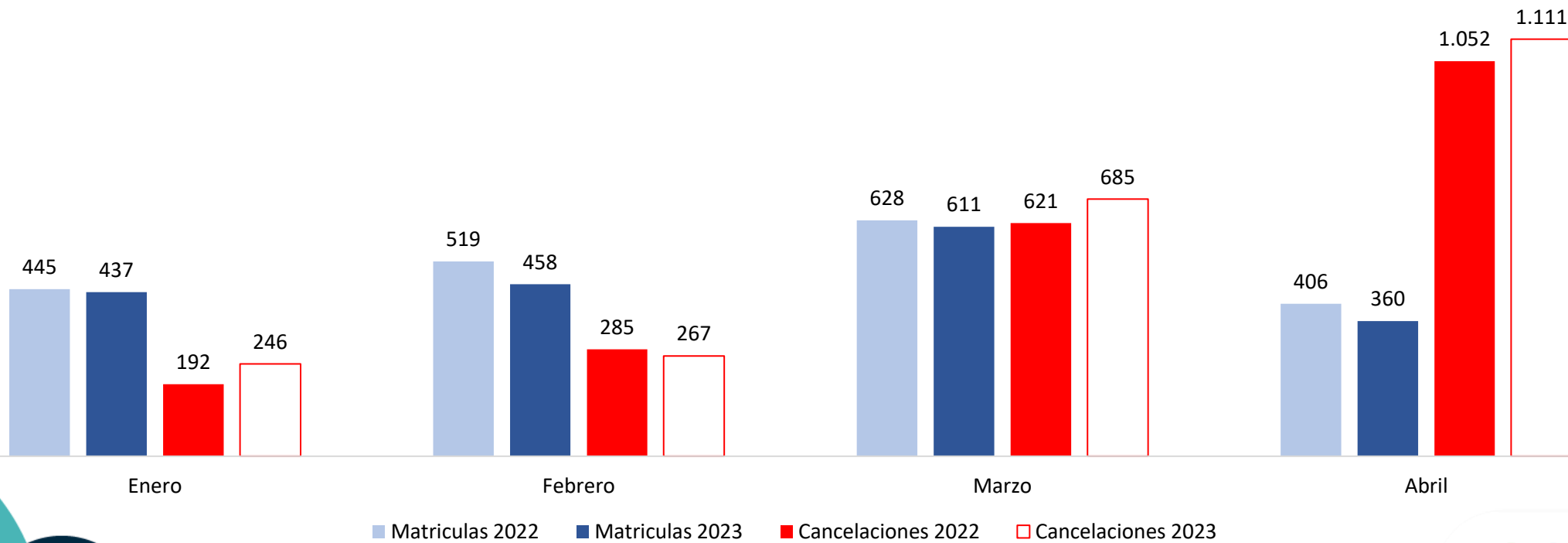
# Distribución municipal del stock empresarial en la Jurisdicción de la CCMPC (Abril).



- ❑ Para el mes de Abril de 2023 el stock empresarial llega a 26.617 empresas registradas y renovadas (2022-2023), de las cuales, el 75% son personas naturales y 25% personas jurídicas.
- ❑ Manizales es el municipio con mayor tejido empresarial de la jurisdicción de la Cámara de comercio de Manizales por Caldas con un 66,2%, seguido por Villamaría (6,3%) y Riosucio (4,3%).

## Matrículas y Cancelaciones de Empresas en la Jurisdicción de la CCMPC Abril 2022 vs 2023.

Variación Matrículas 2022 vs 2023: -6,6%  
Variación Cancelaciones 2022 vs 2023: 7,4%

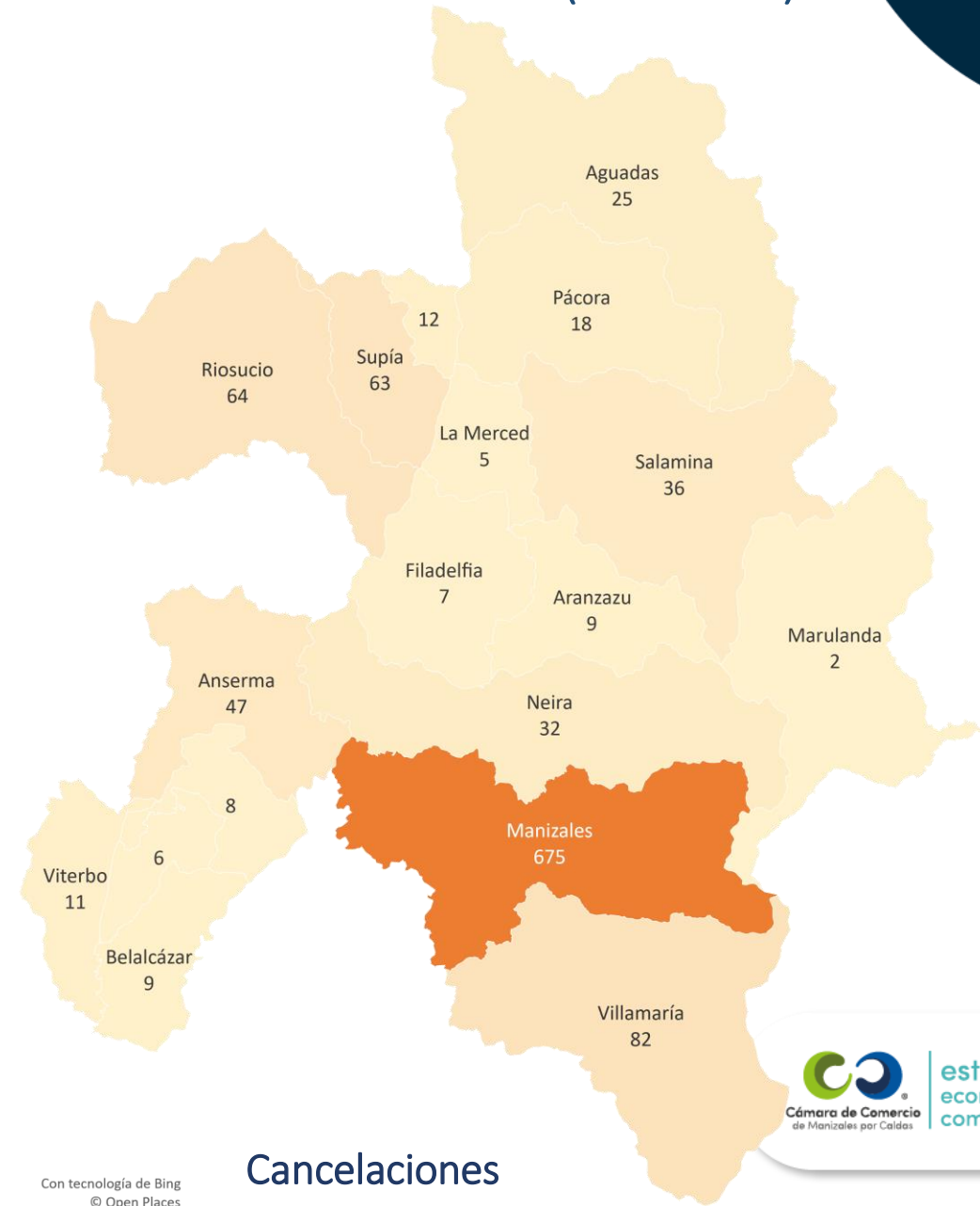




# Matrículas y Cancelaciones de Empresas en la Jurisdicción de la CCMPC (Abril 2023).



Matrículas



Cancelaciones

# Actividades Jurisdicción CCMPC

## Total Matrículas y Cancelaciones de empresas, y sus contribuciones al crecimiento, Jurisdicción CCMPC 2023 (Abril)

Actividad Económica	Matrículas			Cancelaciones		
	2022	2023	Contribución	2022	2023	Contribución
Agricultura, ganadería, caza, silvicultura y pesca	50	28	-1,1%	24	22	-0,1%
Explotación de minas y canteras	4	6	0,1%	6	12	0,3%
Industrias manufactureras	149	149	0,0%	176	166	-0,5%
Suministro de electricidad, gas, vapor y aire acondicionado	3	1	-0,1%	0	1	0,0%
Distribución de agua; evacuación y tratamiento de aguas residuales	4	7	0,2%	11	10	0,0%
Construcción	64	68	0,2%	48	70	1,0%
Comercio al por mayor y al por menor	877	864	-0,7%	1.003	1.072	3,2%
Transporte y almacenamiento	57	31	-1,3%	67	43	-1,1%
Alojamiento y servicios de comida	366	336	-1,5%	368	434	3,1%
Información y comunicaciones	31	26	-0,3%	50	37	-0,6%
Actividades financieras y de seguros	18	12	-0,3%	33	42	0,4%
Actividades inmobiliarias	17	22	0,3%	15	22	0,3%
Actividades profesionales, científicas y técnicas	95	72	-1,2%	57	45	-0,6%
Actividades de servicios administrativos y de apoyo	101	74	-1,4%	105	116	0,5%
Administración pública y defensa	0	1	0,1%	0	0	0,0%
Educación	11	4	-0,4%	16	5	-0,5%
Actividades de atención de la salud humana y de asistencia social	14	17	0,2%	10	8	-0,1%
Actividades artísticas, de entretenimiento y recreación	49	41	-0,4%	68	76	0,4%
Otras actividades de servicios	88	107	1,0%	93	127	1,6%
Actividades de los hogares en calidad de empleadores	0	0	0,0%	0	1	0,0%
<b>Total</b>	<b>1.998</b>	<b>1.866</b>	<b>-6,6%</b>	<b>2.150</b>	<b>2.309</b>	<b>7,4%</b>

# Apuntes a la Jurisdicción CCMPC

- ❑ Las empresas que se dedican principalmente a actividades de comercio al por mayor y al por menor (43,9%), alojamiento y servicios de comida (14,5%) e Industria manufacturera (8,4%), representan más del 60% del tejido empresarial de la jurisdicción de la Cámara de Comercio de Manizales por Caldas durante el mes Abril de 2023.
- ❑ Se presenta un crecimiento en el número de cancelaciones del mes de Abril de 2023 de 7,4%, mientras que las matriculas presentaron una disminución porcentual para el mismo periodo del -6,6%.
- ❑ Actividades profesionales, científicas y técnicas, otras actividades de servicios y actividades inmobiliarias, fueron los sectores que contribuyeron en mayor medida al crecimiento de registros de empresas en la jurisdicción CCMPC 1,2%, 1,0% y 0,3%, respectivamente.
- ❑ Los sectores de comercio al por mayor y al por menor (3,2%) y alojamiento y servicios de comida (3,1%), contribuyen a la mayor cancelación de empresas en lo corrido del año 2023.

# Stock Manizales

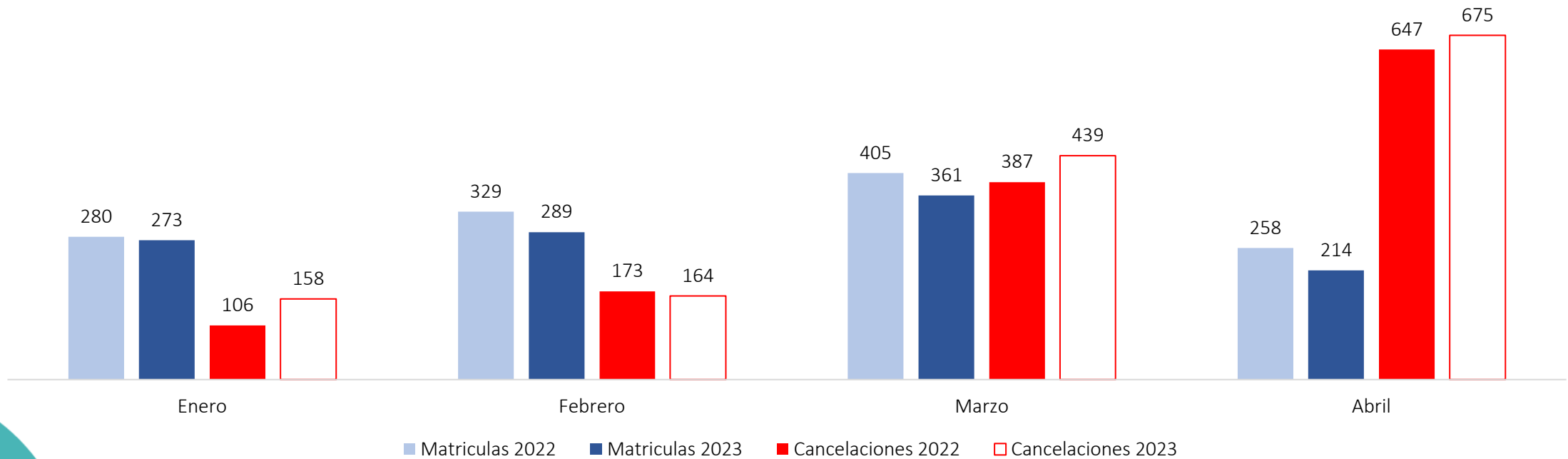
## Total de Empresas y Establecimientos de comercio en Manizales 2023 (Abril).

Actividad Económica	Persona Jurídica	Persona Natural	Stock	%	Establecimientos de comercio, sucursales y agencias
Comercio al por mayor y al por menor	898	6.239	7.138	40,5%	6.448
Alojamiento y servicios de comida	146	1.978	2.124	12,1%	2.081
Industrias manufactureras	542	1.014	1.556	8,8%	1.174
Actividades profesionales, científicas y técnicas	965	250	1.215	6,9%	258
Construcción	807	205	1.012	5,7%	109
Otras actividades de servicios	50	874	924	5,2%	840
Actividades de servicios administrativos y de apoyo	344	352	696	4,0%	667
Actividades inmobiliarias	476	101	577	3,3%	100
Transporte y almacenamiento	180	283	463	2,6%	375
Información y comunicaciones	310	128	438	2,5%	170
Agricultura, ganadería, caza, silvicultura y pesca	360	35	395	2,2%	28
Actividades financieras y de seguros	153	185	338	1,9%	216
Actividades artísticas, de entretenimiento y recreación	71	179	250	1,4%	227
Actividades de atención de la salud humana y de asistencia social	190	31	221	1,3%	219
Educación	86	35	121	0,7%	85
Distribución de agua; evacuación y tratamiento de aguas residuales	35	30	65	0,4%	39
Explotación de minas y canteras	39	8	47	0,3%	6
Suministro de electricidad, gas, vapor y aire acondicionado	24	2	26	0,1%	6
Administración pública y defensa	3		3	0,0%	6
<b>Total</b>	<b>5.679</b>	<b>11.929</b>	<b>17.609</b>		<b>13.054</b>



## Matrículas y Cancelaciones de Empresas en Manizales Abril: 2022 vs 2023.

Variación Matrículas 2022 vs 2023: -10,6%  
Variación Cancelaciones 2022 vs 2023: 9,4%



# Actividades Manizales

## Total Matrículas y Cancelaciones de empresas, y sus contribuciones al crecimiento Manizales 2023 (Abril)

Actividad Económica	Matrículas			Cancelaciones		
	2022	2023	Contribución	2022	2023	Contribución
Agricultura, ganadería, caza, silvicultura y pesca	25	16	-0,7%	8	16	0,6%
Explotación de minas y canteras	3	2	-0,1%	1	3	0,2%
Industrias manufactureras	103	97	-0,5%	112	93	-1,4%
Suministro de electricidad, gas, vapor y aire acondicionado	3	0	-0,2%	0	1	0,1%
Distribución de agua; evacuación y tratamiento de aguas residuales	1	2	0,1%	4	8	0,3%
Construcción	59	56	-0,2%	42	62	1,5%
Comercio al por mayor y al por menor	520	498	-1,7%	611	671	4,6%
Transporte y almacenamiento	41	22	-1,5%	44	31	-1,0%
Alojamiento y servicios de comida	206	178	-2,2%	195	244	3,7%
Información y comunicaciones	27	21	-0,5%	39	30	-0,7%
Actividades financieras y de seguros	16	11	-0,4%	27	33	0,5%
Actividades inmobiliarias	15	18	0,2%	15	15	0,0%
Actividades profesionales, científicas y técnicas	84	66	-1,4%	47	36	-0,8%
Actividades de servicios administrativos y de apoyo	72	51	-1,7%	47	60	1,0%
Administración pública y defensa	0	1	0,1%	0	0	0,0%
Educación	7	2	-0,4%	9	5	-0,3%
Actividades de atención de la salud humana y de asistencia social	14	13	-0,1%	8	7	-0,1%
Actividades artísticas, de entretenimiento y recreación	19	18	-0,1%	35	33	-0,2%
Otras actividades de servicios	57	65	0,6%	69	87	1,4%
Actividades de los hogares en calidad de empleadores	0	0	0,0%	0	1	0,1%
<b>Total</b>	<b>1.272</b>	<b>1.137</b>	<b>-10,6%</b>	<b>1.313</b>	<b>1.436</b>	<b>9,4%</b>

# Apuntes a Manizales

- ❑ Las empresas dedicadas principalmente a actividades de comercio al por mayor y al por menor y reparación de vehículos automotores y motocicletas, alojamiento y servicios de comida e industria manufacturera de la ciudad de Manizales para el mes de Abril de 2023, representan más del 74% del total de los establecimientos de comercio, sucursales y agencias.
- ❑ Para el mes de Abril de 2023 se evidencia una disminución porcentual en el número de matriculas de -10,6%, mientras que el incremento en las cancelaciones para el mismo periodo fue del 9,4%.
- ❑ Otras actividades de servicios y de apoyo fue el sector que aportó en mayor parte al crecimiento de empresas en la ciudad en lo corrido del 2023, respectivamente en 0,6%.
- ❑ Es importante destacar que la industria manufacturera, es el sector que presenta la menor contribución a cancelación de empresas, en lo corrido del 2023 con un 1,4%.

## Más información



@EstudiosCCMPC



jgarcia@ccm.org.co  
amiranda@ccm.org.co

[www.estudios.ccmnpc.org.co](http://www.estudios.ccmnpc.org.co)