



Dinámica Empresarial Diciembre 2024



Cámara de Comercio
de Manizales por Caldas



Estudios
Económicos
y Competitividad

Stock Jurisdicción

Empresas y Establecimientos de comercio en la Jurisdicción de la CCMPC 2024 (Diciembre).

Actividad Económica	Persona Jurídica	Persona Natural	Stock	%	Establecimientos de comercio, sucursales y agencias	%
Comercio al por mayor y al por menor	1.070	10.148	11.218	43,3%	10.435	50,0%
Alojamiento y servicios de comida	189	3.637	3.826	14,8%	3.760	18,0%
Industrias manufactureras	594	1.595	2.189	8,5%	1.768	8,5%
Actividades profesionales, científicas y técnicas	1.060	290	1.350	5,2%	308	1,5%
Otras actividades de servicios	58	1.272	1.330	5,1%	1.268	6,1%
Construcción	875	218	1.093	4,2%	122	0,6%
Actividades de servicios administrativos y de apoyo	387	518	905	3,5%	964	4,6%
Actividades inmobiliarias	532	138	670	2,6%	129	0,6%
Transporte y almacenamiento	196	410	606	2,3%	530	2,5%
Información y comunicaciones	369	187	556	2,1%	244	1,2%
Agricultura, ganadería, caza, silvicultura y pesca	452	67	519	2,0%	70	0,3%
Actividades artísticas, de entretenimiento y recreación	97	406	503	1,9%	444	2,1%
Actividades financieras y de seguros	164	216	380	1,5%	247	1,2%
Actividades de atención de la salud humana y de asistencia social	227	54	281	1,1%	261	1,3%
Explotación de minas y canteras	66	99	165	0,6%	72	0,3%
Educación	119	37	156	0,6%	134	0,6%
Distribución de agua; evacuación y tratamiento de aguas residuales	55	47	102	0,4%	60	0,3%
Suministro de electricidad, gas, vapor y aire acondicionado	27	5	32	0,1%	24	0,1%
Administración pública y defensa	5		5	0,0%	25	0,1%
Actividades de los hogares en calidad de empleadores	1		1			
Total	6.543	19.344	25.887		20.865	

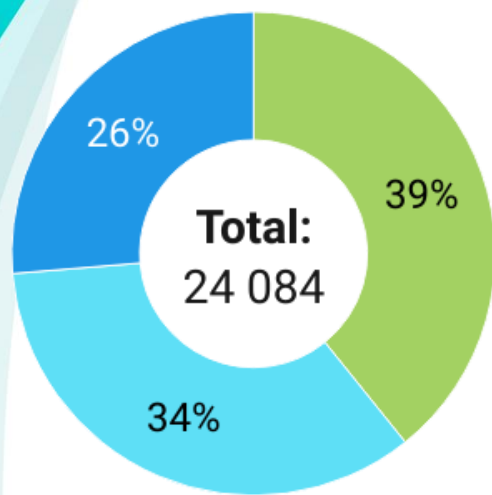
Distribución municipal del stock empresarial en la Jurisdicción de la CCMPC (Diciembre).

- ❑ Para el mes de diciembre de 2024 el stock empresarial llegó a 25.887 empresas registradas y renovadas a 2024, de las cuales, el 75% son personas naturales y 25% personas jurídicas.
- ❑ Manizales es el municipio con mayor tejido empresarial de la jurisdicción de la Cámara de comercio de Manizales por Caldas con un 66,2%, seguido por Villamaría (6,0%) y Riosucio (4,2%).

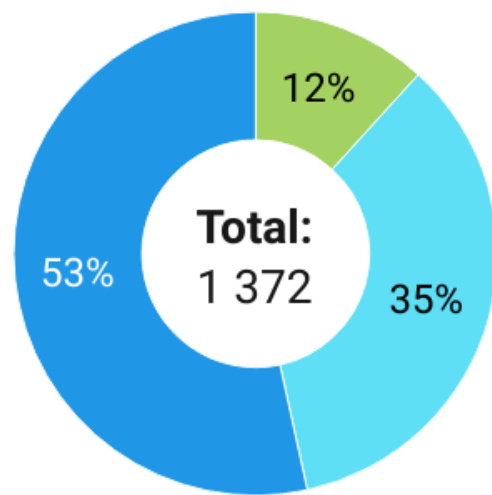


Tamaño empresarial

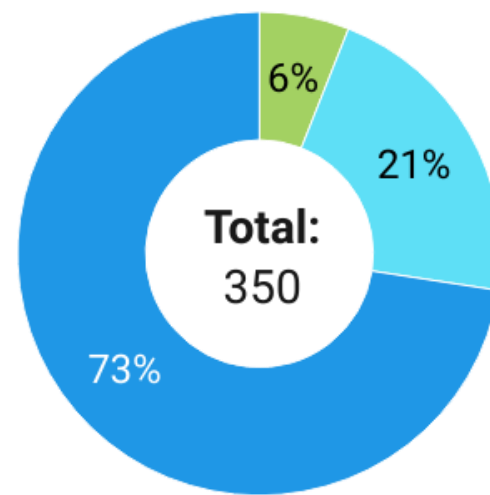
■ Emprendimiento ■ Crecimiento ■ Consolidado



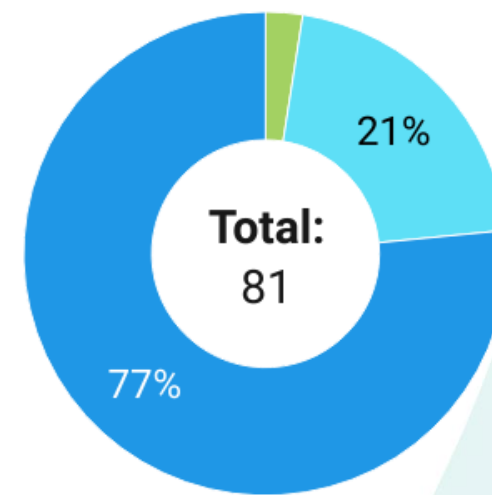
Microempresa



Pequeña



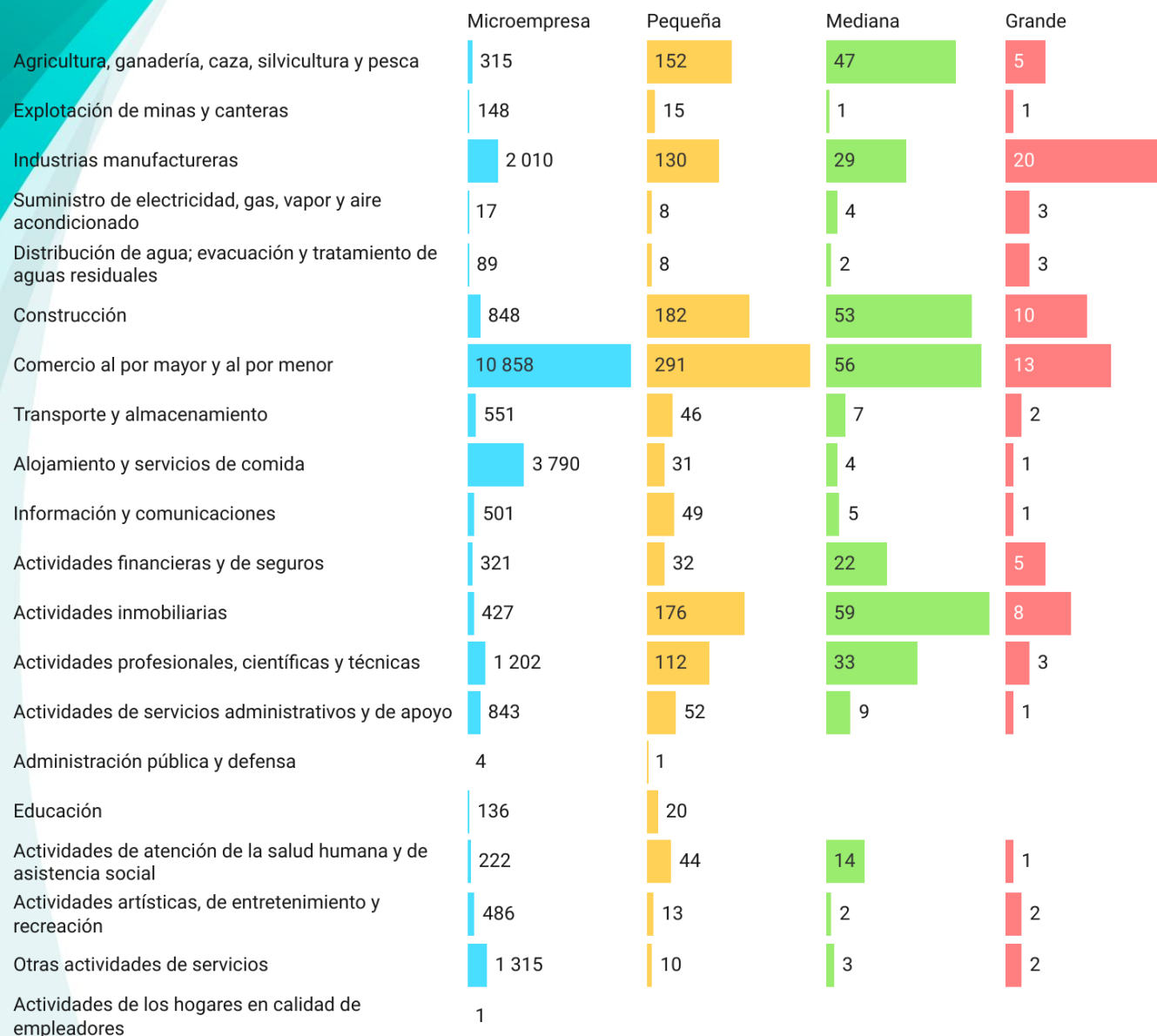
Mediana



Grande

- ❑ Al mes de diciembre de 2024 el 93,0% del tejido empresarial de la jurisdicción de la CCMPC son microempresas, seguido por las pequeñas empresas con un 5,3%.
- ❑ Las empresas en etapa de emprendimiento (empresas creadas menores a 3 años) se encuentran principalmente distribuidas en el tamaño de microempresa con un 39,2%.
- ❑ Las empresas con más de 10 años en el mercado o consolidadas aumenta paulatinamente su participación a medida que incrementa el tamaño por empresa siendo en microempresas el 26% y en empresas grandes del 77%.

Tamaño empresarial, según actividad económica

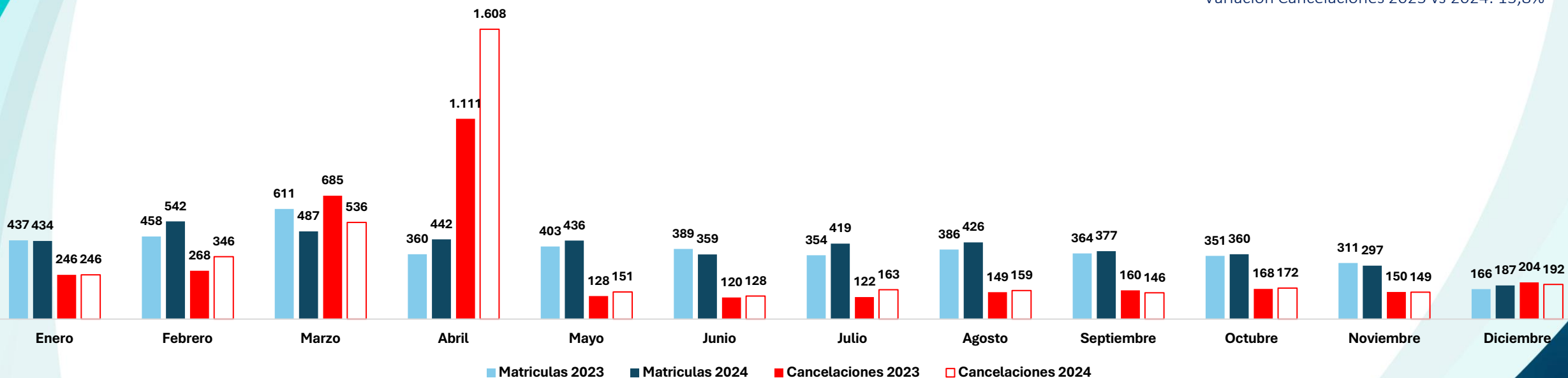


Al mes de diciembre de 2024, es comercio al por mayor y al por menor el sector que más participación dentro del número de empresas tienen en las micro y pequeñas empresas con un 45,1% y 21,2% respectivamente.

Dinámica Empresarial Jurisdicción CCMPC

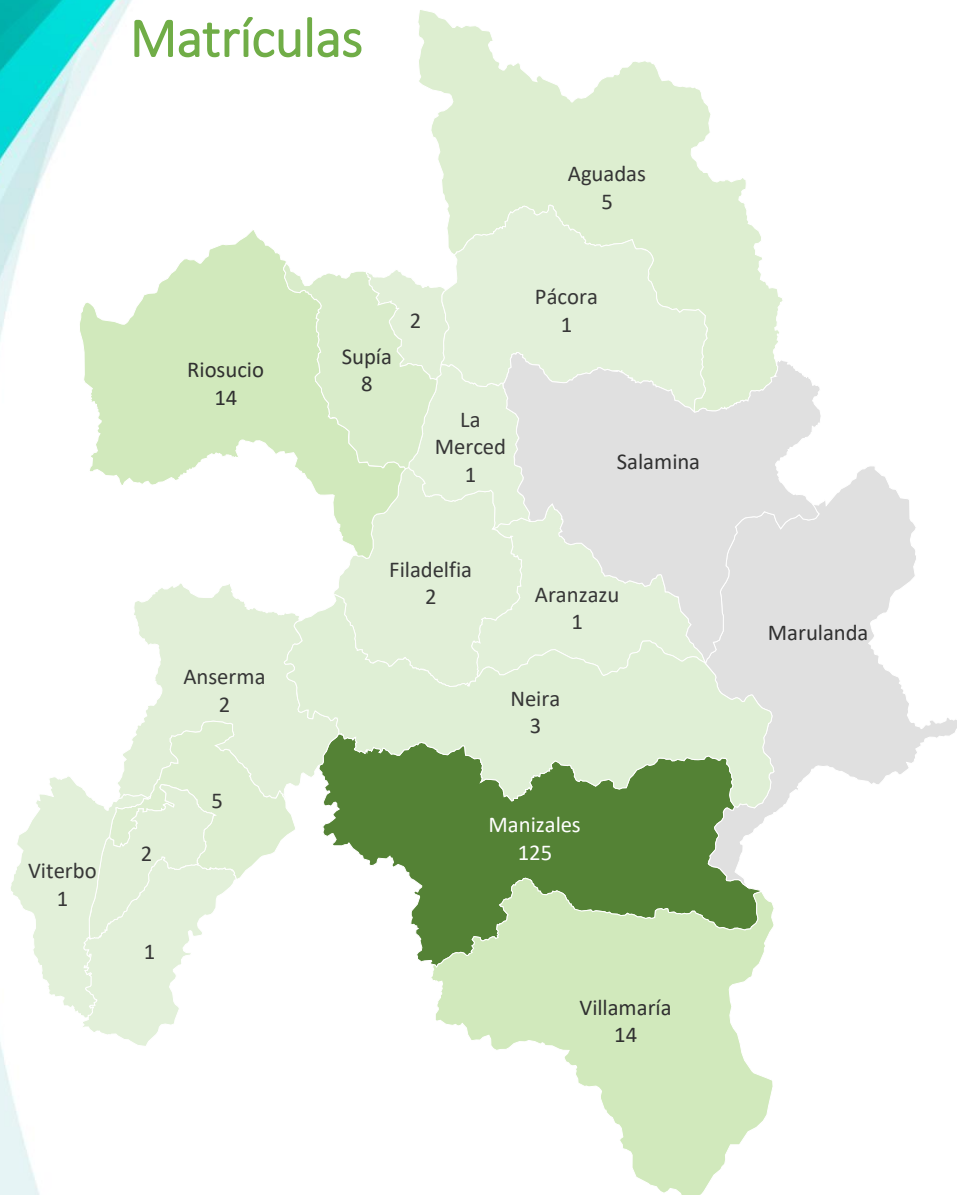
Matrículas y Cancelaciones de Empresas en la Jurisdicción de la CCMPC Diciembre 2023 vs 2024.

Variación Matrículas 2023 vs 2024: 3,8%
Variación Cancelaciones 2023 vs 2024: 13,8%



Matrículas y Cancelaciones de Empresas en la Jurisdicción de la CCMPC (Diciembre 2024).

Matrículas



Cancelaciones



Actividades Jurisdicción CCMPC



Matrículas y Cancelaciones de empresas, y sus contribuciones al crecimiento (Diciembre)

Actividad Económica	Matrículas			Cancelaciones		
	2023	2024	Contribución	2023	2024	Contribución
Agricultura, ganadería, caza, silvicultura y pesca	77	49	-0,6%	38	31	-0,2%
Explotación de minas y canteras	32	33	0,0%	14	14	0,0%
Industrias manufactureras	340	348	0,2%	255	274	0,5%
Suministro de electricidad, gas, vapor y aire acondicionado	3	4	0,0%	1	2	0,0%
Distribución de agua; evacuación y tratamiento de aguas residuales	14	17	0,1%	12	10	-0,1%
Construcción	173	179	0,1%	96	103	0,2%
Comercio al por mayor y al por menor	2.000	2.007	0,2%	1.649	1.851	5,8%
Transporte y almacenamiento	110	120	0,2%	74	101	0,8%
Alojamiento y servicios de comida	848	879	0,7%	701	815	3,2%
Información y comunicaciones	79	101	0,5%	49	62	0,4%
Actividades financieras y de seguros	45	60	0,3%	55	39	-0,5%
Actividades inmobiliarias	70	89	0,4%	30	39	0,3%
Actividades profesionales, científicas y técnicas	194	209	0,3%	68	83	0,4%
Actividades de servicios administrativos y de apoyo	177	204	0,6%	160	165	0,1%
Administración pública y defensa	2	1	0,0%	0	0	0,0%
Educación	11	26	0,3%	9	10	0,0%
Actividades de atención de la salud humana y de asistencia social	37	59	0,5%	19	21	0,1%
Actividades artísticas, de entretenimiento y recreación	152	156	0,1%	107	146	1,1%
Otras actividades de servicios	226	224	0,0%	173	230	1,6%
Actividades de los hogares en calidad de empleadores	0	1	0,0%	1	0	0,0%
Total	4.590	4.766	3,8%	3.511	3.996	13,8%

Apuntes Jurisdicción CCMPC



- ❑ Las empresas que se dedican principalmente a actividades de comercio al por mayor y al por menor (43,3%), alojamiento y servicios de comida (14,6%) e Industria manufacturera (8,4%), representan más del 60% del tejido empresarial de la jurisdicción de la Cámara de Comercio de Manizales por Caldas en lo corrido al mes de diciembre de 2024.
- ❑ Se presenta un incremento tanto en el número de matrículas del mes de diciembre de 2024 de 3,8%, como en las cancelaciones, las cuales presentaron un incremento porcentual para el mismo periodo del 13,8%.
- ❑ Alojamiento y servicios de comida y las actividades de servicios administrativos y de apoyo fueron los sectores que contribuyeron en mayor medida al crecimiento de registros de empresas en la jurisdicción CCMPC con un 0,7% y 0,6%, respectivamente.
- ❑ Los sectores de comercio al por mayor y al por menor (5,8%), y alojamiento y servicios de comida (3,2%), contribuyen a la mayor cancelación de empresas en lo corrido del año 2024.

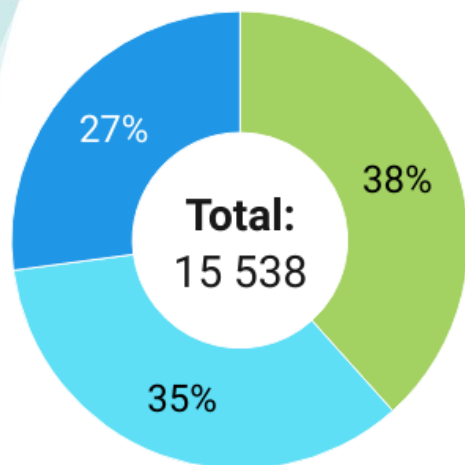
Stock Manizales

Empresas y Establecimientos de comercio en Manizales 2024 (Diciembre).

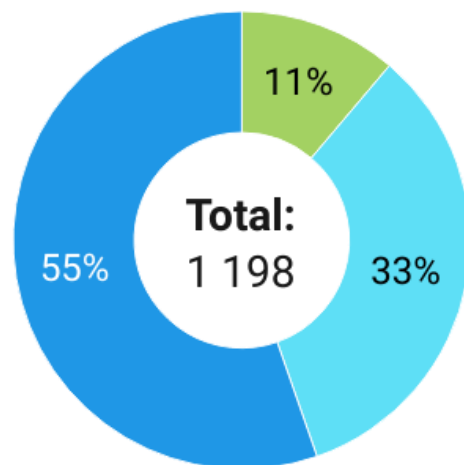
Actividad Económica	Persona Jurídica	Persona Natural	Stock	%	Establecimientos de comercio, sucursales y agencias	%
Comercio al por mayor y al por menor	856	5.995	6.851	40,0%	6.214	49,1%
Alojamiento y servicios de comida	165	1.914	2.079	12,1%	2.000	15,8%
Industrias manufactureras	514	1.013	1.527	8,9%	1.181	9,3%
Actividades profesionales, científicas y técnicas	986	230	1.216	7,1%	243	1,9%
Construcción	779	181	960	5,6%	94	0,7%
Otras actividades de servicios	51	833	884	5,2%	814	6,4%
Actividades de servicios administrativos y de apoyo	339	328	667	3,9%	665	5,3%
Actividades inmobiliarias	493	113	606	3,5%	109	0,9%
Información y comunicaciones	327	127	454	2,6%	162	1,3%
Transporte y almacenamiento	164	260	424	2,5%	378	3,0%
Agricultura, ganadería, caza, silvicultura y pesca	351	25	376	2,2%	28	0,2%
Actividades financieras y de seguros	156	187	343	2,0%	185	1,5%
Actividades artísticas, de entretenimiento y recreación	90	191	281	1,6%	229	1,8%
Actividades de atención de la salud humana y de asistencia social	196	43	239	1,4%	217	1,7%
Educación	83	28	111	0,6%	88	0,7%
Distribución de agua; evacuación y tratamiento de aguas residuales	29	25	54	0,3%	33	0,3%
Explotación de minas y canteras	35	6	41	0,2%	6	0,0%
Suministro de electricidad, gas, vapor y aire acondicionado	23		23	0,1%	4	0,0%
Administración pública y defensa	4		4	0,0%	5	0,0%
Total	5.641	11.499	17.140		12.655	

Tamaño empresarial

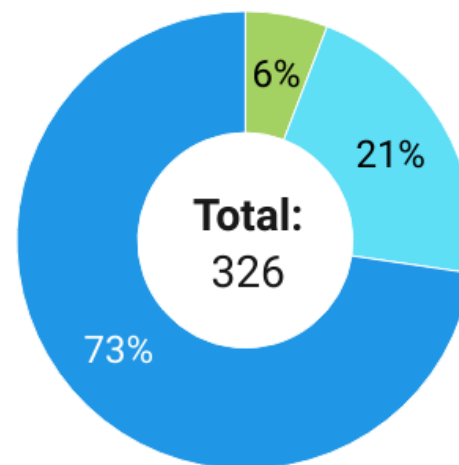
■ Emprendimiento ■ Crecimiento ■ Consolidado



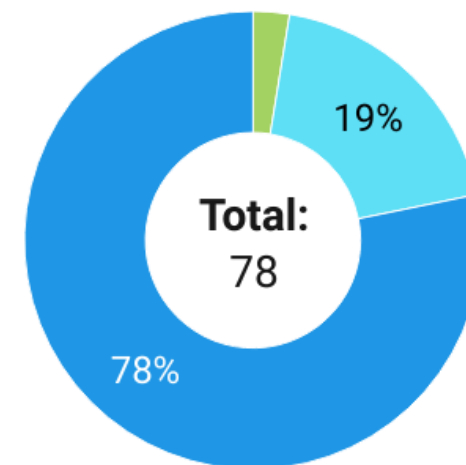
Microempresa



Pequeña



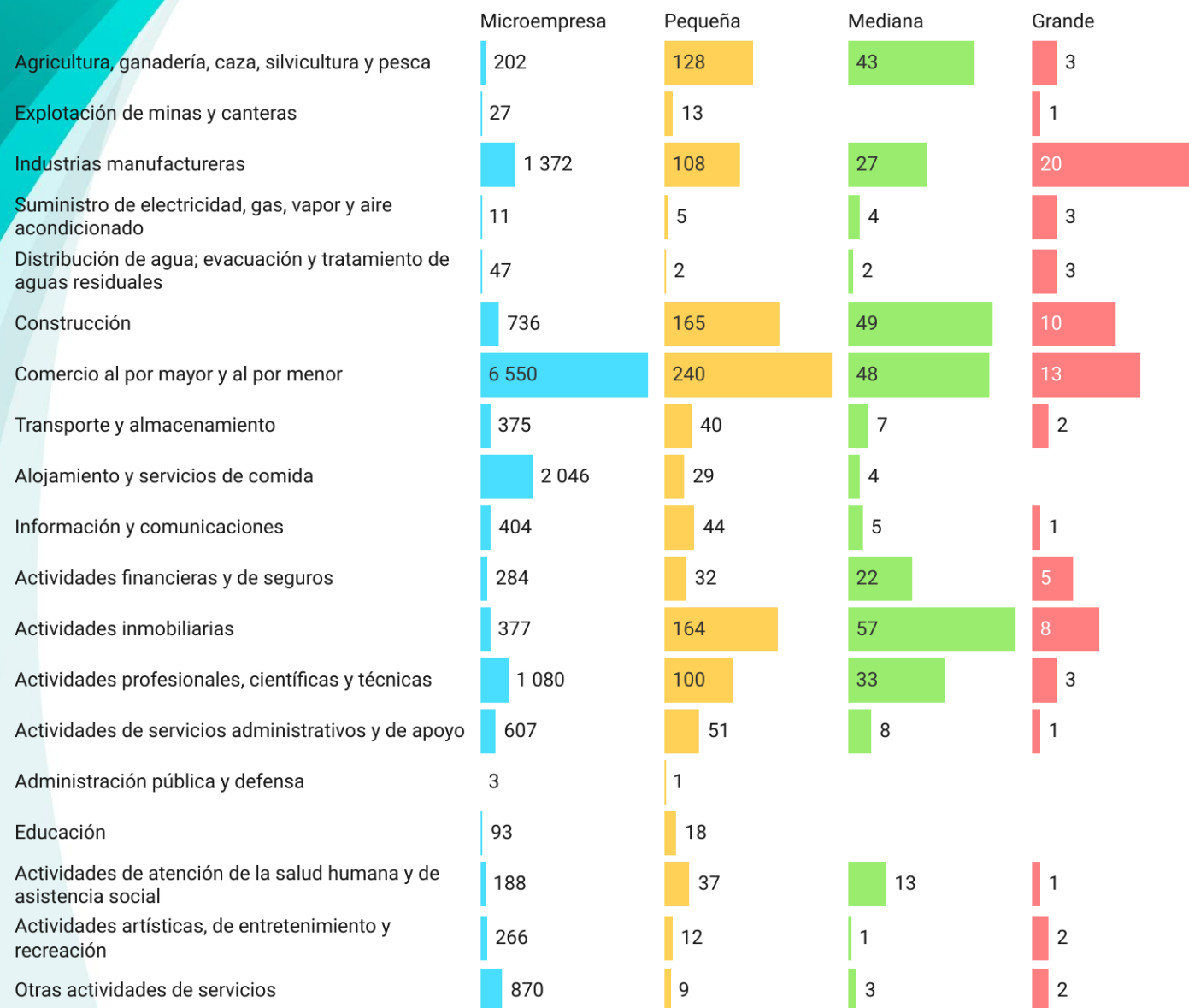
Mediana



Grande

- ❑ Al mes de diciembre de 2024 el 90,7% del tejido empresarial de la ciudad de Manizales son microempresas, seguido por las pequeñas empresas con un 7,0%.
- ❑ Las empresas con más de 10 años en el mercado o consolidadas aumenta paulatinamente su participación a medida que incrementa el tamaño por empresa, iniciando con un 27% en microempresas y llegando a un 78% en grandes empresas.

Tamaño empresarial, según actividad económica



Al mes de diciembre de 2024, las industrias manufactureras representan el 25,6% de las grandes empresas en la ciudad de Manizales, seguido por el comercio al por mayor y al por menor (16,7%) y finalmente, las empresas del sector de construcción (12,8%).

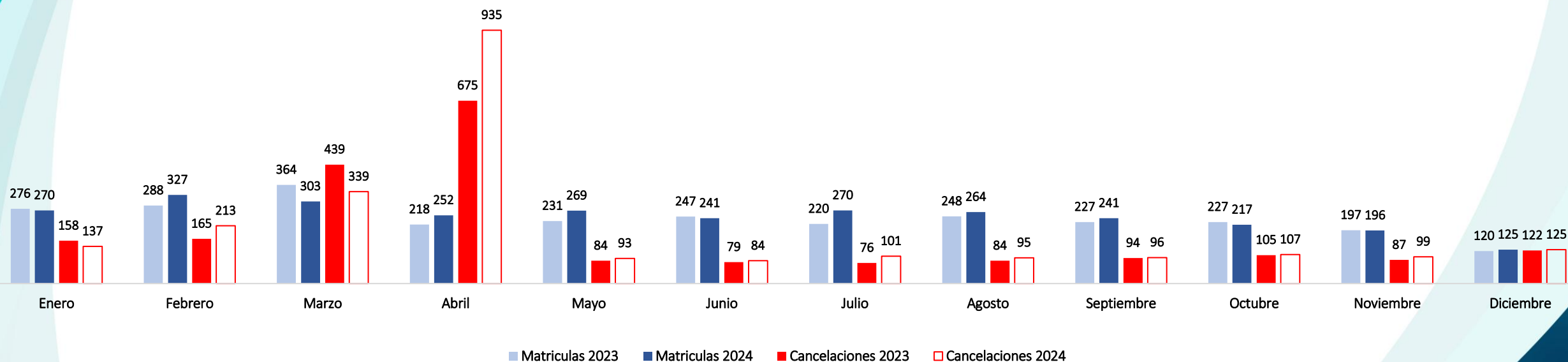
Es decir que las grandes empresas de estos 3 sectores representan más del 50% de las grandes empresas de la ciudad.

Dinámica Empresarial Manizales



Matrículas y Cancelaciones de Empresas en Manizales Diciembre: 2023 vs 2024.

Variación Matrículas 2023 vs 2024: 3,9%
Variación Cancelaciones 2023 vs 2024: 11,8%



Actividades Manizales

Matrículas y Cancelaciones de empresas, y sus contribuciones al crecimiento (Diciembre)

Actividad Económica	Matrículas			Cancelaciones		
	2023	2024	Contribución	2023	2024	Contribución
Agricultura, ganadería, caza, silvicultura y pesca	47	33	-0,5%	26	18	-0,4%
Explotación de minas y canteras	6	7	0,0%	4	1	-0,1%
Industrias manufactureras	216	210	-0,2%	138	159	1,0%
Suministro de electricidad, gas, vapor y aire acondicionado	2	3	0,0%	1	2	0,0%
Distribución de agua; evacuación y tratamiento de aguas residuales,	6	7	0,0%	9	3	-0,3%
Construcción	146	155	0,3%	81	74	-0,3%
Comercio al por mayor y al por menor	1.191	1.202	0,4%	1.022	1.111	4,1%
Transporte y almacenamiento	79	73	-0,2%	55	74	0,9%
Alojamiento y servicios de comida	457	468	0,4%	398	464	3,0%
Información y comunicaciones	64	89	0,9%	35	42	0,3%
Actividades financieras y de seguros	41	54	0,5%	43	28	-0,7%
Actividades inmobiliarias	64	74	0,3%	22	34	0,6%
Actividades profesionales, científicas y técnicas	173	188	0,5%	54	73	0,9%
Actividades de servicios administrativos y de apoyo	121	133	0,4%	92	112	0,9%
Administración pública y defensa	2	1	0,0%	0	0	0,0%
Educación	6	17	0,4%	9	10	0,0%
Actividades de atención de la salud humana y de asistencia social	31	52	0,7%	16	18	0,1%
Actividades artísticas, de entretenimiento y recreación	68	69	0,0%	44	50	0,3%
Otras actividades de servicios	143	140	-0,1%	118	151	1,5%
Actividades de los hogares en calidad de empleadores	0	0	0,0%	1	0	0,0%
Total	2.863	2.975	3,9%	2.168	2.424	11,8%

- ❑ Las empresas dedicadas principalmente a actividades de comercio al por mayor y al por menor y reparación de vehículos automotores y motocicletas, alojamiento y servicios de comida e industria manufacturera de la ciudad de Manizales para el mes de diciembre de 2024, representan más del 74% del total de los establecimientos de comercio, sucursales y agencias.
- ❑ Para el mes de diciembre de 2024 se evidencia un aumento porcentual en el número de matrículas del 3,9%. Así como para las cancelaciones, donde para el mismo periodo fue del 11,8%.
- ❑ Informaciones y comunicaciones y actividades de atención de la salud humana y de asistencia social fueron los sectores que aportaron en mayor parte al crecimiento de empresas en la ciudad en lo corrido del 2024, respectivamente en 0,9% y 0,7%.
- ❑ Es importante destacar que las actividades financieras y de seguros fue el sector que presentó la menor contribución a cancelación de empresas para la ciudad, en lo corrido del 2024 con un 0,7% respectivamente.

Más información



@EstudiosCCMPC



jgarcia@ccm.org.co
amiranda@ccm.org.co



www.estudios.ccmpec.org.co

