



Dinámica Empresarial Noviembre

2025




Cámara de Comercio
de Manizales por Caldas

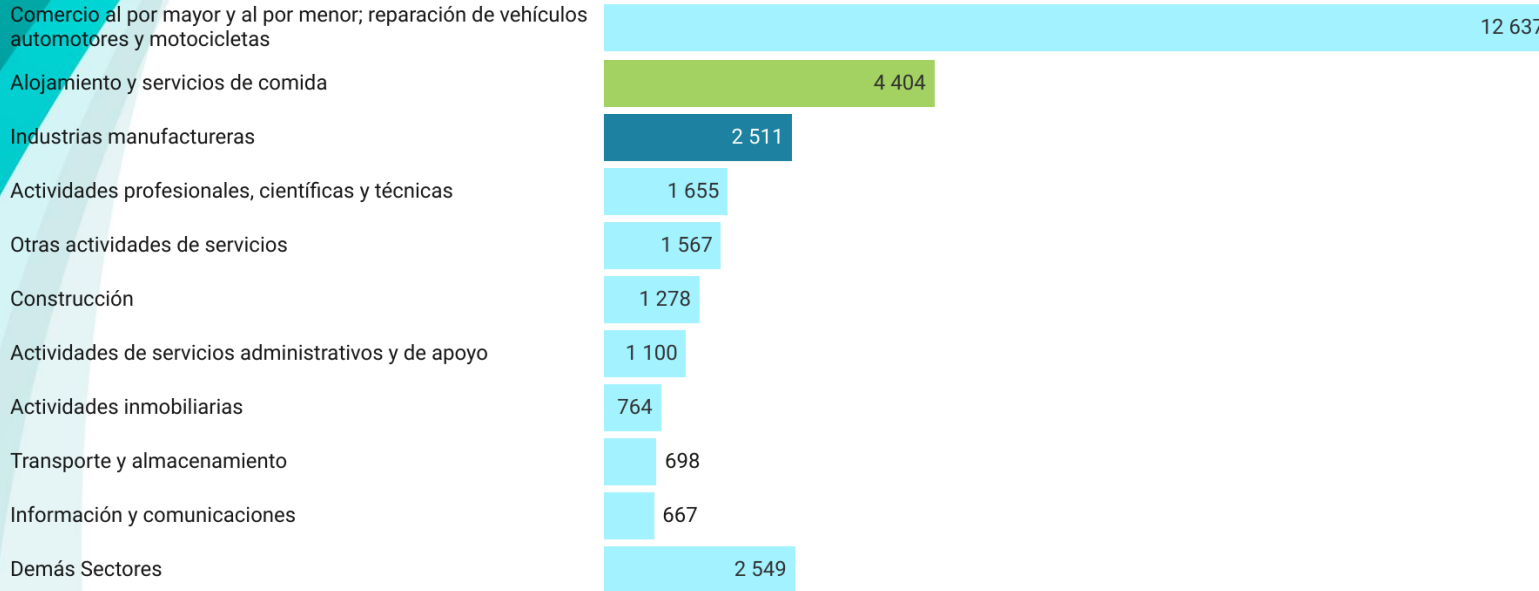


Estudios
Económicos
y Competitividad

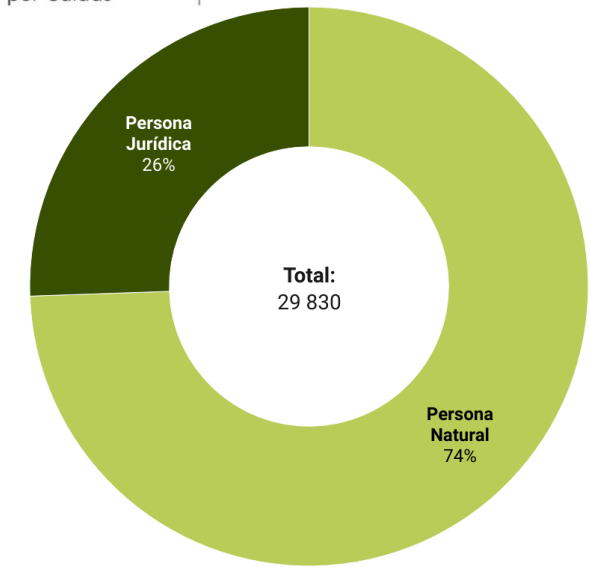
Dinámica empresarial en la Jurisdicción CCMPC

- El stock empresarial alcanzó en noviembre **29.830 empresas** registradas y renovadas en 2024-2025.
 - **Manizales concentra el 65,7%** del tejido empresarial, seguido por Villamaría (6,2%) y Riosucio (4,3%).
 - El **93,6%** de las empresas son microempresas; el comercio al por mayor y menor lidera con 43,9% en micro y 20,7% en pequeñas.
 - Frente a noviembre 2024:
 - **Matrículas crecieron 3,5%**.
 - **Cancelaciones cayeron 12,3%**, mostrando mayor permanencia empresarial.
 - En Manizales, las matrículas crecieron **4,9%** y las cancelaciones bajaron **10,9%**, consolidando un entorno favorable.
-  **Tendencia clave:** Aumento en la creación de empresas y reducción en cancelaciones, consolidando un entorno favorable para el emprendimiento y la permanencia empresarial en la región.

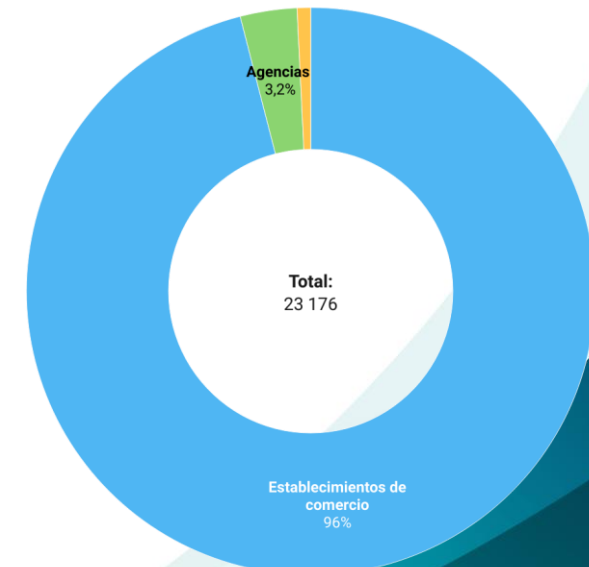
El comercio y los alojamientos y servicios de comida concentran el 57,1% del tejido empresarial en la jurisdicción CCMPC a noviembre de 2025.



- *Los tres principales sectores* —comercio, alojamiento y servicios de comida, e industria manufacturera— *concentran el 65,5% del tejido empresarial de la jurisdicción* a noviembre de 2025, mientras que *los diez principales agrupan el 91,5% del total*.
- Este tejido se caracteriza por una mayor presencia de personas naturales (74%) y una estructura dominada por establecimientos de comercio (96%), reflejando la vocación comercial y de servicios del territorio.



■ Establecimientos de comercio ■ Agencias ■ Sucursales



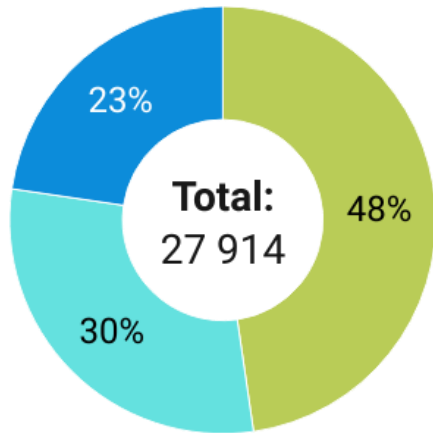
En noviembre de 2025, el tejido empresarial se concentra en Manizales, Villamaría y Riosucio.

- Para el mes de noviembre de 2025 *el stock empresarial llegó a 29.830 empresas* registradas y renovadas 2024 – 2025.
- Manizales concentra el 65,7% del tejido empresarial de la jurisdicción, seguido por Villamaría con el 6,2% y Riosucio con el 4,3%.

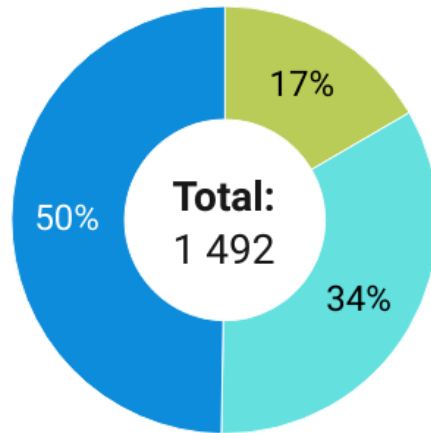


El 93,6% del tejido empresarial corresponde a microempresas.

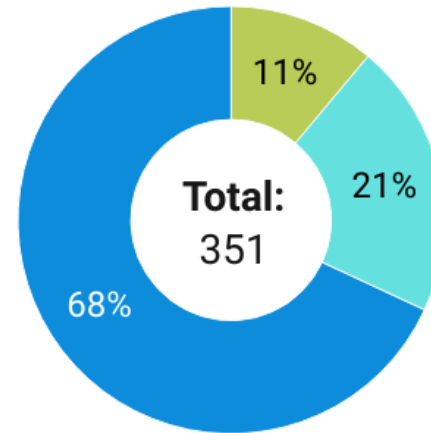
■ Emprendimiento ■ Crecimiento ■ Consolidado



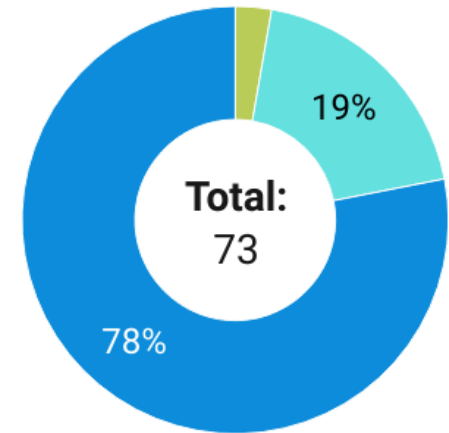
Microempresa



Pequeña

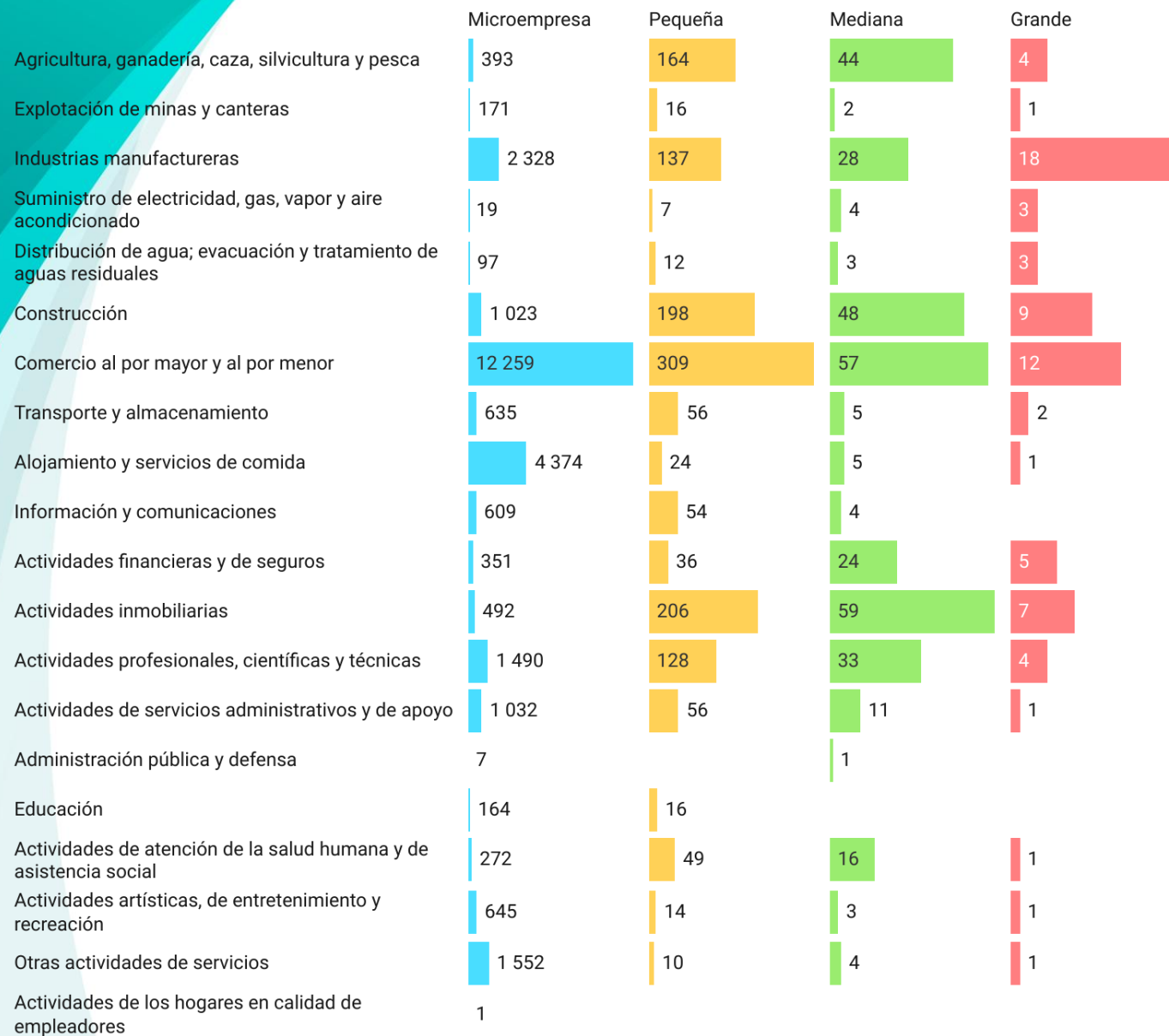


Mediana



Grande

- Las empresas en etapa de **emprendimiento** (menores de 3 años) **representan el 44,6%** del total y se ubican principalmente en el tamaño microempresa.
- Las **empresas consolidadas** (con más de 10 años en el mercado) representan el 23% de las microempresas y **alcanzan el 78% de las grandes** empresas.



El comercio concentra el mayor número de micro y pequeñas empresas.

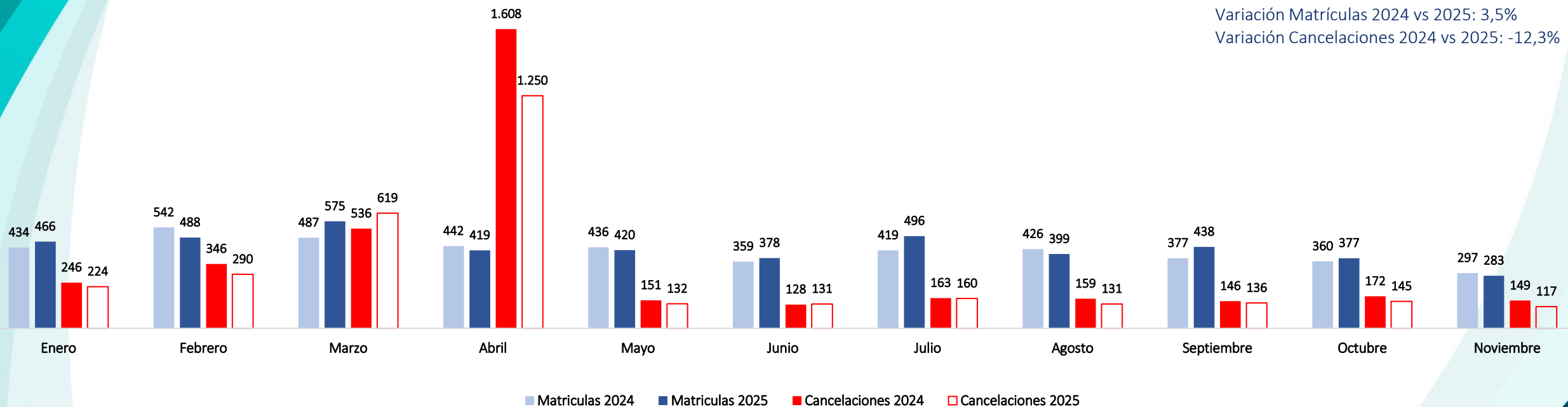
En noviembre de 2025, el comercio al por mayor y al por menor concentra una participación del 43,9% en microempresas y del 20,7% en pequeñas empresas.

Le siguen los sectores de alojamiento y servicios de comida e industrias manufactureras, con el 15,7% y 8,3% del total de microempresas, respectivamente.

Las empresas medianas y grandes se concentran principalmente en industrias manufactureras, comercio, construcción y actividades inmobiliarias.

Las matrículas empresariales crecieron 3,5% y las cancelaciones cayeron 12,3% a noviembre de 2025.

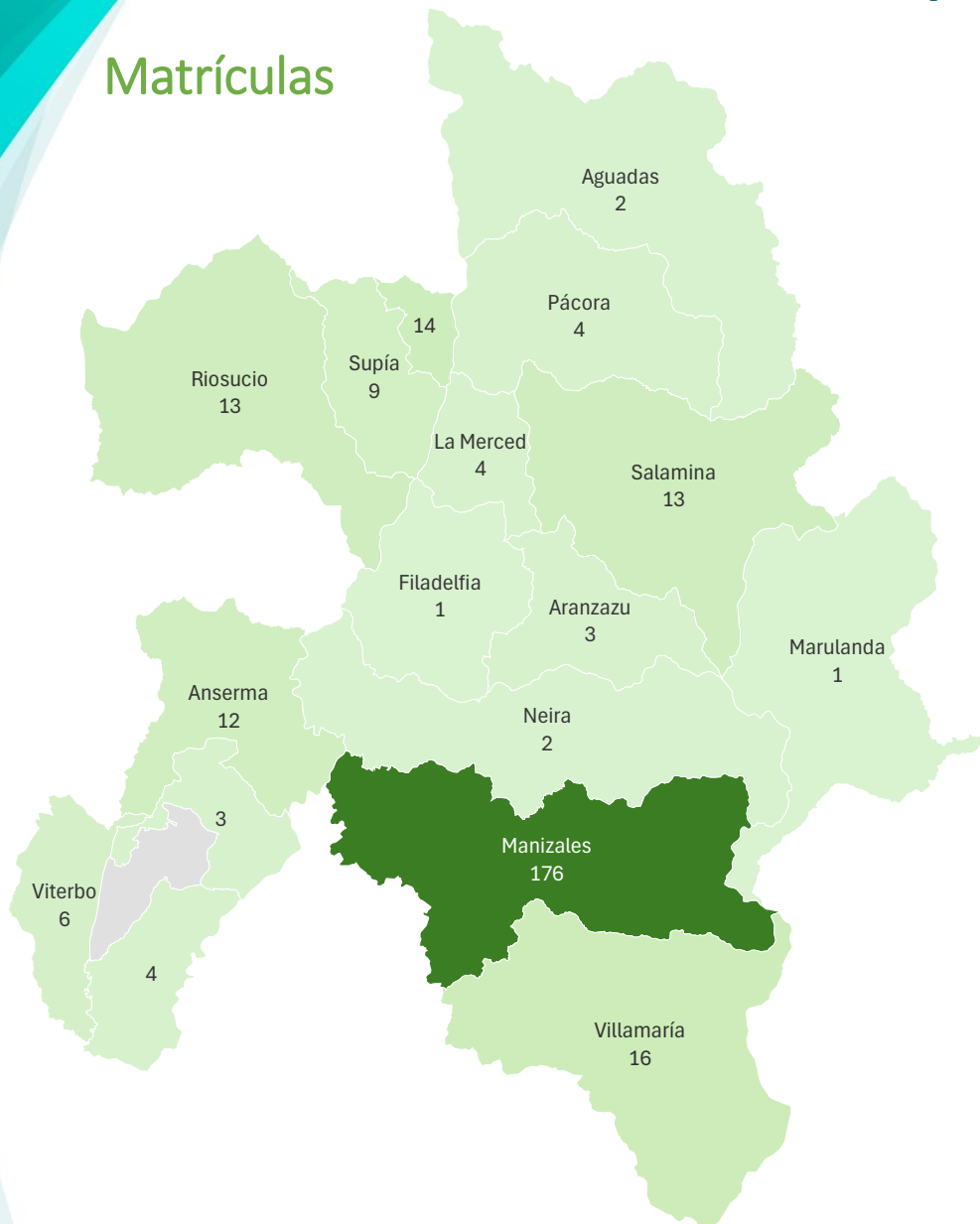
Variación Matrículas 2024 vs 2025: 3,5%
Variación Cancelaciones 2024 vs 2025: -12,3%



- En el periodo enero–noviembre de 2025, las matrículas empresariales aumentaron 3,5% respecto al mismo periodo de 2024, mientras que las cancelaciones disminuyeron 12,3%.
- El mayor número de cancelaciones se registró en abril de 2025, con 1.608 empresas canceladas, seguido por marzo.

En noviembre de 2025, predominaron las matrículas sobre las cancelaciones en los municipios.

Matrículas



Cancelaciones



El comercio y las actividades profesionales lideran el crecimiento de matrículas empresariales a noviembre de 2025.



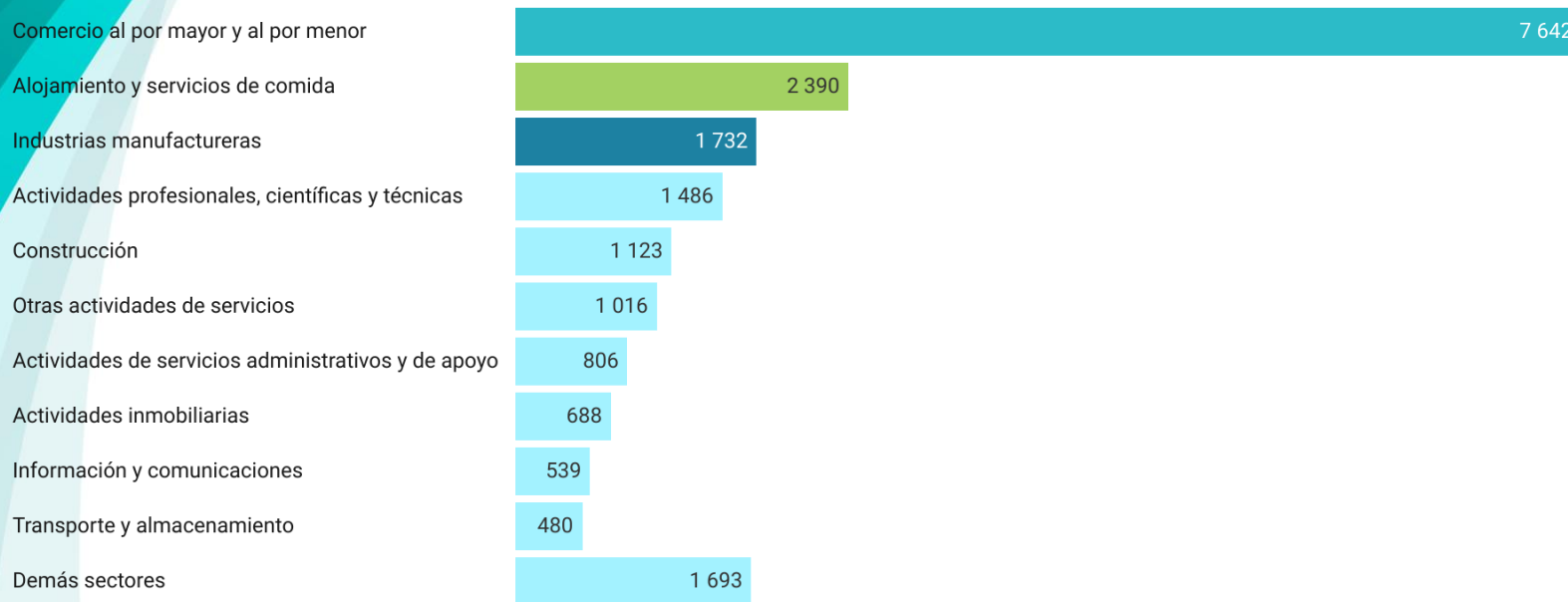
Actividad Económica	Matrículas			Cancelaciones		
	2024	2025	Contribución	2024	2025	Contribución
Agricultura, ganadería, caza, silvicultura y pesca	44	73	0,6%	30	24	-0,2%
Explotación de minas y canteras	35	17	-0,4%	13	21	0,2%
Industrias manufactureras	332	319	-0,3%	263	249	-0,4%
Suministro de electricidad, gas, vapor y aire acondicionado	4	2	0,0%	1	2	0,0%
Distribución de agua; evacuación y tratamiento de aguas residuales	16	12	-0,1%	10	10	0,0%
Construcción	175	159	-0,3%	95	74	-0,6%
Comercio al por mayor y al por menor	1.925	2.002	1,7%	1.772	1.649	-3,2%
Transporte y almacenamiento	121	103	-0,4%	97	79	-0,5%
Alojamiento y servicios de comida	839	847	0,2%	778	645	-3,5%
Información y comunicaciones	96	114	0,4%	60	43	-0,4%
Actividades financieras y de seguros	57	38	-0,4%	38	42	0,1%
Actividades inmobiliarias	84	75	-0,2%	34	36	0,1%
Actividades profesionales, científicas y técnicas	207	264	1,2%	78	83	0,1%
Actividades de servicios administrativos y de apoyo	194	214	0,4%	153	118	-0,9%
Administración pública y defensa	1	3	0,0%	0	0	0,0%
Educación	27	19	-0,2%	9	13	0,1%
Actividades de atención de la salud humana y de asistencia social	58	51	-0,2%	19	12	-0,2%
Actividades artísticas, de entretenimiento y recreación	148	168	0,4%	140	77	-1,7%
Otras actividades de servicios	215	259	1,0%	214	158	-1,5%
Actividades de los hogares en calidad de empleadores	1	0	0,0%	0	0	0,0%
Total	4.578	4.739	3,5%	3.804	3.335	-12,3%

Apuntes: Jurisdicción CCMPC

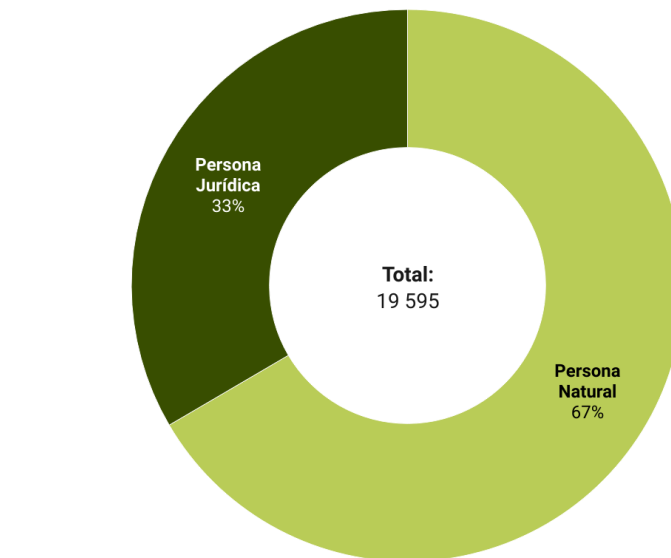


- ❑ Las empresas que se dedican principalmente a actividades de comercio al por mayor y al por menor (42,4%), alojamiento y servicios de comida (14,8%) e Industria manufacturera (8,4%), representan más del 65% del tejido empresarial de la jurisdicción de la Cámara de Comercio de Manizales por Caldas al mes de noviembre de 2025.
- ❑ Para noviembre de 2025, se observó una variación positiva del 3,5% en matrículas empresariales en comparación con el mismo periodo del año anterior, lo que sugiere un entorno favorable para la creación de nuevas empresas en la jurisdicción. Las cancelaciones disminuyeron en un 12,3%, consolidando una tendencia positiva en la permanencia de empresas activas frente al año 2024.
- ❑ Los sectores de comercio al por mayor y al por menor (1,7%) y actividades profesionales, científicas y técnicas (1,2%) fueron los principales impulsores del crecimiento en el registro de nuevas empresas dentro de la jurisdicción de la CCMPC en lo corrido del 2025.
- ❑ Por otro lado, los sectores de Explotación de minas y canteras (0,2%) y actividades profesionales, científicas y técnicas (0,2%) tuvieron la mayor incidencia en la cancelación de empresas en lo que va del año 2025.

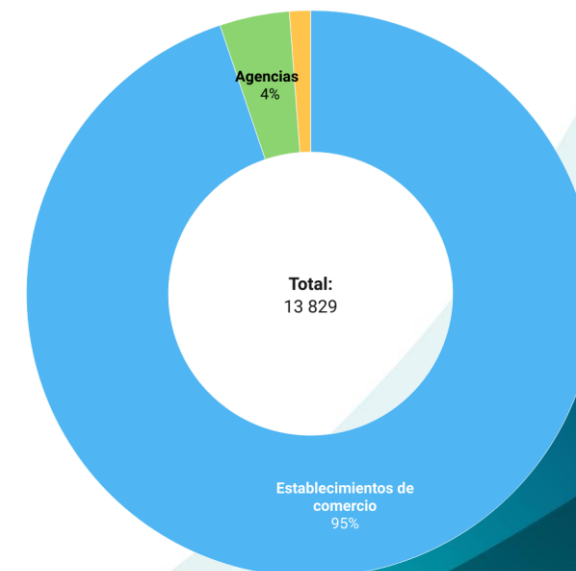
El comercio y los alojamientos y servicios de comida concentran la mitad del tejido empresarial en Manizales a noviembre de 2025.



- *Los tres principales sectores* —comercio, alojamiento y servicios de comida, e industria manufacturera— *concentran el 60% del tejido empresarial de Manizales* a noviembre de 2025, mientras que *los diez principales agrupan el 91,4% del total*.
- Este tejido se caracteriza por una mayor presencia de personas naturales (66,6%) y una estructura dominada por establecimientos de comercio (94,8%), reflejando la vocación comercial y de servicios del territorio.

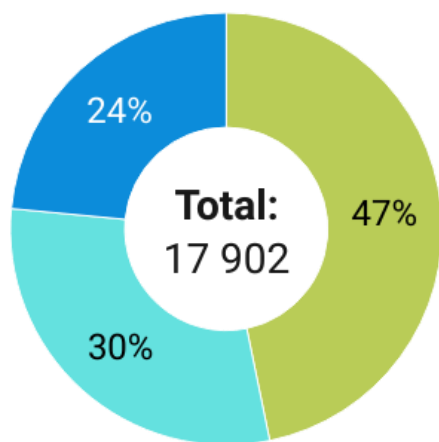


■ Establecimientos de comercio ■ Agencias ■ Sucursales

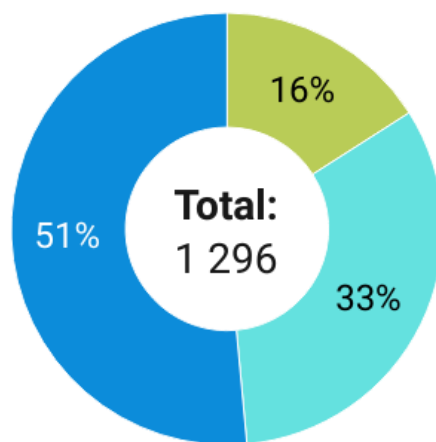


Predominan las microempresas en el tejido empresarial de Manizales.

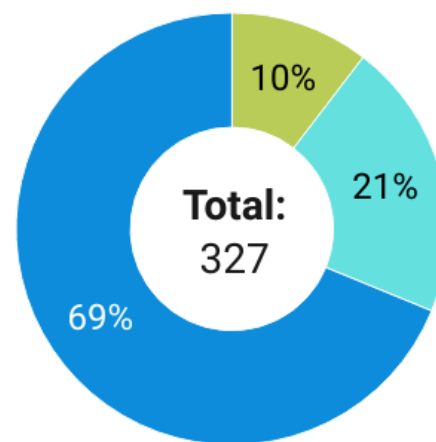
■ Emprendimiento ■ Crecimiento ■ Consolidado



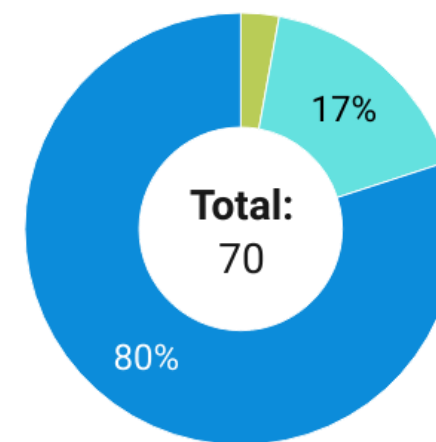
Microempresa



Pequeña

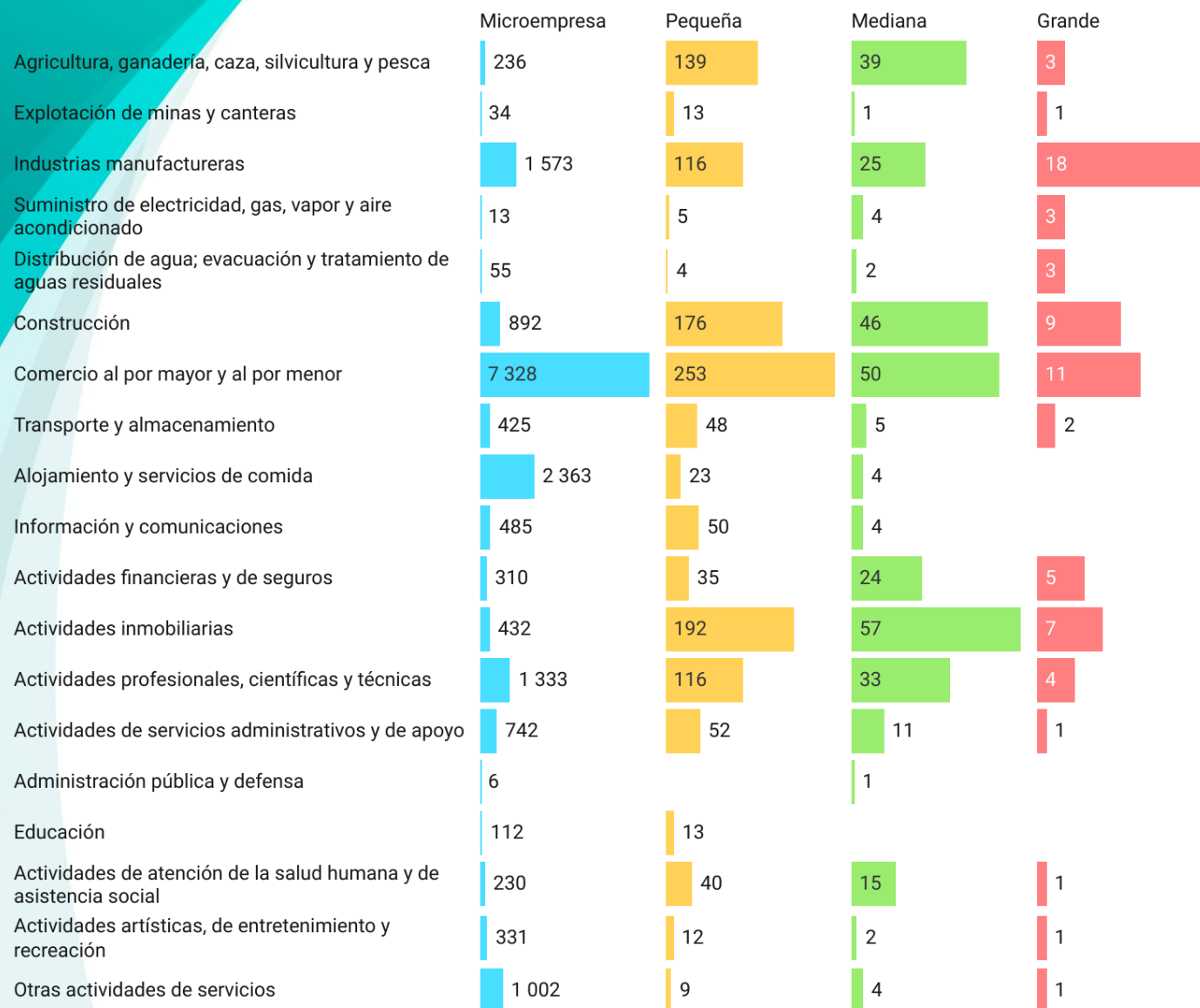


Mediana



Grande

- En noviembre de 2025, *el 91,4% del tejido empresarial de Manizales corresponde a microempresas*, seguido por las pequeñas empresas con el 6,6%.
- La proporción de empresas consolidadas (más de 10 años) aumenta progresivamente con el tamaño, pasando del 24% en microempresas al 80% en grandes empresas.



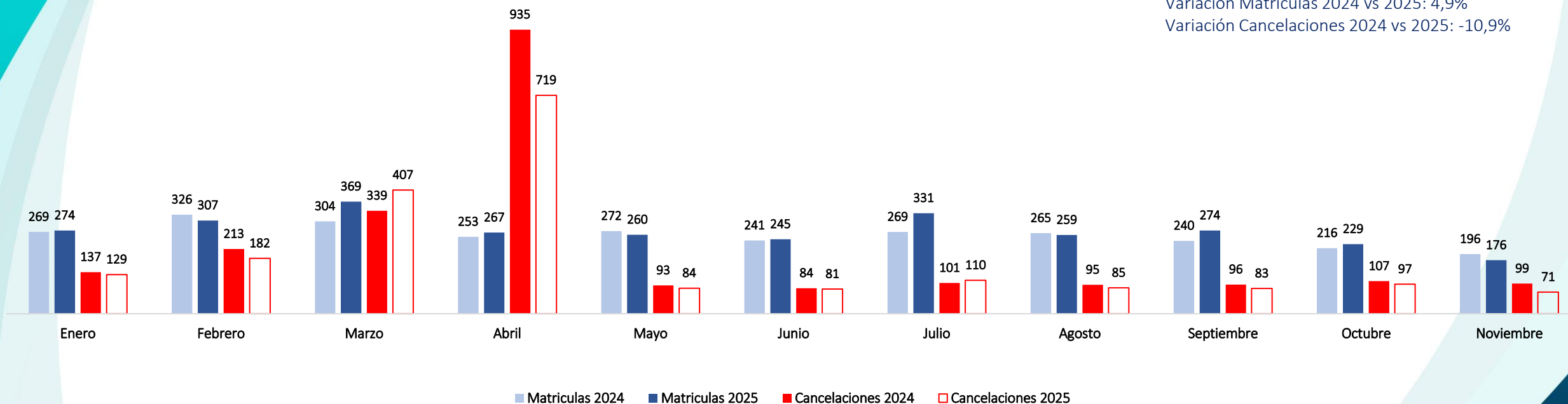
Las manufacturas representan una de cada cuatro grandes empresas en la ciudad.

En noviembre de 2025, las industrias manufactureras concentran el 25,7% de las grandes empresas de Manizales, seguidas por el comercio al por mayor y al por menor (15,7%) y la construcción (12,9%).

En conjunto, estos tres sectores agrupan más del 54% de las grandes empresas de la ciudad.

Aumentan las matrículas empresariales y disminuyen las cancelaciones en Manizales a noviembre de 2025.

Variación Matrículas 2024 vs 2025: 4,9%
Variación Cancelaciones 2024 vs 2025: -10,9%



- A noviembre de 2025, las matrículas empresariales en Manizales aumentaron 4,9% frente al año anterior, mientras que las cancelaciones disminuyeron 10,9%.
- En la mayoría de meses se observó un balance positivo, con más registros que cancelaciones.

Las actividades profesionales y el comercio impulsaron el crecimiento empresarial en Manizales a noviembre de 2025.

Actividad Económica	Matriculas			Cancelaciones		
	2024	2025	Contribución	2024	2025	Contribución
Agricultura, ganadería, caza, silvicultura y pesca	30	36	0,2%	17	16	0,0%
Explotación de minas y canteras	7	4	-0,1%	1	0	0,0%
Industrias manufactureras	200	201	0,0%	152	147	-0,2%
Suministro de electricidad, gas, vapor y aire acondicionado	3	2	0,0%	1	2	0,0%
Distribución de agua; evacuación y tratamiento de aguas residuales	6	8	0,1%	3	6	0,1%
Construcción	150	136	-0,5%	68	53	-0,7%
Comercio al por mayor y al por menor	1.153	1.200	1,6%	1.067	988	-3,4%
Transporte y almacenamiento	73	69	-0,1%	70	58	-0,5%
Alojamiento y servicios de comida	444	483	1,4%	439	378	-2,7%
Información y comunicaciones	84	97	0,5%	41	34	-0,3%
Actividades financieras y de seguros	51	33	-0,6%	27	37	0,4%
Actividades inmobiliarias	69	60	-0,3%	29	28	0,0%
Actividades profesionales, científicas y técnicas	185	236	1,8%	69	70	0,0%
Actividades de servicios administrativos y de apoyo	126	151	0,9%	103	68	-1,5%
Administración pública y defensa	1	3	0,1%	0	0	0,0%
Educación	18	10	-0,3%	9	8	0,0%
Actividades de atención de la salud humana y de asistencia social	51	44	-0,2%	16	10	-0,3%
Actividades artísticas, de entretenimiento y recreación	64	68	0,1%	47	41	-0,3%
Otras actividades de servicios	136	150	0,5%	140	104	-1,6%
Total	2.851	2.991	4,9%	2.299	2.048	-10,9%

Apuntes: Manizales



- ❑ En noviembre de 2025, las matrículas de empresas en Manizales crecieron en un 4,9% respecto al mismo periodo del año anterior, mientras que las cancelaciones se redujeron en un 10,9%, demostrando un fortalecimiento del entorno empresarial en la ciudad.
- ❑ Los sectores de actividades profesionales, científicas y técnicas (1,8%) y comercio al por mayor y al por menor (1,6%), fueron los principales impulsores del crecimiento empresarial en la ciudad a noviembre de 2025.
- ❑ Por otro lado, el sector de comercio al por mayor y al por menor, y de alojamiento y servicios de comida fueron los sectores que menor impacto mostraron en las cancelaciones de empresas, con una contribución del 3,4% y 2,7%, respectivamente, en lo que va del año.

Más información



@EstudiosCCMPC



jgarcia@ccm.org.co
amiranda@ccm.org.co



www.estudios.ccmpec.org.co

