



# Dinámica Empresarial Octubre 2024



# Stock Jurisdicción

## Empresas y Establecimientos de comercio en la Jurisdicción de la CCMPC 2024 (Octubre).

Actividad Económica	Persona Jurídica	Persona Natural	Stock	%	Establecimientos de comercio, sucursales y agencias	%
Comercio al por mayor y al por menor	1.173	11.104	12.277	42,9%	11.175	49,7%
Alojamiento y servicios de comida	203	3.981	4.184	14,6%	4.088	18,2%
Industrias manufactureras	671	1.748	2.419	8,4%	1.915	8,5%
Actividades profesionales, científicas y técnicas	1.187	338	1.525	5,3%	334	1,5%
Otras actividades de servicios	62	1.427	1.489	5,2%	1.392	6,2%
Construcción	981	295	1.276	4,5%	144	0,6%
Actividades de servicios administrativos y de apoyo	438	589	1.027	3,6%	1.023	4,6%
Actividades inmobiliarias	566	146	712	2,5%	131	0,6%
Transporte y almacenamiento	230	453	683	2,4%	561	2,5%
Información y comunicaciones	414	213	627	2,2%	269	1,2%
Agricultura, ganadería, caza, silvicultura y pesca	508	86	594	2,1%	76	0,3%
Actividades artísticas, de entretenimiento y recreación	105	476	581	2,0%	481	2,1%
Actividades financieras y de seguros	177	237	414	1,4%	259	1,2%
Actividades de atención de la salud humana y de asistencia social	251	64	315	1,1%	278	1,2%
Explotación de minas y canteras	70	116	186	0,6%	76	0,3%
Educación	130	41	171	0,6%	139	0,6%
Distribución de agua; evacuación y tratamiento de aguas residuales	64	58	122	0,4%	72	0,3%
Suministro de electricidad, gas, vapor y aire acondicionado	30	7	37	0,1%	26	0,1%
Administración pública y defensa	5		5	0,0%	27	0,1%
<b>Total</b>	<b>7.265</b>	<b>21.379</b>	<b>28.644</b>		<b>22.466</b>	

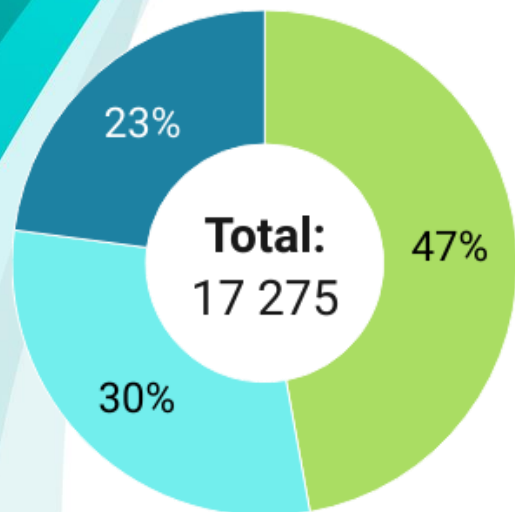
## Distribución municipal del stock empresarial en la Jurisdicción de la CCMPC (Octubre).

- ❑ Para el mes de octubre de 2024 el stock empresarial llegó a 28.644 empresas registradas y renovadas (2023-2024), de las cuales, el 75% son personas naturales y 25% personas jurídicas.
- ❑ Manizales es el municipio con mayor tejido empresarial de la jurisdicción de la Cámara de comercio de Manizales por Caldas con un 66,1%, seguido por Villamaría (6,1%) y Riosucio (4,1%).

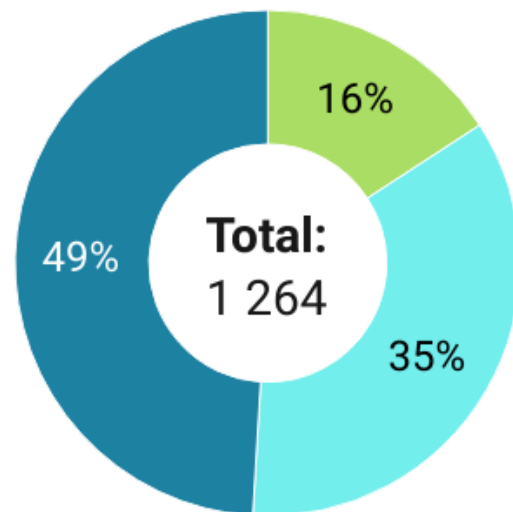


# Tamaño empresarial

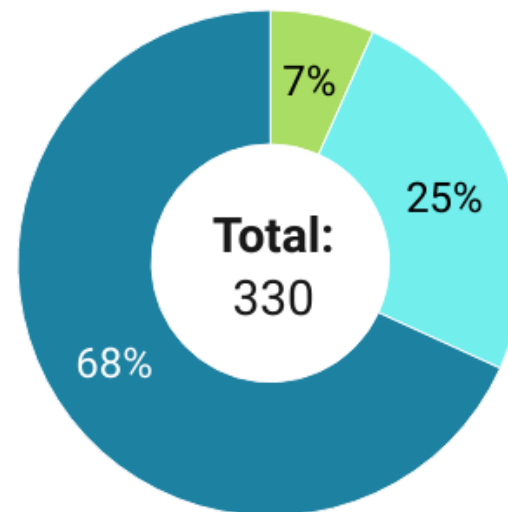
■ Emprendimiento ■ Crecimiento ■ Consolidado



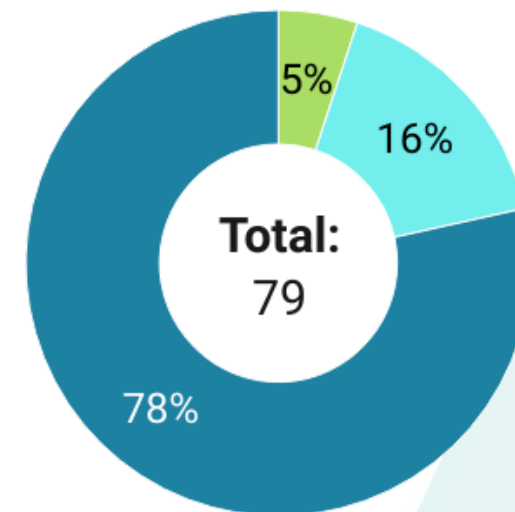
Microempresa



Pequeña



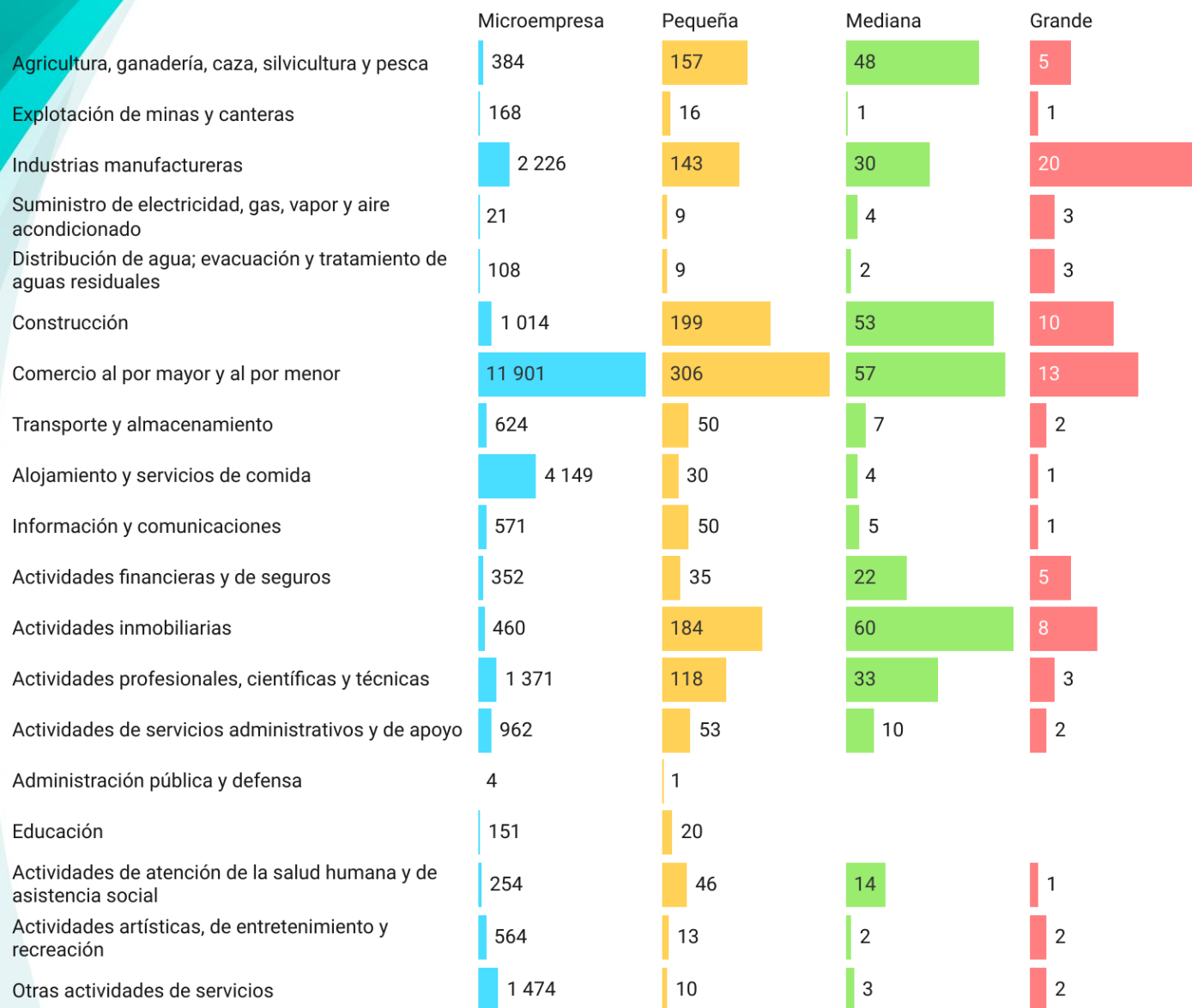
Mediana



Grande

- ❑ Al mes de octubre de 2024 el 93,4% del tejido empresarial de la jurisdicción de la CCMPC son microempresas, seguido por las pequeñas empresas con un 5,1%.
- ❑ Las empresas en etapa de emprendimiento (empresas creadas menores a 3 años) se encuentran principalmente distribuidas en el tamaño de microempresa con un 47,9%.
- ❑ Las empresas con más de 10 años en el mercado o consolidadas aumenta paulatinamente su participación a medida que incrementa el tamaño por empresa siendo en microempresas el 23% y en empresas grandes del 78%.

# Tamaño empresarial, según actividad económica



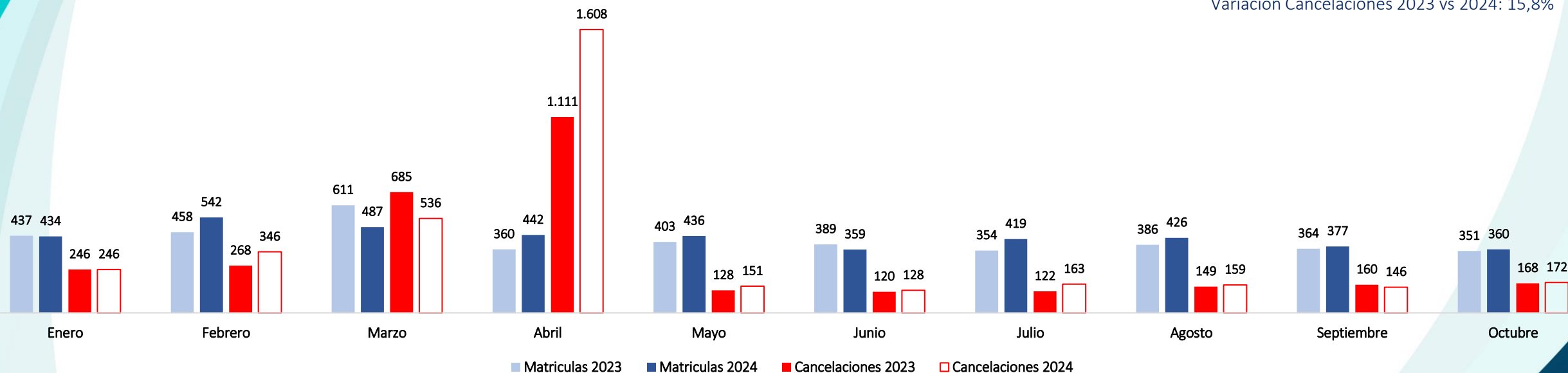
Al mes de octubre de 2024, es comercio al por mayor y al por menor el sector que más participación dentro del número de empresas tienen en las micro y pequeñas empresas con un 44,5% y 21,1% respectivamente.

# Dinámica Empresarial Jurisdicción CCMPC



## Matrículas y Cancelaciones de Empresas en la Jurisdicción de la CCMPC Octubre 2023 vs 2024.

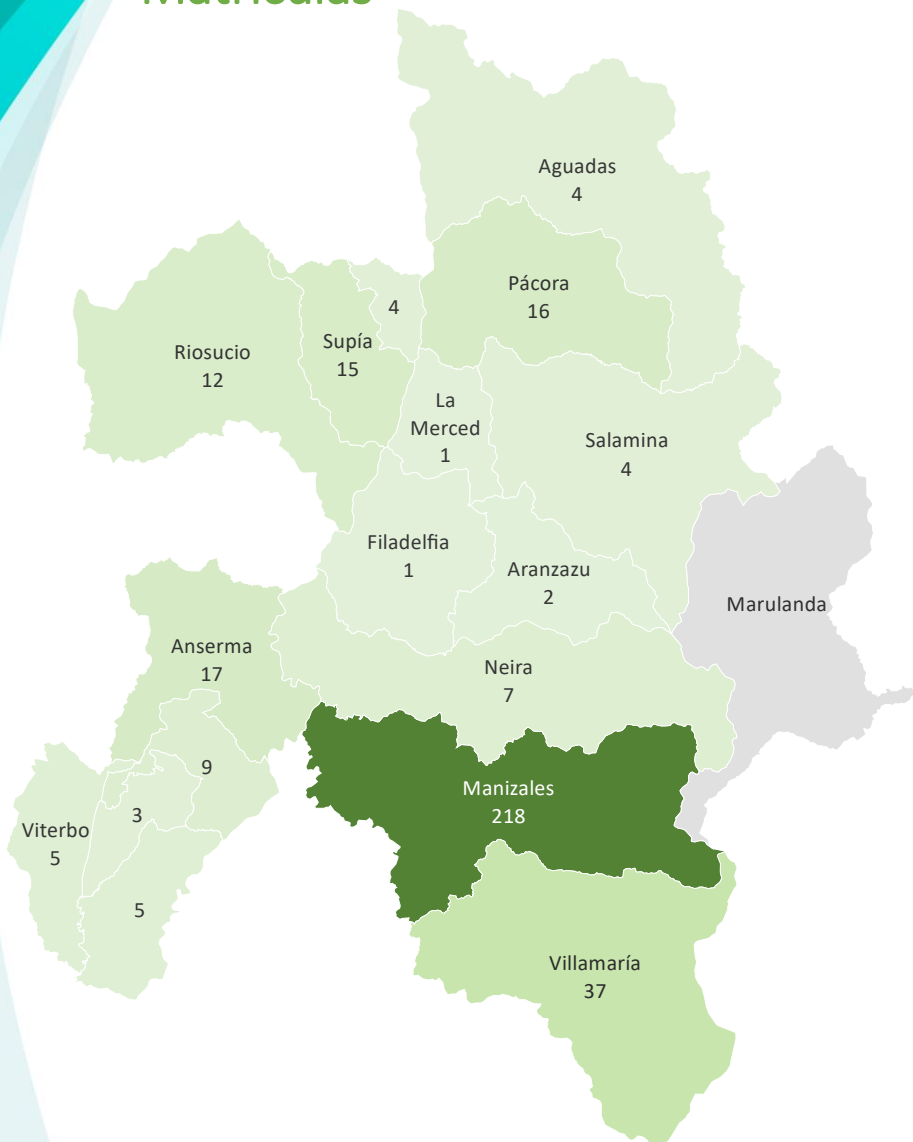
Variación Matrículas 2023 vs 2024: 4,1%  
Variación Cancelaciones 2023 vs 2024: 15,8%



# Matrículas y Cancelaciones de Empresas en la Jurisdicción de la CCMPC (Octubre 2024).



## Matrículas



## Cancelaciones



# Actividades Jurisdicción CCMPC



## Matrículas y Cancelaciones de empresas, y sus contribuciones al crecimiento (Octubre)

Actividad Económica	Matriculas			Cancelaciones		
	2023	2024	Contribución	2023	2024	Contribución
Agricultura, ganadería, caza, silvicultura y pesca	72	42	-0,7%	32	27	-0,2%
Explotación de minas y canteras	29	31	0,0%	14	12	-0,1%
Industrias manufactureras	312	305	-0,2%	221	252	1,0%
Suministro de electricidad, gas, vapor y aire acondicionado	2	4	0,0%	1	1	0,0%
Distribución de agua; evacuación y tratamiento de aguas residuales	12	17	0,1%	11	10	0,0%
Construcción	146	163	0,4%	87	92	0,2%
Comercio al por mayor y al por menor	1.804	1.811	0,2%	1.503	1.703	6,3%
Transporte y almacenamiento	99	109	0,2%	66	91	0,8%
Alojamiento y servicios de comida	761	794	0,8%	620	754	4,2%
Información y comunicaciones	65	91	0,6%	47	57	0,3%
Actividades financieras y de seguros	41	54	0,3%	48	38	-0,3%
Actividades inmobiliarias	61	72	0,3%	26	33	0,2%
Actividades profesionales, científicas y técnicas	167	190	0,6%	60	71	0,3%
Actividades de servicios administrativos y de apoyo	157	178	0,5%	144	142	-0,1%
Administración pública y defensa;	2	1	0,0%	0	0	0,0%
Educación	9	23	0,3%	7	9	0,1%
Actividades de atención de la salud humana y de asistencia social	34	52	0,4%	18	16	-0,1%
Actividades artísticas, de entretenimiento y recreación	133	143	0,2%	92	139	1,5%
Otras actividades de servicios	207	202	-0,1%	159	208	1,6%
Actividades de los hogares en calidad de empleadores	0	0	0,0%	1	0	0,0%
<b>Total</b>	<b>4.113</b>	<b>4.282</b>	<b>4,1%</b>	<b>3.157</b>	<b>3.655</b>	<b>15,8%</b>



- ❑ Las empresas que se dedican principalmente a actividades de comercio al por mayor y al por menor (42,9%), alojamiento y servicios de comida (14,6%) e Industria manufacturera (8,4%), representan más del 60% del tejido empresarial de la jurisdicción de la Cámara de Comercio de Manizales por Caldas en lo corrido al mes de octubre de 2024.
- ❑ Se presenta un incremento tanto en el número de matrículas del mes de octubre de 2024 de 4,1%, como en las cancelaciones, las cuales presentaron un incremento porcentual para el mismo periodo del 15,8%.
- ❑ Alojamiento y servicios de comida fue el sector que contribuyó en mayor medida al crecimiento de registros de empresas en la jurisdicción CCMPC 0,8%.
- ❑ Los sectores de comercio al por mayor y al por menor (6,3%), y alojamiento y servicios de comida (4,2%), contribuyen a la mayor cancelación de empresas en lo corrido del año 2024.

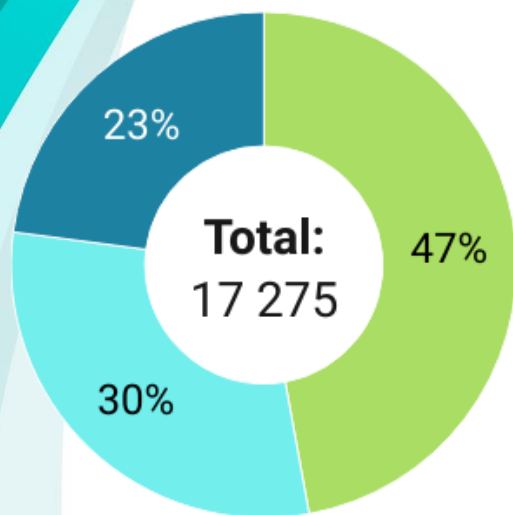
# Stock Manizales

## Empresas y Establecimientos de comercio en Manizales 2024 (Octubre).

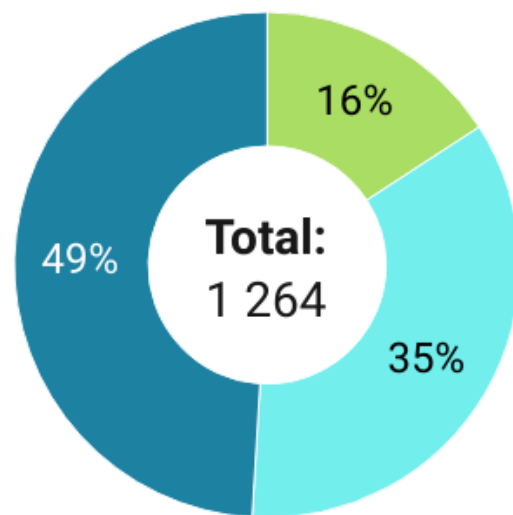
Actividad Económica	Persona Jurídica	Persona Natural	Stock	%	Establecimientos de comercio, sucursales y agencias	%
Comercio al por mayor y al por menor	945	6.538	7.483	39,5%	6.628	48,7%
Alojamiento y servicios de comida	176	2.097	2.273	12,0%	2.174	16,0%
Industrias manufactureras	575	1.109	1.684	8,9%	1.276	9,4%
Actividades profesionales, científicas y técnicas	1.098	268	1.366	7,2%	258	1,9%
Construcción	868	246	1.114	5,9%	114	0,8%
Otras actividades de servicios	55	936	991	5,2%	893	6,6%
Actividades de servicios administrativos y de apoyo	386	374	760	4,0%	717	5,3%
Actividades inmobiliarias	526	121	647	3,4%	112	0,8%
Información y comunicaciones	365	140	505	2,7%	174	1,3%
Transporte y almacenamiento	193	287	480	2,5%	400	2,9%
Agricultura, ganadería, caza, silvicultura y pesca	387	32	419	2,2%	30	0,2%
Actividades financieras y de seguros	169	206	375	2,0%	197	1,4%
Actividades artísticas, de entretenimiento y recreación	98	219	317	1,7%	253	1,9%
Actividades de atención de la salud humana y de asistencia social	218	52	270	1,4%	232	1,7%
Educación	92	31	123	0,6%	93	0,7%
Distribución de agua; evacuación y tratamiento de aguas residuales	36	31	67	0,4%	39	0,3%
Explotación de minas y canteras	37	6	43	0,2%	6	0,0%
Suministro de electricidad, gas, vapor y aire acondicionado	26	1	27	0,1%	5	0,0%
Administración pública y defensa	4		4	0,0%	6	0,0%
<b>Total</b>	<b>6.254</b>	<b>12.694</b>	<b>18.948</b>		<b>13.607</b>	

# Tamaño empresarial

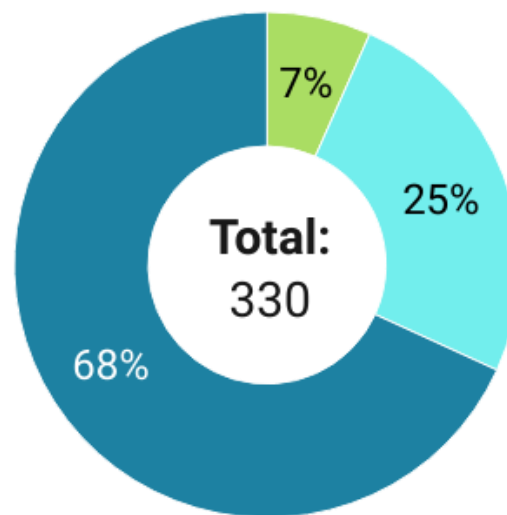
■ Emprendimiento ■ Crecimiento ■ Consolidado



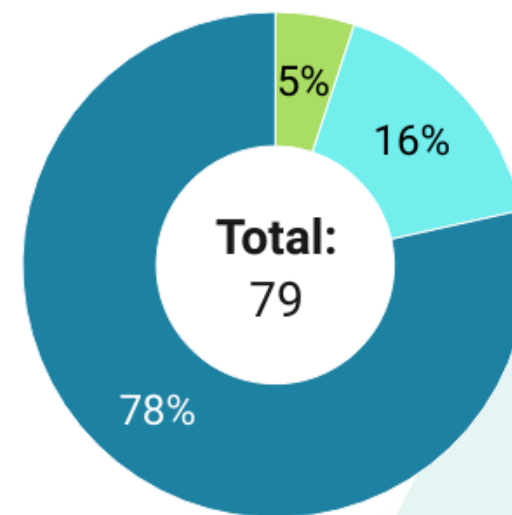
Microempresa



Pequeña



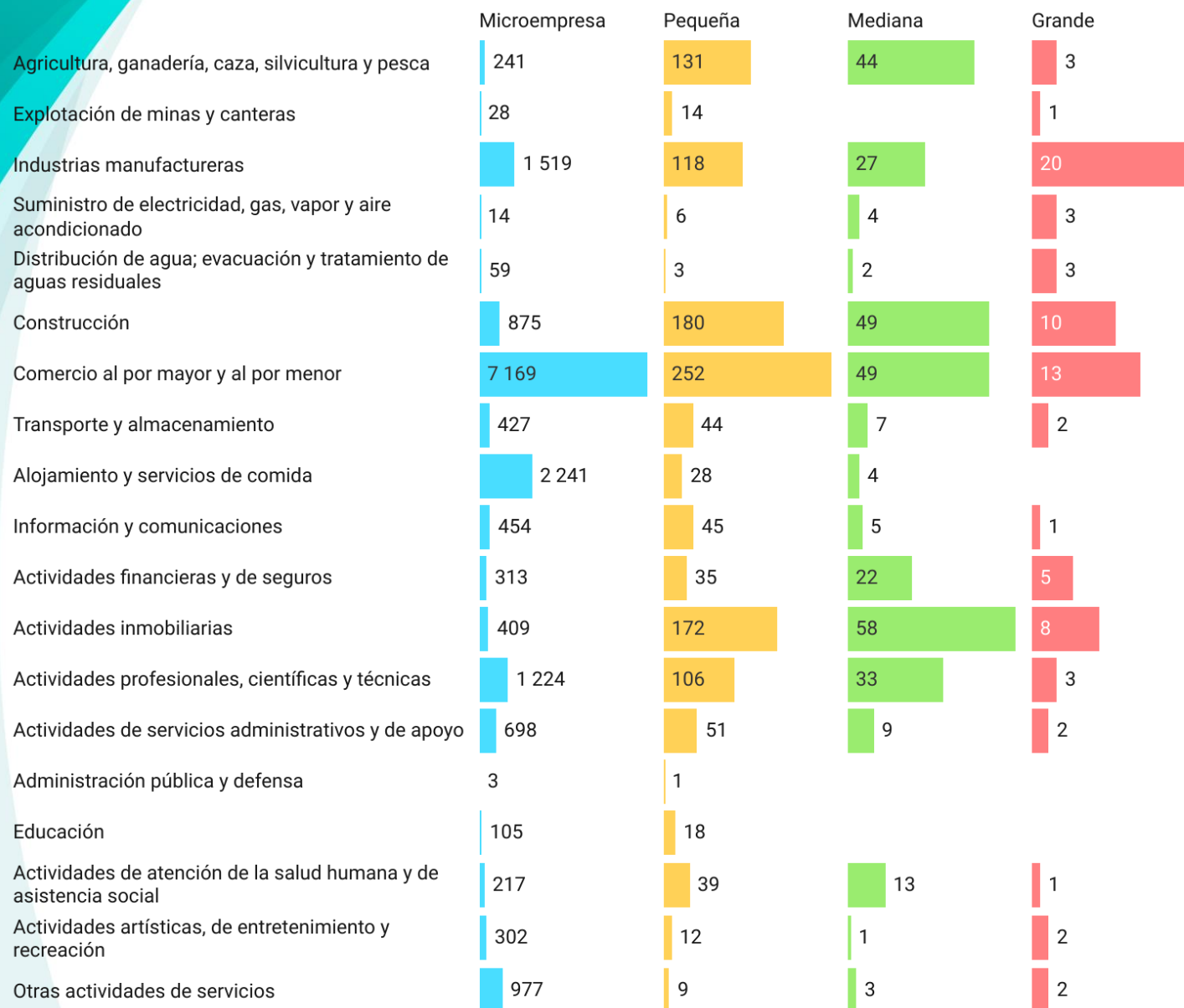
Mediana



Grande

- ❑ Al mes de octubre de 2024 el 91,1% del tejido empresarial de la ciudad de Manizales son microempresas, seguido por las pequeñas empresas con un 6,7%.
- ❑ Las empresas con más de 10 años en el mercado o consolidadas aumenta paulatinamente su participación a medida que incrementa el tamaño por empresa, iniciando con un 23% en microempresas y llegando a un 78% en grandes empresas.

# Tamaño empresarial, según actividad económica



Al mes de octubre de 2024, las industrias manufactureras representan el 25,3% de las grandes empresas en la ciudad de Manizales, seguido por el comercio al por mayor y al por menor (16,5%) y finalmente, las empresas del sector de construcción (12,7%).

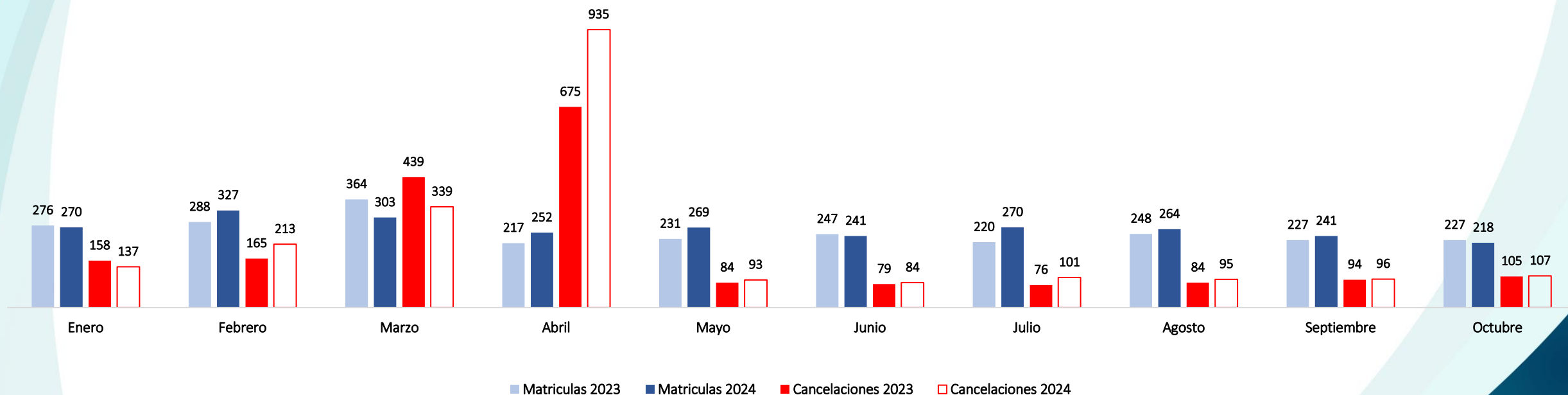
Es decir que las grandes empresas de estos 3 sectores representan más del 50% de las grandes empresas de la ciudad.

# Dinámica Empresarial Manizales



## Matrículas y Cancelaciones de Empresas en Manizales Octubre: 2023 vs 2024.

Variación Matrículas 2023 vs 2024: 4,3%  
Variación Cancelaciones 2023 vs 2024: 12,3%



# Actividades Manizales



## Matrículas y Cancelaciones de empresas, y sus contribuciones al crecimiento (Octubre)

Actividad Económica	Matrículas			Cancelaciones		
	2023	2024	Contribución	2023	2024	Contribución
Agricultura, ganadería, caza, silvicultura y pesca	43	30	-0,5%	23	15	-0,4%
Explotación de minas y canteras	5	6	0,0%	4	1	-0,2%
Industrias manufactureras	199	183	-0,6%	122	144	1,1%
Suministro de electricidad, gas, vapor y aire acondicionado	1	3	0,1%	1	1	0,0%
Distribución de agua; evacuación y tratamiento de aguas residuales	5	7	0,1%	9	3	-0,3%
Construcción	121	141	0,8%	75	66	-0,5%
Comercio al por mayor y al por menor	1.057	1.081	0,9%	933	1.026	4,7%
Transporte y almacenamiento	72	66	-0,2%	50	66	0,8%
Alojamiento y servicios de comida	412	414	0,1%	356	423	3,4%
Información y comunicaciones	52	80	1,1%	34	39	0,3%
Actividades financieras y de seguros	38	48	0,4%	37	27	-0,5%
Actividades inmobiliarias	55	57	0,1%	18	28	0,5%
Actividades profesionales, científicas y técnicas	150	171	0,8%	47	62	0,8%
Actividades de servicios administrativos y de apoyo	107	118	0,4%	82	94	0,6%
Administración pública y defensa;	2	1	0,0%	0	0	0,0%
Educación	5	16	0,4%	7	9	0,1%
Actividades de atención de la salud humana y de asistencia social	28	46	0,7%	15	13	-0,1%
Actividades artísticas, de entretenimiento y recreación	62	63	0,0%	36	47	0,6%
Otras actividades de servicios	131	124	-0,3%	109	136	1,4%
Actividades de los hogares en calidad de empleadores	0	0	0,0%	1	0	-0,1%
<b>Total</b>	<b>2.545</b>	<b>2.655</b>	<b>4,3%</b>	<b>1.959</b>	<b>2.200</b>	<b>12,3%</b>

- Las empresas dedicadas principalmente a actividades de comercio al por mayor y al por menor y reparación de vehículos automotores y motocicletas, alojamiento y servicios de comida e industria manufacturera de la ciudad de Manizales para el mes de octubre de 2024, representan más del 74% del total de los establecimientos de comercio, sucursales y agencias.
- Para el mes de octubre de 2024 se evidencia un aumento porcentual en el número de matrículas del 4,3%. Así como para las cancelaciones, donde para el mismo periodo fue del 12,3%.
- Informaciones y comunicaciones y comercio al por mayor y al por menor fueron los sectores que aportaron en mayor parte al crecimiento de empresas en la ciudad en lo corrido del 2024, respectivamente en 1,1% y 0,9%.
- Es importante destacar que construcción y actividades financieras y de seguros, son los sectores que presentan la menor contribución a cancelación de empresas para la ciudad, en lo corrido del 2024 con un 0,5% respectivamente.

# Más información



@EstudiosCCMPC



jgarcia@ccm.org.co  
amiranda@ccm.org.co



[www.estudios.ccmpec.org.co](http://www.estudios.ccmpec.org.co)

