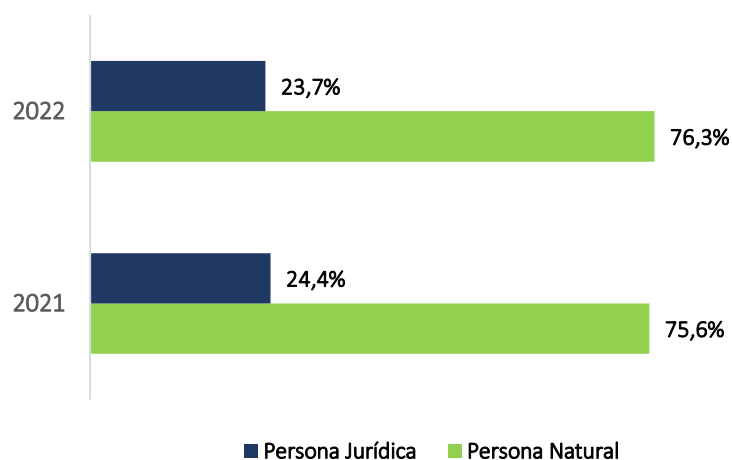


Dinámica empresarial en Caldas para el primer semestre del 2022.

Inicialmente, en el Registro Mercantil de las Cámaras de Comercio de Colombia se relacionan los hechos y actos relativos a los empresarios individuales y a las sociedades mercantiles. En particular, respecto al primer semestre del 2022 el stock empresarial llegó a 22.698 entre personas naturales (17.320) y jurídicas (5.378); evidenciando un crecimiento del 14,5% respecto al mismo semestre del 2021; según el tipo de organización de las empresas, las personas naturales representan el mayor porcentaje (76,3%) de la base empresarial en la jurisdicción y el 69,4% visto solamente en la ciudad capital del departamento.

Gráfico 1: Stock Empresarial por tipo de organización de la Jurisdicción de la CCMPC, 1 semestre 2021 vs 2022.



Fuente: Cálculos de Estudios Económicos y Competitividad CCMPC con base en el RUES

Es preciso señalar que, las empresas que principalmente se dedican a actividades de comercio al por mayor y al por menor (45,2%), alojamiento y servicios de comida (14,3%) e Industria manufacturera (8,4%), representan más del 60% del tejido empresarial de la CCMPC; de igual forma, son estos mismos sectores los que evidenciaron un mayor crecimiento empresarial frente al mismo periodo del año 2021,

respectivamente de 1.279, 625 y 199 empresas nuevas; mientras que, los sectores de suministro de electricidad, gas, vapor y aire acondicionado, seguido de las actividades de los hogares en calidad de empleadores y finalmente, administración pública y defensa fueron los que presentaron un menor crecimiento en términos absolutos, sin embargo hay que resaltar que ninguno de los sectores económicos presento una variación negativa.

Tabla 1: Stock Empresarial por actividad económica de la Jurisdicción de la CCMPC, 1 semestre 2021 vs 2022.

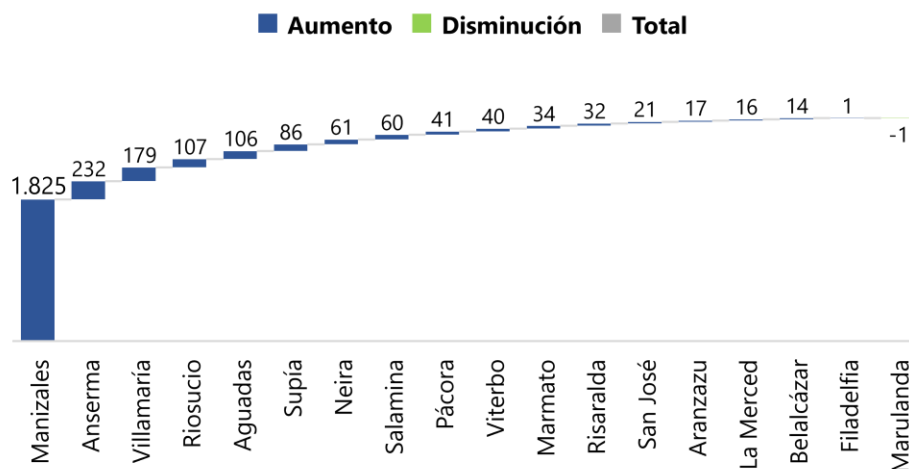
| Actividad Económica | 2021 | | 2022 | | Var. | |
|--|---------------|-------|---------------|-------|--------------|--------------|
| | Stock | % | Stock | % | '21 - '22 | % |
| Comercio al por mayor y al por menor | 8.985 | 45,3% | 10.264 | 45,2% | 1.279 | 14,2% |
| Alojamiento y servicios de comida | 2.612 | 13,2% | 3.237 | 14,3% | 625 | 23,9% |
| Industrias manufactureras | 1.714 | 8,6% | 1.913 | 8,4% | 199 | 11,6% |
| Otras actividades de servicios | 1.018 | 5,1% | 1.155 | 5,1% | 137 | 13,5% |
| Actividades profesionales, científicas y técnicas | 1.028 | 5,2% | 1.115 | 4,9% | 87 | 8,5% |
| Construcción | 882 | 4,4% | 926 | 4,1% | 44 | 5,0% |
| Actividades de servicios administrativos y de apoyo | 632 | 3,2% | 747 | 3,3% | 115 | 18,2% |
| Transporte y almacenamiento | 458 | 2,3% | 532 | 2,3% | 74 | 16,2% |
| Actividades inmobiliarias | 480 | 2,4% | 525 | 2,3% | 45 | 9,4% |
| Información y comunicaciones | 437 | 2,2% | 481 | 2,1% | 44 | 10,1% |
| Agricultura, ganadería, caza, silvicultura y pesca | 384 | 1,9% | 459 | 2,0% | 75 | 19,5% |
| Actividades artísticas, de entretenimiento y recreación | 319 | 1,6% | 380 | 1,7% | 61 | 19,1% |
| Actividades financieras y de seguros | 332 | 1,7% | 356 | 1,6% | 24 | 7,2% |
| Actividades de atención de la salud humana y de asistencia social | 191 | 1,0% | 224 | 1,0% | 33 | 17,3% |
| Educación | 130 | 0,7% | 141 | 0,6% | 11 | 8,5% |
| Explotación de minas y canteras | 110 | 0,6% | 116 | 0,5% | 6 | 5,5% |
| Distribución de agua; evacuación y tratamiento de aguas residuales | 89 | 0,4% | 97 | 0,4% | 8 | 9,0% |
| Suministro de electricidad, gas, vapor y aire acondicionado | 25 | 0,1% | 28 | 0,1% | 3 | 12,0% |
| Administración pública y defensa | 1 | 0,0% | 1 | 0,0% | 0 | 0,0% |
| Actividades de los hogares en calidad de empleadores | 0 | 0,0% | 1 | 0,0% | 1 | 0,0% |
| Total general | 19.827 | | 22.698 | | 2.871 | 14,5% |

Fuente: Cálculos de Estudios Económicos y Competitividad CCMPC con base en el RUES.

Del mismo modo, en el contexto de reactivación económica para el departamento de Caldas, en términos globales, el 66,9% del tejido empresarial de la Cámara de Comercio de Manizales por Caldas se encuentra localizado en la ciudad de Manizales, seguido por Villamaría (6,1%) y Riosucio (4,2%), adicionalmente fue la ciudad de Manizales, el municipio que más creación de empresas sostuvo con respecto al primer semestre del año 2021 (1.825), seguido por Anserma (232) y Villamaría (179). Ahora bien, en materia de creación y

cancelación de registros mercantiles para los 18 municipios de la jurisdicción de la CCMPC, se puede evidenciar igualmente un buen comportamiento, dando señales de recuperación económica en lo que va de los 6 primeros meses del año 2022 con respecto al año 2021.

Gráfico 2: Variación del stock empresarial en los municipios de la Jurisdicción de la CCMPC, 1 semestre 2021 vs 2022.

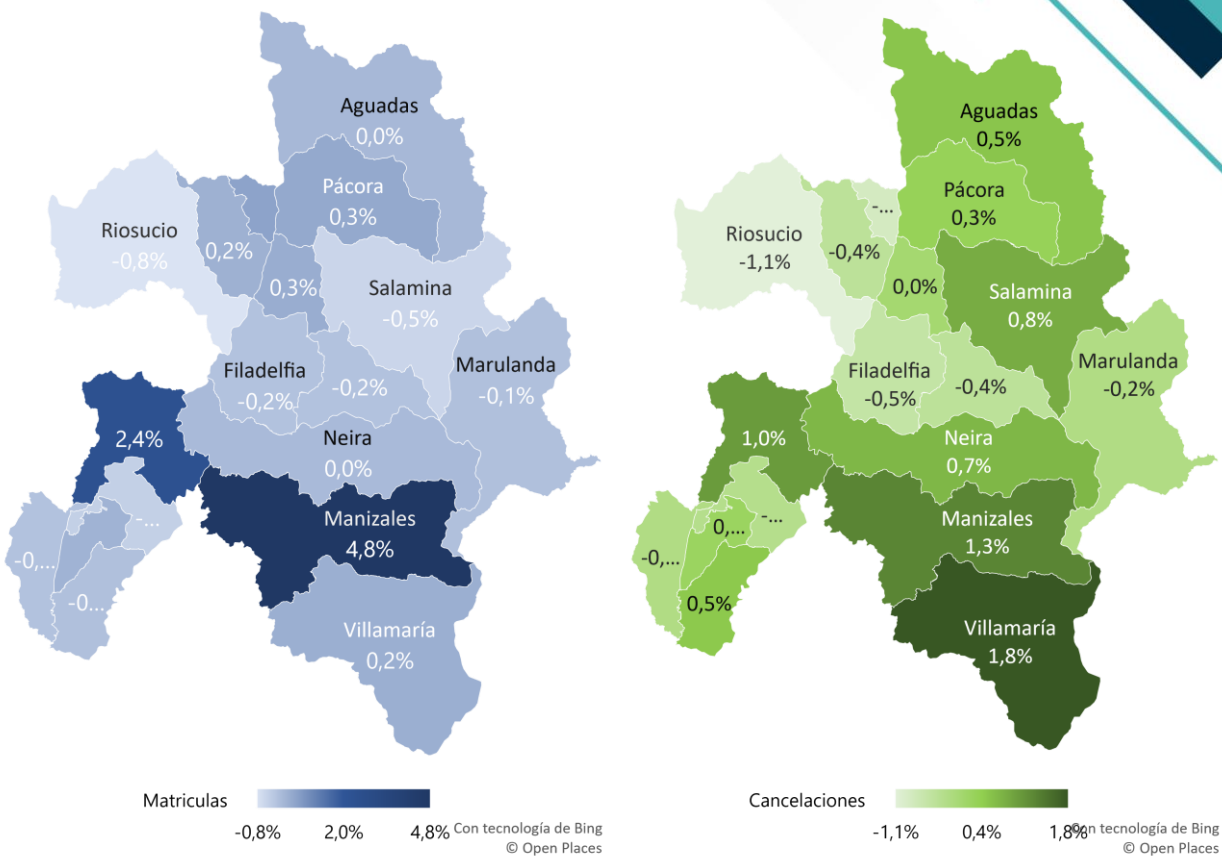


Fuente: Cálculos de Estudios Económicos y Competitividad CCMPC con base en el RUES.

En comparación, las cancelaciones presentadas en el mismo periodo 2021, aumentaron un 3,4% (lo correspondiente a 80 nuevas cancelaciones). No obstante, el incremento en el número de empresas matriculadas fue del 6,4% (lo correspondiente a 168 nuevas matrículas); donde, las cancelaciones presentadas en el mes de junio de 2022 suponen los niveles más bajos en comparación con los demás meses del año.

Asimismo, comercio al por mayor y al por menor, alojamiento y servicios de comida y actividades de servicios administrativos y de apoyo, fueron los sectores que contribuyeron en mayor medida al crecimiento de registros de empresas en la jurisdicción CCMPC 2,1%, 1,4% y 1,3%, respectivamente. Sin embargo, análogamente las actividades de comercio al por mayor y al por menor (3,3%) e industria manufacturera (1,7%), son los que contribuyen a la mayor cancelación de empresas en lo corrido del año 2022.

Gráfico 3: Contribución en Matriculas y Cancelaciones en los municipios de la Jurisdicción de la CCMPC, 1 semestre 2021 vs 2022.



Fuente: Cálculos de Estudios Económicos y Competitividad CCMPC con base en el RUES.

Finalmente, dentro de los municipios que más contribuyeron a la creación de empresas en este primer semestre del año 2022 con respecto al 2021, en el primer lugar, se ubica el municipio de Manizales (4,8%), seguido de Anserma (2,4%), Marmato (0,5%), Pacora (0,3%) y La Merced (0,3%); mientras que los municipios con la mayor contribución de cancelación de empresas fueron Villamaría (1,8%), Manizales (1,3%), Anserma (1,0%), Salamina (0,8%) y Neira (0,7%).

Estudios Económicos y Competitividad

Jorge Alberto García García

Contacto



@EstudiosCCMPC



jgarcia@ccm.org.co

www.estudios.ccmnpc.org.co