



# Dinámica Empresarial Septiembre 2024



Cámara de Comercio  
de Manizales por Caldas



Estudios  
Económicos  
y Competitividad

# Stock Jurisdicción

## Empresas y Establecimientos de comercio en la Jurisdicción de la CCMPC 2024 (Septiembre).

Actividad Económica	Persona Jurídica	Persona Natural	Stock	%	Establecimientos de comercio, sucursales y agencias	%
Comercio al por mayor y al por menor	1.171	11.002	12.173	42,9%	11.104	49,8%
Alojamiento y servicios de comida	202	3.952	4.154	14,6%	4.064	18,2%
Industrias manufactureras	668	1.740	2.408	8,5%	1.902	8,5%
Actividades profesionales, científicas y técnicas	1.173	334	1.507	5,3%	330	1,5%
Otras actividades de servicios	61	1.414	1.475	5,2%	1.376	6,2%
Construcción	975	288	1.263	4,5%	143	0,6%
Actividades de servicios administrativos y de apoyo	428	582	1.010	3,6%	1.014	4,5%
Actividades inmobiliarias	560	145	705	2,5%	131	0,6%
Transporte y almacenamiento	228	449	677	2,4%	556	2,5%
Información y comunicaciones	409	210	619	2,2%	266	1,2%
Agricultura, ganadería, caza, silvicultura y pesca	507	87	594	2,1%	76	0,3%
Actividades artísticas, de entretenimiento y recreación	104	460	564	2,0%	477	2,1%
Actividades financieras y de seguros	173	232	405	1,4%	258	1,2%
Actividades de atención de la salud humana y de asistencia social	246	62	308	1,1%	279	1,3%
Explotación de minas y canteras	69	115	184	0,6%	75	0,3%
Educación	128	41	169	0,6%	137	0,6%
Distribución de agua; evacuación y tratamiento de aguas residuales	64	59	123	0,4%	72	0,3%
Suministro de electricidad, gas, vapor y aire acondicionado	29	7	36	0,1%	26	0,1%
Administración pública y defensa	5		5	0,0%	26	0,1%
<b>Total</b>	<b>7.200</b>	<b>21.179</b>	<b>28.379</b>		<b>22.312</b>	

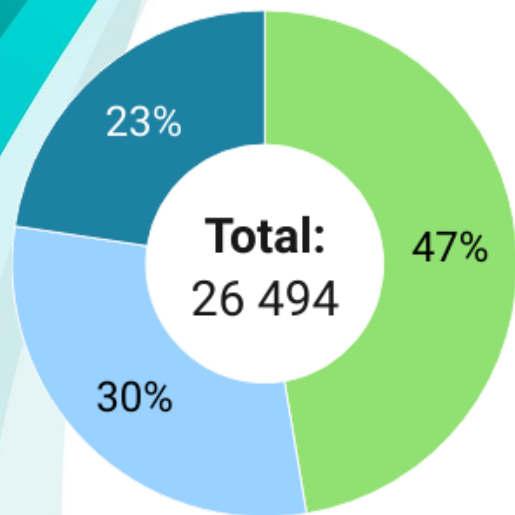
## Distribución municipal del stock empresarial en la Jurisdicción de la CCMPC (Septiembre).



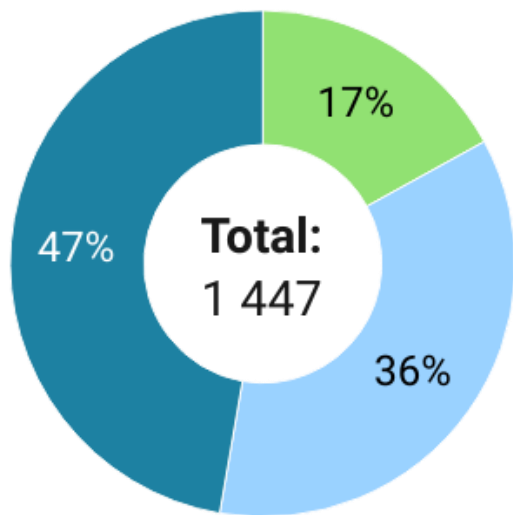
- ❑ Para el mes de septiembre de 2024 el stock empresarial llegó a 28.379 empresas registradas y renovadas (2023-2024), de las cuales, el 75% son personas naturales y 25% personas jurídicas.
- ❑ Manizales es el municipio con mayor tejido empresarial de la jurisdicción de la Cámara de comercio de Manizales por Caldas con un 66,2%, seguido por Villamaría (6,1%) y Riosucio (4,2%).

# Tamaño empresarial

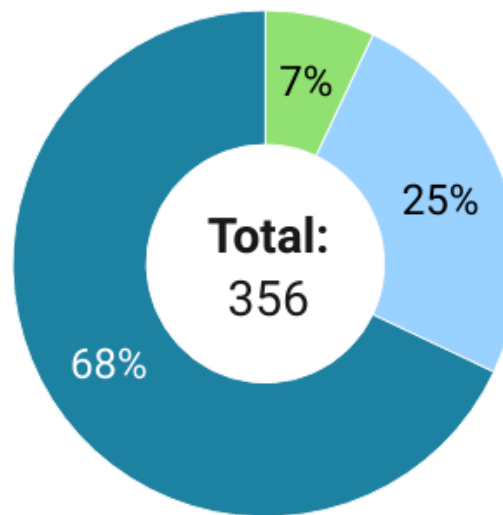
 Emprendimiento  Crecimiento  Consolidado



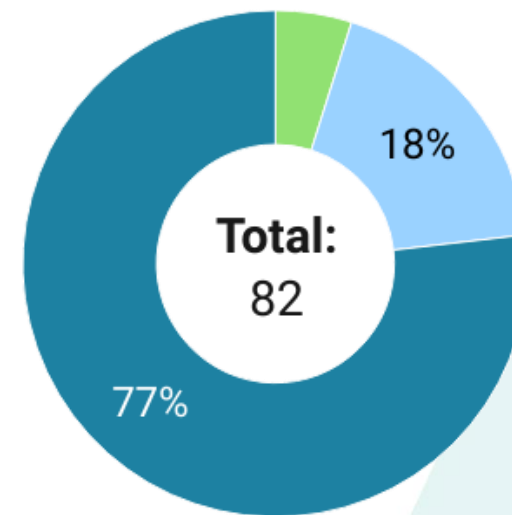
Microempresa



Pequeña



Mediana



Grande

- ❑ Al mes de septiembre de 2024 el 93,4% del tejido empresarial de la jurisdicción de la CCMPC son microempresas, seguido por las pequeñas empresas con un 5,1%.
- ❑ Las empresas en etapa de emprendimiento (empresas creadas menores a 3 años) se encuentran principalmente distribuidas en el tamaño de microempresa con un 45,2%.
- ❑ Las empresas con más de 10 años en el mercado o consolidadas aumenta paulatinamente su participación a medida que incrementa el tamaño por empresa.



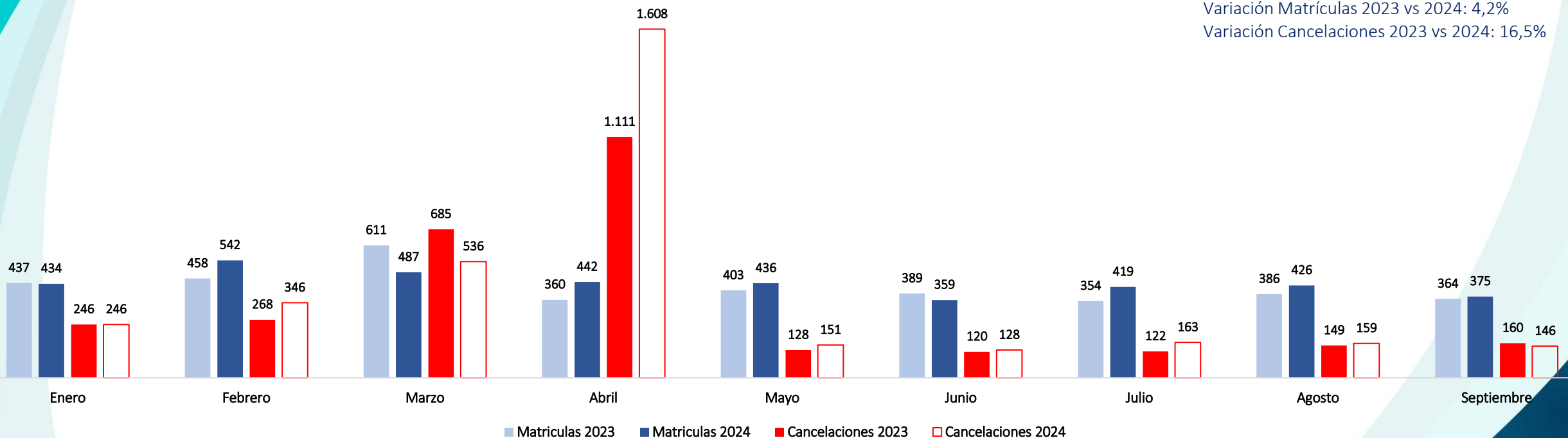
# Tamaño empresarial, según actividad económica

Actividad Económica	Microempresa	Pequeña	Mediana	Grande
Agricultura, ganadería, caza, silvicultura y pesca	383	157	49	5
Explotación de minas y canteras	166	16	1	1
Industrias manufactureras	2.215	143	30	20
Suministro de electricidad, gas, vapor y aire acondicionado	20	9	4	3
Distribución de agua; evacuación y tratamiento de aguas residuales	109	9	2	3
Construcción	1.000	200	53	10
Comercio al por mayor y al por menor	11.797	306	57	13
Transporte y almacenamiento	618	50	7	2
Alojamiento y servicios de comida	4.119	30	4	1
Información y comunicaciones	563	50	5	1
Actividades financieras y de seguros	343	35	22	5
Actividades inmobiliarias	453	184	60	8
Actividades profesionales, científicas y técnicas	1.355	116	33	3
Actividades de servicios administrativos y de apoyo	945	53	10	2
Administración pública y defensa	4	1		
Educación	149	20		
Actividades de atención de la salud humana y de asistencia social	247	46	14	1
Actividades artísticas, de entretenimiento y recreación	548	12	2	2
Otras actividades de servicios	1.460	10	3	2
<b>Total</b>	<b>26.494</b>	<b>1.447</b>	<b>356</b>	<b>82</b>

Al mes de septiembre de 2024 es comercio al por mayor y al por menor el sector que más participación dentro del número de empresas tienen en las micro y pequeñas empresas.

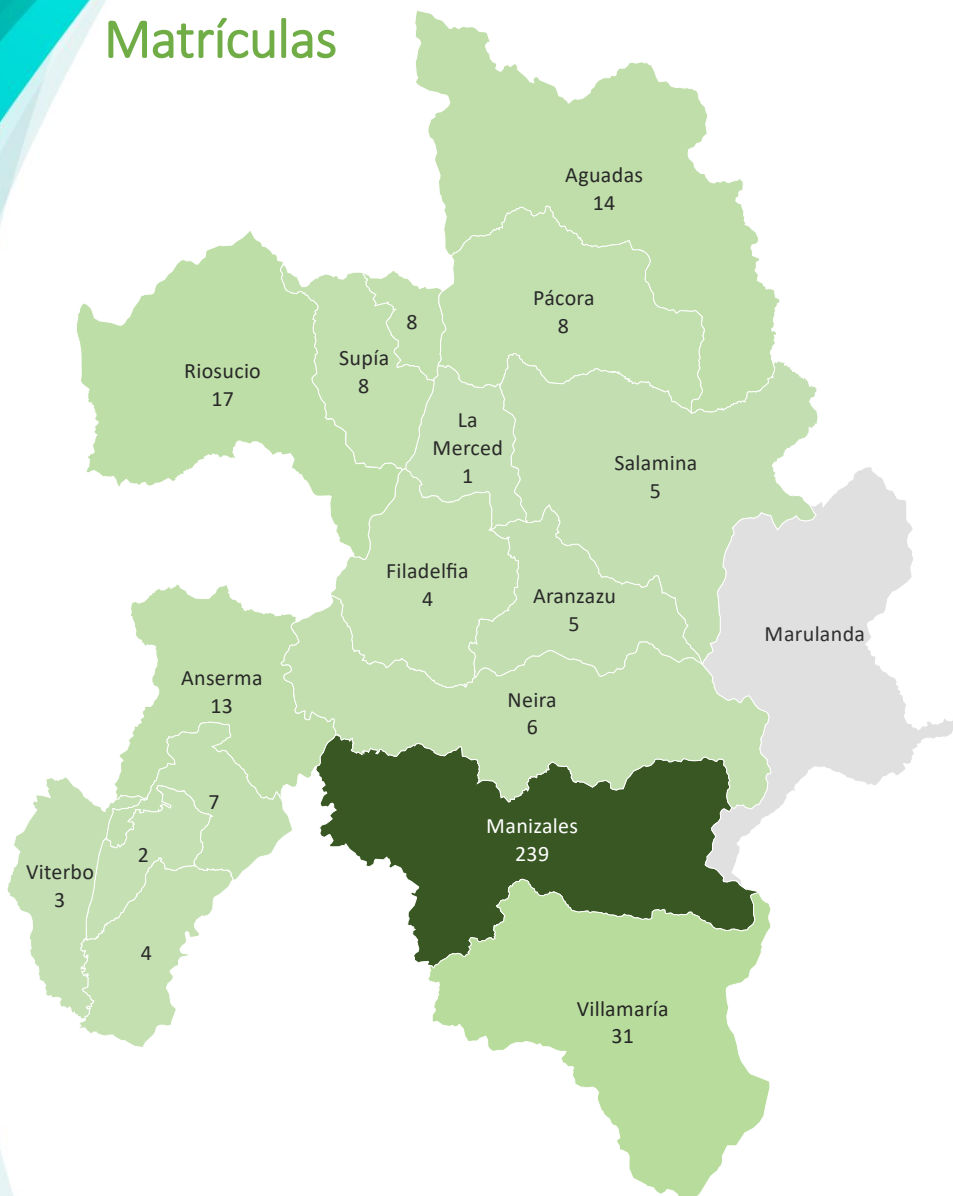
## Matrículas y Cancelaciones de Empresas en la Jurisdicción de la CCMPC Septiembre 2023 vs 2024.

Variación Matrículas 2023 vs 2024: 4,2%  
Variación Cancelaciones 2023 vs 2024: 16,5%



# Matrículas y Cancelaciones de Empresas en la Jurisdicción de la CCMPC (Septiembre 2024).

## Matrículas



## Cancelaciones



# Actividades Jurisdicción CCMPC



## Matrículas y Cancelaciones de empresas, y sus contribuciones al crecimiento (Septiembre)

Actividad Económica	Matrículas			Cancelaciones		
	2023	2024	Contribución	2023	2024	Contribución
Agricultura, ganadería, caza, silvicultura y pesca	62	38	-0,6%	31	25	-0,2%
Explotación de minas y canteras	28	30	0,1%	14	11	-0,1%
Industrias manufactureras	287	286	0,0%	214	241	0,9%
Suministro de electricidad, gas, vapor y aire acondicionado	2	3	0,0%	1	1	0,0%
Distribución de agua; evacuación y tratamiento de aguas residuales	11	16	0,1%	11	8	-0,1%
Construcción	132	148	0,4%	84	87	0,1%
Comercio al por mayor y al por menor	1.644	1.674	0,8%	1.416	1.628	7,1%
Transporte y almacenamiento	92	98	0,2%	62	87	0,8%
Alojamiento y servicios de comida	697	724	0,7%	577	701	4,1%
Información y comunicaciones	60	84	0,6%	47	55	0,3%
Actividades financieras y de seguros	33	46	0,3%	48	38	-0,3%
Actividades inmobiliarias	58	64	0,2%	25	32	0,2%
Actividades profesionales, científicas y técnicas	155	174	0,5%	59	70	0,4%
Actividades de servicios administrativos y de apoyo	143	161	0,5%	139	137	-0,1%
Administración pública y defensa	2	1	0,0%	0	0	0,0%
Educación	7	22	0,4%	6	9	0,1%
Actividades de atención de la salud humana y de asistencia social	32	44	0,3%	15	15	0,0%
Actividades artísticas, de entretenimiento y recreación	126	126	0,0%	88	137	1,6%
Otras actividades de servicios	191	181	-0,3%	151	201	1,7%
Actividades de los hogares en calidad de empleadores	0	0	0,0%	1	0	0,0%
<b>Total</b>	<b>3.762</b>	<b>3.920</b>	<b>4,2%</b>	<b>2.989</b>	<b>3.483</b>	<b>16,5%</b>



- ❑ Las empresas que se dedican principalmente a actividades de comercio al por mayor y al por menor (42,9%), alojamiento y servicios de comida (14,6%) e Industria manufacturera (8,5%), representan más del 60% del tejido empresarial de la jurisdicción de la Cámara de Comercio de Manizales por Caldas en lo corrido al mes de septiembre de 2024.
- ❑ Se presenta un incremento tanto en el número de matrículas del mes de septiembre de 2024 de 4,2%, como en las cancelaciones, las cuales presentaron un incremento porcentual para el mismo periodo del 16,5%.
- ❑ Comercio al por mayor y al por menor fue el sector que contribuyó en mayor medida al crecimiento de registros de empresas en la jurisdicción CCMPC 0,8%.
- ❑ Los sectores de comercio al por mayor y al por menor (7,1%), y alojamiento y servicios de comida (4,1%), contribuyen a la mayor cancelación de empresas en lo corrido del año 2024.

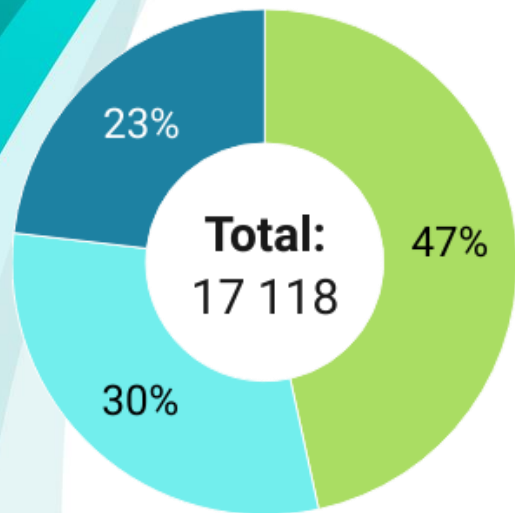
# Stock Manizales

## Empresas y Establecimientos de comercio en Manizales 2024 (Septiembre).

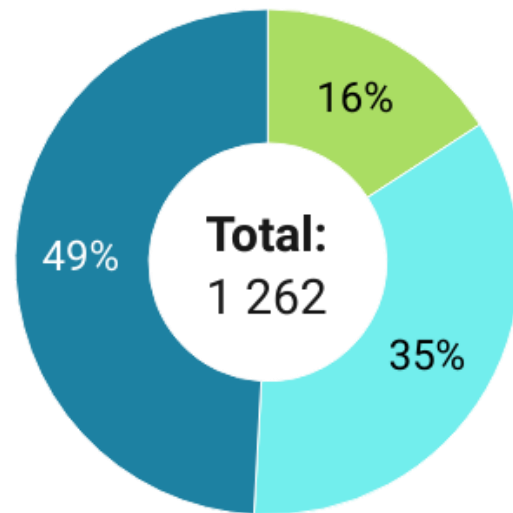
Actividad Económica	Persona Jurídica	Persona Natural	Stock	%	Establecimientos de comercio, sucursales y agencias	%
Comercio al por mayor y al por menor	944	6.488	7.432	39,6%	6.601	48,8%
Alojamiento y servicios de comida	175	2.087	2.262	12,0%	2.167	16,0%
Industrias manufactureras	571	1.104	1.675	8,9%	1.263	9,3%
Actividades profesionales, científicas y técnicas	1.084	265	1.349	7,2%	256	1,9%
Construcción	864	241	1.105	5,9%	114	0,8%
Otras actividades de servicios	54	930	984	5,2%	884	6,5%
Actividades de servicios administrativos y de apoyo	376	367	743	4,0%	710	5,2%
Actividades inmobiliarias	520	120	640	3,4%	112	0,8%
Información y comunicaciones	361	139	500	2,7%	173	1,3%
Transporte y almacenamiento	192	286	478	2,5%	397	2,9%
Agricultura, ganadería, caza, silvicultura y pesca	386	32	418	2,2%	30	0,2%
Actividades financieras y de seguros	165	202	367	2,0%	197	1,5%
Actividades artísticas, de entretenimiento y recreación	97	213	310	1,6%	251	1,9%
Actividades de atención de la salud humana y de asistencia social	214	50	264	1,4%	233	1,7%
Educación	91	31	122	0,6%	91	0,7%
Distribución de agua; evacuación y tratamiento de aguas residuales	36	31	67	0,4%	39	0,3%
Explotación de minas y canteras	37	6	43	0,2%	6	0,0%
Suministro de electricidad, gas, vapor y aire acondicionado	25	1	26	0,1%	5	0,0%
Administración pública y defensa	4		4	0,0%	6	0,0%
<b>Total</b>	<b>6.196</b>	<b>12.593</b>	<b>18.789</b>		<b>13.535</b>	

# Tamaño empresarial

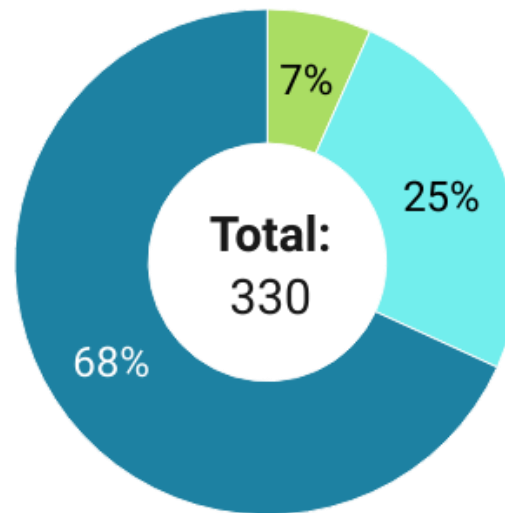
■ Emprendimiento ■ Crecimiento ■ Consolidado



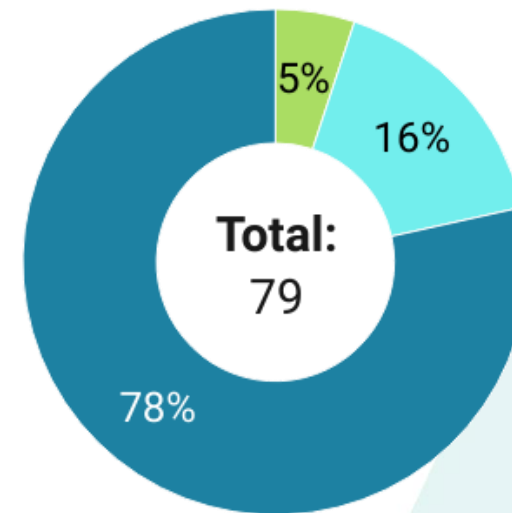
Microempresa



Pequeña



Mediana



Grande

- ❑ Al mes de septiembre de 2024 el 91,1% del tejido empresarial de la ciudad de Manizales son microempresas, seguido por las pequeñas empresas con un 6,7%.
- ❑ Las empresas con más de 10 años en el mercado o consolidadas aumenta paulatinamente su participación a medida que incrementa el tamaño por empresa, iniciando con un 23% en microempresas y llegando a un 78% en grandes empresas.

# Tamaño empresarial, según actividad económica

Actividad Económica	Microempresa	Pequeña	Mediana	Grande
Agricultura, ganadería, caza, silvicultura y pesca	240	131	44	3
Explotación de minas y canteras	28	14		1
Industrias manufactureras	1.510	118	27	20
Suministro de electricidad, gas, vapor y aire acondicionado	13	6	4	3
Distribución de agua; evacuación y tratamiento de aguas residuales	59	3	2	3
Construcción	865	181	49	10
Comercio al por mayor y al por menor	7.118	252	49	13
Transporte y almacenamiento	425	44	7	2
Alojamiento y servicios de comida	2.230	28	4	
Información y comunicaciones	449	45	5	1
Actividades financieras y de seguros	305	35	22	5
Actividades inmobiliarias	402	172	58	8
Actividades profesionales, científicas y técnicas	1.209	104	33	3
Actividades de servicios administrativos y de apoyo	681	51	9	2
Administración pública y defensa	3	1		
Educación	104	18		
Actividades de atención de la salud humana y de asistencia social	211	39	13	1
Actividades artísticas, de entretenimiento y recreación	296	11	1	2
Otras actividades de servicios	970	9	3	2
<b>Total</b>	<b>17.118</b>	<b>1.262</b>	<b>330</b>	<b>79</b>

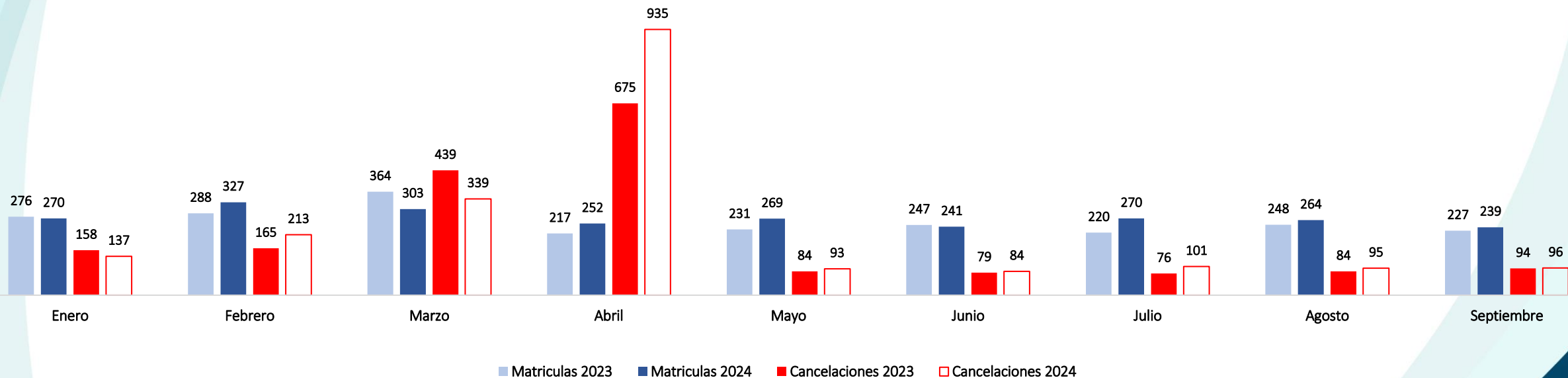
Al mes de septiembre de 2024, las industrias manufactureras representan el 25,3% de las grandes empresas en la ciudad de Manizales, seguido por el comercio al por mayor y al por menor (16,5%) y finalmente, las empresas del sector de construcción (12,7%). Es decir que las grandes empresas de estos 3 sectores representan más del 50% de las grandes empresas de la ciudad.

# Dinámica Empresarial Manizales



## Matrículas y Cancelaciones de Empresas en Manizales Septiembre: 2023 vs 2024.

Variación Matrículas 2023 vs 2024: 5,0%  
Variación Cancelaciones 2023 vs 2024: 12,9%





# Actividades Manizales

## Matrículas y Cancelaciones de empresas, y sus contribuciones al crecimiento (Septiembre)

Actividad Económica	Matrículas			Cancelaciones		
	2023	2024	Contribución	2023	2024	Contribución
Agricultura, ganadería, caza, silvicultura y pesca	38	27	-0,5%	23	14	-0,5%
Explotación de minas y canteras	5	6	0,0%	4	1	-0,2%
Industrias manufactureras	180	171	-0,4%	120	138	1,0%
Suministro de electricidad, gas, vapor y aire acondicionado	1	2	0,0%	1	1	0,0%
Distribución de agua; evacuación y tratamiento de aguas residuales	5	7	0,1%	9	3	-0,3%
Construcción	111	129	0,8%	73	62	-0,6%
Comercio al por mayor y al por menor	959	1.004	1,9%	882	977	5,1%
Transporte y almacenamiento	68	59	-0,4%	47	63	0,9%
Alojamiento y servicios de comida	370	382	0,5%	328	393	3,5%
Información y comunicaciones	47	75	1,2%	34	37	0,2%
Actividades financieras y de seguros	31	41	0,4%	37	27	-0,5%
Actividades inmobiliarias	52	49	-0,1%	17	27	0,5%
Actividades profesionales, científicas y técnicas	140	158	0,8%	46	62	0,9%
Actividades de servicios administrativos y de apoyo	100	103	0,1%	78	91	0,7%
Administración pública y defensa	2	1	0,0%	0	0	0,0%
Educación	4	15	0,5%	6	9	0,2%
Actividades de atención de la salud humana y de asistencia social	26	39	0,6%	12	12	0,0%
Actividades artísticas, de entretenimiento y recreación	59	56	-0,1%	34	46	0,6%
Otras actividades de servicios	120	111	-0,4%	102	130	1,5%
Actividades de los hogares en calidad de empleadores	0	0	0,0%	1	0	-0,1%
<b>Total</b>	<b>2.318</b>	<b>2.435</b>	<b>5,0%</b>	<b>1.854</b>	<b>2.093</b>	<b>12,9%</b>

- ❑ Las empresas dedicadas principalmente a actividades de comercio al por mayor y al por menor y reparación de vehículos automotores y motocicletas, alojamiento y servicios de comida e industria manufacturera de la ciudad de Manizales para el mes de septiembre de 2024, representan más del 74% del total de los establecimientos de comercio, sucursales y agencias.
- ❑ Para el mes de septiembre de 2024 se evidencia un aumento porcentual en el número de matrículas del 5,0%. Así como para las cancelaciones, donde para el mismo periodo fue del 12,9%.
- ❑ Comercio al por mayor y al por menor, e informaciones y comunicaciones fueron los sectores que aportaron en mayor parte al crecimiento de empresas en la ciudad en lo corrido del 2024, respectivamente en 1,9% y 1,2%.
- ❑ Es importante destacar que construcción, es el sector que presenta la menor contribución a cancelación de empresas para la ciudad, en lo corrido del 2024 con un 0,6% respectivamente.

# Más información



@EstudiosCCMPC



jgarcia@ccm.org.co  
amiranda@ccm.org.co



[www.estudios.ccmpec.org.co](http://www.estudios.ccmpec.org.co)

