



Dinámica Empresarial Septiembre 2025




Cámara de Comercio
de Manizales por Caldas



Estudios
Económicos
y Competitividad

Dinámica empresarial en la Jurisdicción CCMPC

- El stock empresarial alcanzó en septiembre **29.313 empresas** registradas y renovadas en 2025.
 - **Manizales concentra el 65,8%** del tejido empresarial, seguido por Villamaría (6,2%) y Riosucio (4,3%).
 - El **93,5%** de las empresas son microempresas; el comercio al por mayor y menor lidera con 44,1% en micro y 20,7% en pequeñas.
 - Frente a septiembre 2024:
 - **Matrículas crecieron 4,1%**.
 - **Cancelaciones cayeron 11,8%**, mostrando mayor permanencia empresarial.
 - En Manizales, las matrículas crecieron **6,0%** y las cancelaciones bajaron **10,2%**, consolidando un entorno favorable.
-  **Tendencia clave:** Aumento en la creación de empresas y reducción en cancelaciones, consolidando un entorno favorable para el emprendimiento y la permanencia empresarial en la región.

Stock Jurisdicción

Empresas y Establecimientos de comercio en la Jurisdicción de la CCMPC 2025 (Septiembre).

Actividad Económica	Persona Jurídica	Persona Natural	Stock	%	Establecimientos de comercio, sucursales y agencias	%
Comercio al por mayor y al por menor	1.200	11.250	12.450	42,5%	11.351	49,6%
Alojamiento y servicios de comida	216	4.104	4.320	14,7%	4.202	18,4%
Industrias manufactureras	656	1.815	2.471	8,4%	1.987	8,7%
Actividades profesionales, científicas y técnicas	1.258	360	1.618	5,5%	343	1,5%
Otras actividades de servicios	73	1.461	1.534	5,2%	1.432	6,3%
Construcción	986	271	1.257	4,3%	137	0,6%
Actividades de servicios administrativos y de apoyo	456	622	1.078	3,7%	1.026	4,5%
Actividades inmobiliarias	588	163	751	2,6%	148	0,6%
Transporte y almacenamiento	228	460	688	2,3%	566	2,5%
Información y comunicaciones	440	217	657	2,2%	257	1,1%
Actividades artísticas, de entretenimiento y recreación	121	523	644	2,2%	498	2,2%
Agricultura, ganadería, caza, silvicultura y pesca	501	91	592	2,0%	77	0,3%
Actividades financieras y de seguros	178	230	408	1,4%	249	1,1%
Actividades de atención de la salud humana y de asistencia social	265	62	327	1,1%	284	1,2%
Explotación de minas y canteras	73	112	185	0,6%	82	0,4%
Educación	132	45	177	0,6%	140	0,6%
Distribución de agua; evacuación y tratamiento de aguas residuales	63	52	115	0,4%	64	0,3%
Suministro de electricidad, gas, vapor y aire acondicionado	28	4	32	0,1%	24	0,1%
Administración pública y defensa	8		8	0,0%	21	0,1%
Actividades de los hogares en calidad de empleadores	1		1	0,0%		0,0%
Total	7.471	21.842	29.313		22.888	

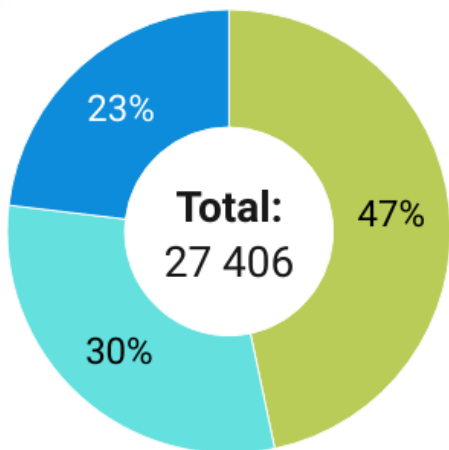
Distribución municipal del stock empresarial en la Jurisdicción de la CCMPC (Septiembre).

- ❑ Para el mes de septiembre de 2025 el stock empresarial llegó a 29.313 empresas registradas y renovadas 2024 - 2025, de las cuales, el 75% son personas naturales y 25% personas jurídicas.
- ❑ Manizales es el municipio con mayor tejido empresarial de la jurisdicción de la Cámara de comercio de Manizales por Caldas con un 65,8%, seguido por Villamaría (6,2%) y Riosucio (4,3%).

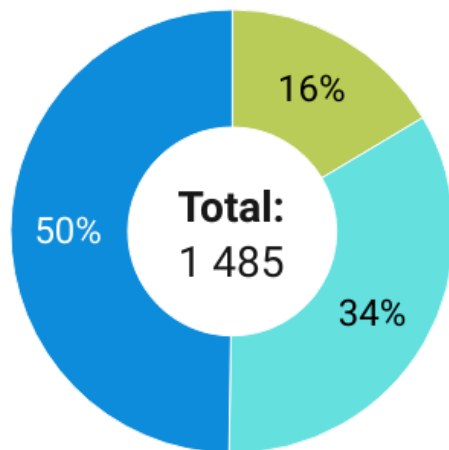


Tamaño empresarial

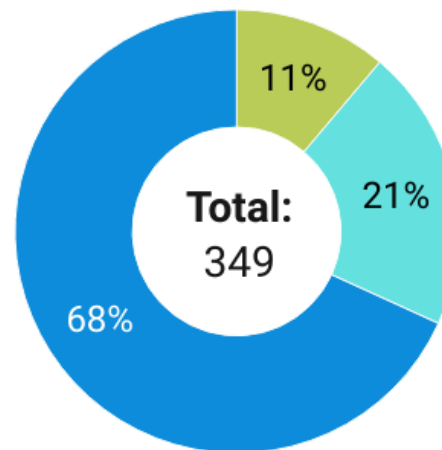
■ Emprendimiento ■ Crecimiento ■ Consolidado



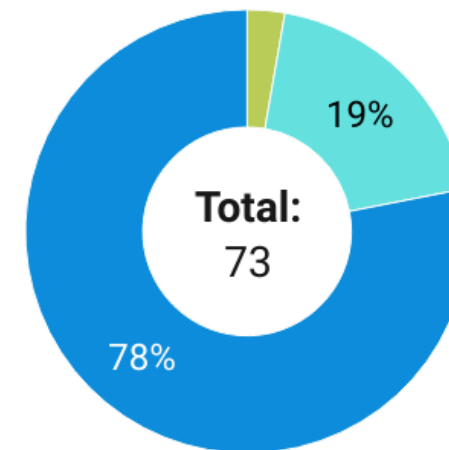
Microempresa



Pequeña



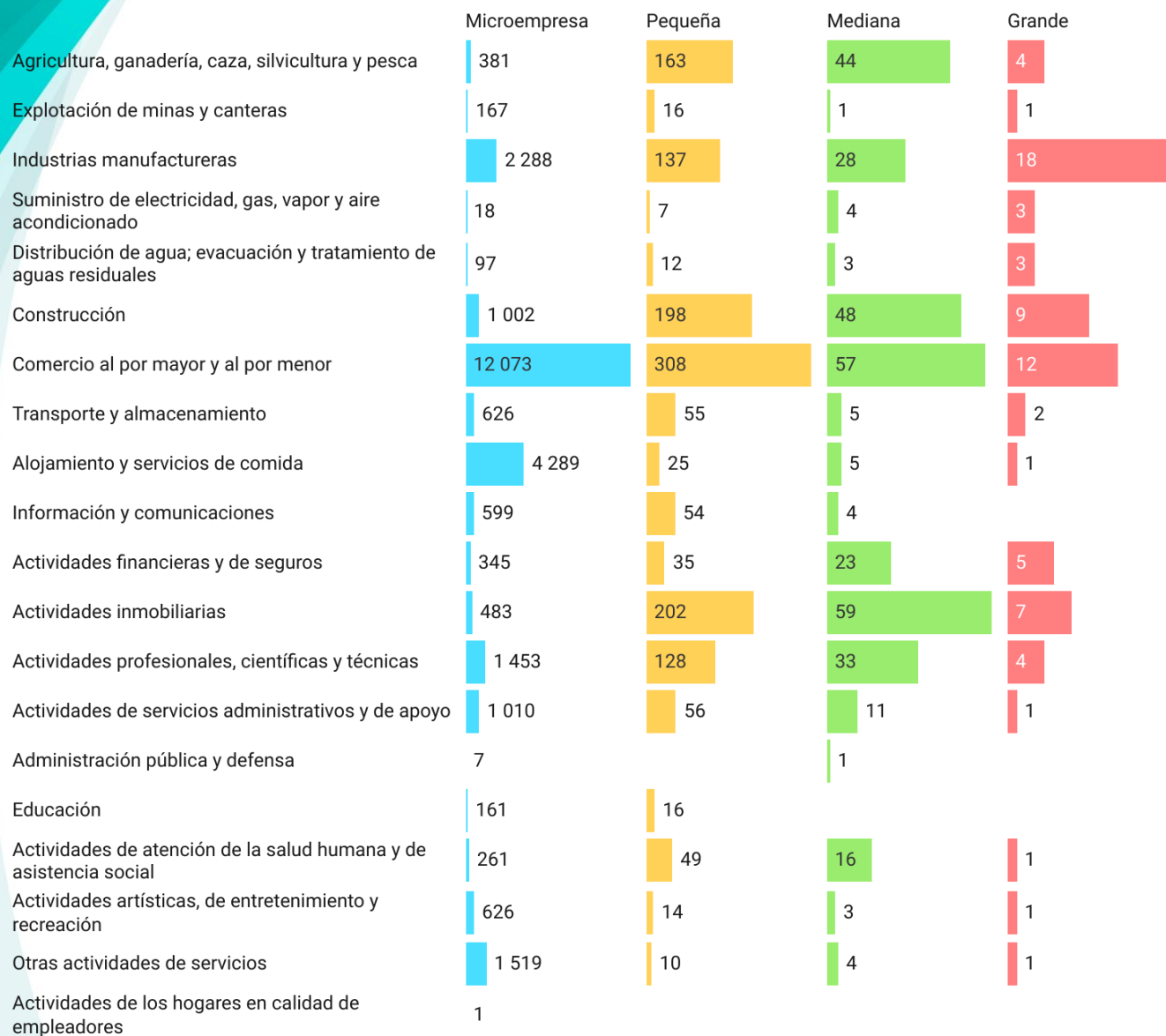
Mediana



Grande

- ❑ Al mes de septiembre de 2025 el 93,5% del tejido empresarial de la jurisdicción de la CCMPC son microempresas, seguido por las pequeñas empresas con un 5,1%.
- ❑ Las empresas en etapa de emprendimiento (empresas creadas menores a 3 años) se encuentran principalmente distribuidas en el tamaño de microempresa con un 43,6%.
- ❑ Las empresas con más de 10 años en el mercado o consolidadas aumenta paulatinamente su participación a medida que incrementa el tamaño por empresa siendo en microempresas el 23% y en empresas grandes del 78%.

Tamaño empresarial, según actividad económica



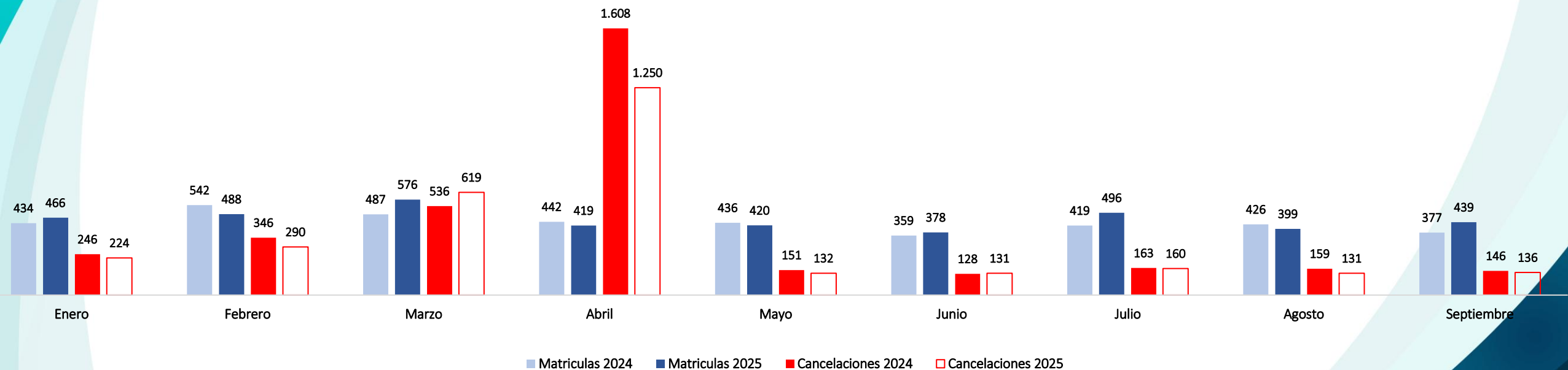
Al mes de septiembre de 2025, es comercio al por mayor y al por menor el sector que más participación dentro del número de empresas tienen en las micro y pequeñas empresas con un 44,1% y 20,7% respectivamente.

Dinámica Empresarial Jurisdicción CCMPC



Matrículas y Cancelaciones de Empresas en la Jurisdicción de la CCMPC Septiembre 2024 vs 2025.

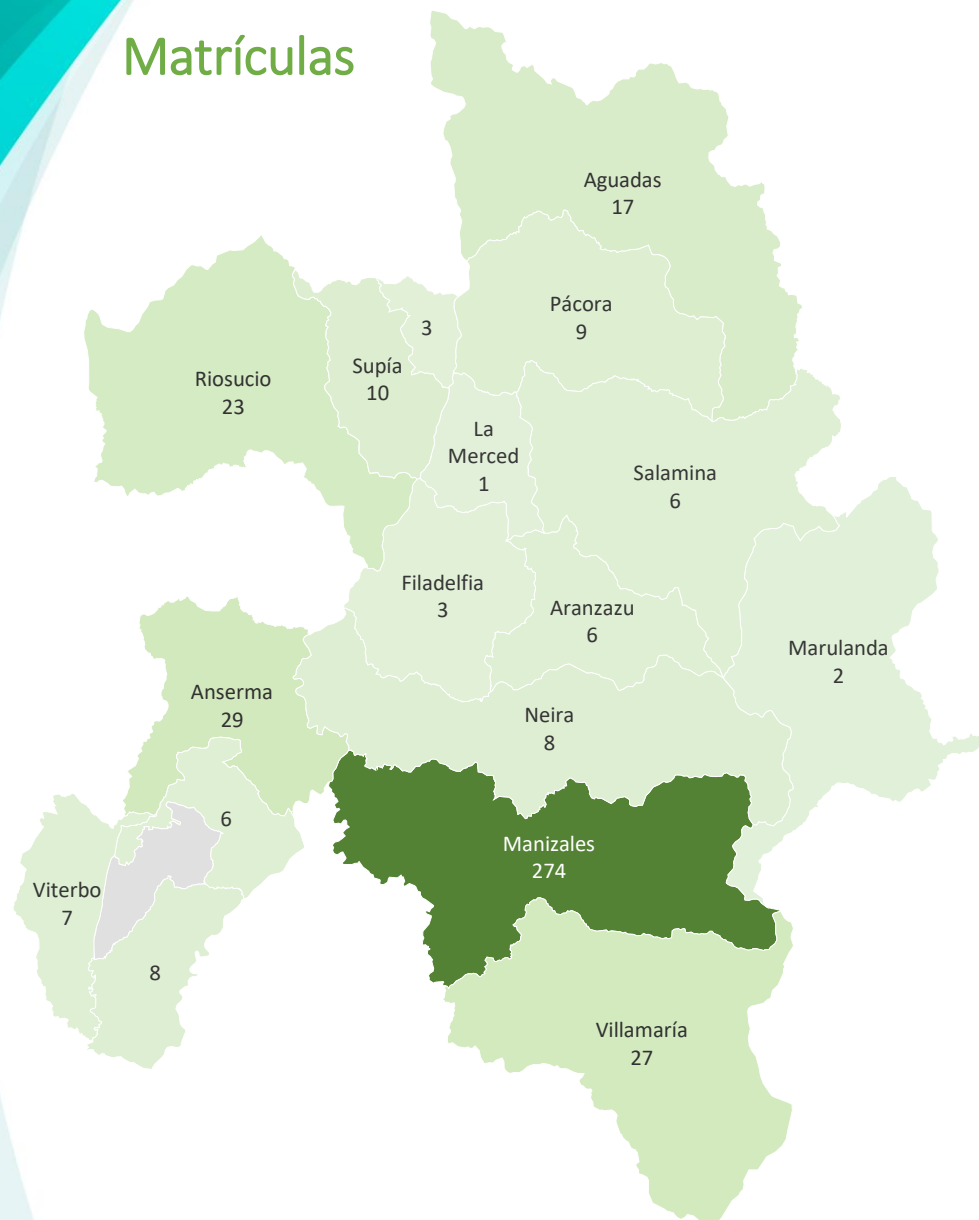
Variación Matrículas 2024 vs 2025: 4,1%
Variación Cancelaciones 2024 vs 2025: -11,8%



Matrículas y Cancelaciones de Empresas en la Jurisdicción de la CCMPC (Septiembre 2025).



Matrículas



Cancelaciones



Actividades Jurisdicción CCMPC



Matrículas y Cancelaciones de empresas, y sus contribuciones al crecimiento (Septiembre)

Actividad Económica	Matrículas			Cancelaciones		
	2024	2025	Contribución	2024	2025	Contribución
Agricultura, ganadería, caza, silvicultura y pesca	39	64	0,6%	25	23	-0,1%
Explotación de minas y canteras	31	14	-0,4%	11	20	0,3%
Industrias manufactureras	288	277	-0,3%	241	232	-0,3%
Suministro de electricidad, gas, vapor y aire acondicionado	3	1	-0,1%	1	0	0,0%
Distribución de agua; evacuación y tratamiento de aguas residuales	15	12	-0,1%	8	9	0,0%
Construcción	152	136	-0,4%	87	71	-0,5%
Comercio al por mayor y al por menor	1.660	1.722	1,6%	1.628	1.514	-3,3%
Transporte y almacenamiento	100	89	-0,3%	87	71	-0,5%
Alojamiento y servicios de comida	723	733	0,3%	701	599	-2,9%
Información y comunicaciones	84	99	0,4%	55	42	-0,4%
Actividades financieras y de seguros	43	32	-0,3%	38	39	0,0%
Actividades inmobiliarias	64	63	0,0%	32	33	0,0%
Actividades profesionales, científicas y técnicas	181	221	1,0%	70	74	0,1%
Actividades de servicios administrativos y de apoyo	162	191	0,7%	137	110	-0,8%
Administración pública y defensa	1	3	0,1%	0	0	0,0%
Educación	23	15	-0,2%	9	10	0,0%
Actividades de atención de la salud humana y de asistencia social	47	41	-0,2%	15	12	-0,1%
Actividades artísticas, de entretenimiento y recreación	124	147	0,6%	137	69	-2,0%
Otras actividades de servicios	182	221	1,0%	201	145	-1,6%
Total	3.922	4.081	4,1%	3.483	3.073	-11,8%

Apuntes Jurisdicción CCMPC



- ❑ Las empresas que se dedican principalmente a actividades de comercio al por mayor y al por menor (42,5%), alojamiento y servicios de comida (14,7%) e Industria manufacturera (8,4%), representan más del 65% del tejido empresarial de la jurisdicción de la Cámara de Comercio de Manizales por Caldas al mes de septiembre de 2025.
- ❑ Para septiembre de 2025, se observó una variación positiva del 4,1% en matrículas empresariales en comparación con el mismo periodo del año anterior, lo que sugiere un entorno favorable para la creación de nuevas empresas en la jurisdicción. Las cancelaciones disminuyeron en un 11,8%, consolidando una tendencia positiva en la permanencia de empresas activas frente al año 2024.
- ❑ Los sectores de comercio al por mayor y al por menor (1,6%) y actividades profesionales, científicas y técnicas (1,0%) fueron los principales impulsores del crecimiento en el registro de nuevas empresas dentro de la jurisdicción de la CCMPC en lo corrido del 2025.
- ❑ Por otro lado, los sectores de Explotación de minas y canteras (0,3%) y actividades profesionales, científicas y técnicas (0,1%) tuvieron la mayor incidencia en la cancelación de empresas en lo que va del año 2025.

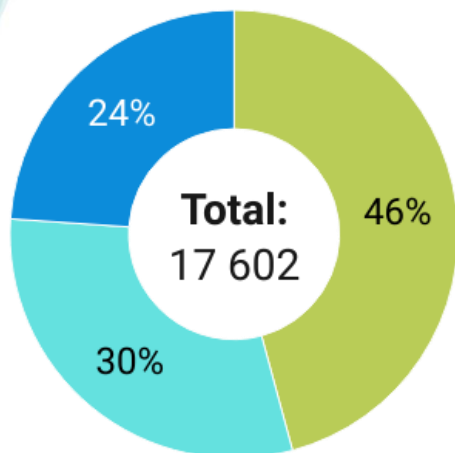
Stock Manizales

Empresas y Establecimientos de comercio en Manizales 2025 (Septiembre).

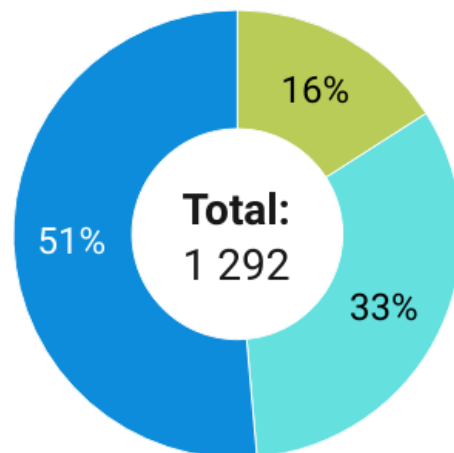
Actividad Económica	Persona Jurídica	Persona Natural	Stock	%	Establecimientos de comercio, sucursales y agencias	%
Comercio al por mayor y al por menor	959	6.575	7.534	39,1%	6.639	48,4%
Alojamiento y servicios de comida	188	2.169	2.357	12,2%	2.238	16,3%
Industrias manufactureras	565	1.145	1.710	8,9%	1.301	9,5%
Actividades profesionales, científicas y técnicas	1.168	289	1.457	7,6%	266	1,9%
Construcción	880	223	1.103	5,7%	105	0,8%
Otras actividades de servicios	65	936	1.001	5,2%	904	6,6%
Actividades de servicios administrativos y de apoyo	402	391	793	4,1%	707	5,2%
Actividades inmobiliarias	544	131	675	3,5%	124	0,9%
Información y comunicaciones	385	145	530	2,7%	170	1,2%
Transporte y almacenamiento	189	283	472	2,4%	405	3,0%
Agricultura, ganadería, caza, silvicultura y pesca	380	32	412	2,1%	28	0,2%
Actividades financieras y de seguros	170	196	366	1,9%	185	1,3%
Actividades artísticas, de entretenimiento y recreación	113	224	337	1,7%	261	1,9%
Actividades de atención de la salud humana y de asistencia social	226	49	275	1,4%	228	1,7%
Educación	93	32	125	0,6%	92	0,7%
Distribución de agua; evacuación y tratamiento de aguas residuales	38	26	64	0,3%	36	0,3%
Explotación de minas y canteras	38	9	47	0,2%	8	0,1%
Suministro de electricidad, gas, vapor y aire acondicionado	24		24	0,1%	4	0,0%
Administración pública y defensa	7		7	0,0%	5	0,0%
Total	6.434	12.855	19.289		13.706	

Tamaño empresarial

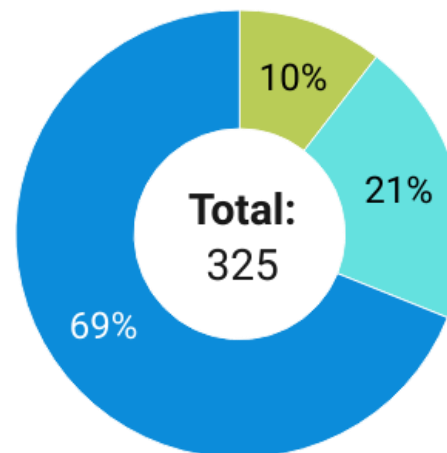
■ Emprendimiento ■ Crecimiento ■ Consolidado



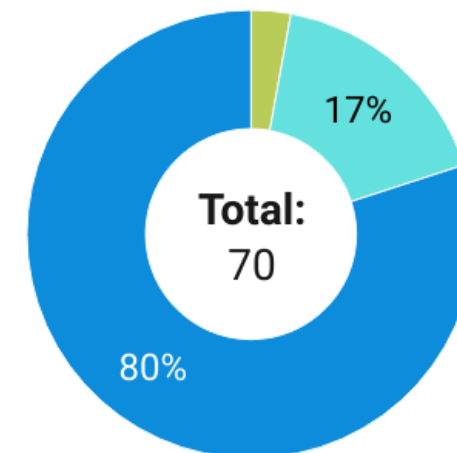
Microempresa



Pequeña



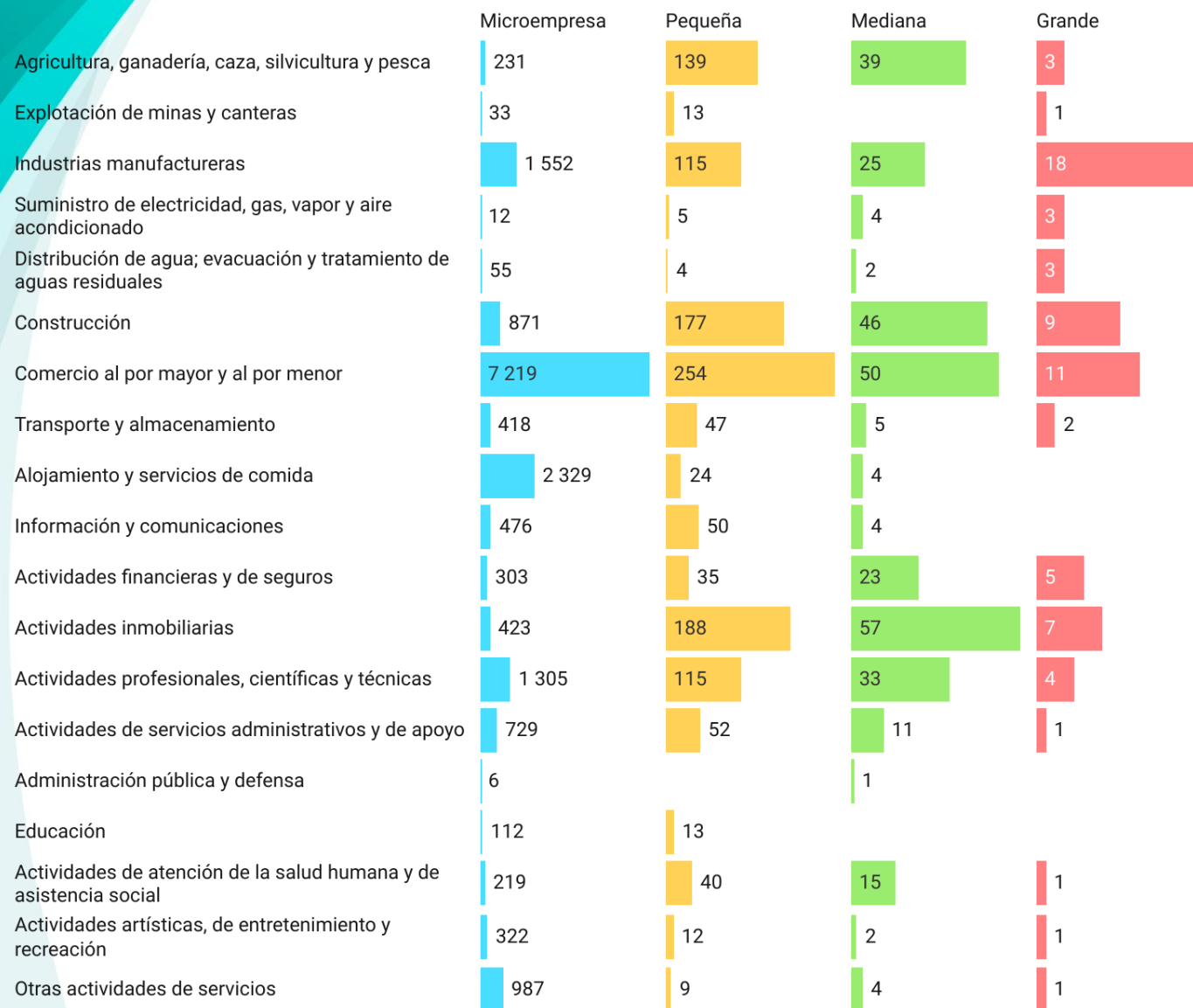
Mediana



Grande

- ❑ Al mes de septiembre de 2025 el 91,3% del tejido empresarial de la ciudad de Manizales son microempresas, seguido por las pequeñas empresas con un 6,7%.
- ❑ Las empresas con más de 10 años en el mercado o consolidadas aumenta paulatinamente su participación a medida que incrementa el tamaño por empresa, iniciando con un 24% en microempresas y llegando a un 80% en grandes empresas.

Tamaño empresarial, según actividad económica



Al mes de septiembre de 2025, las industrias manufactureras representan el 25,7% de las grandes empresas en la ciudad de Manizales, seguido por el comercio al por mayor y al por menor (15,7%) y finalmente, las empresas del sector de construcción (12,9%).

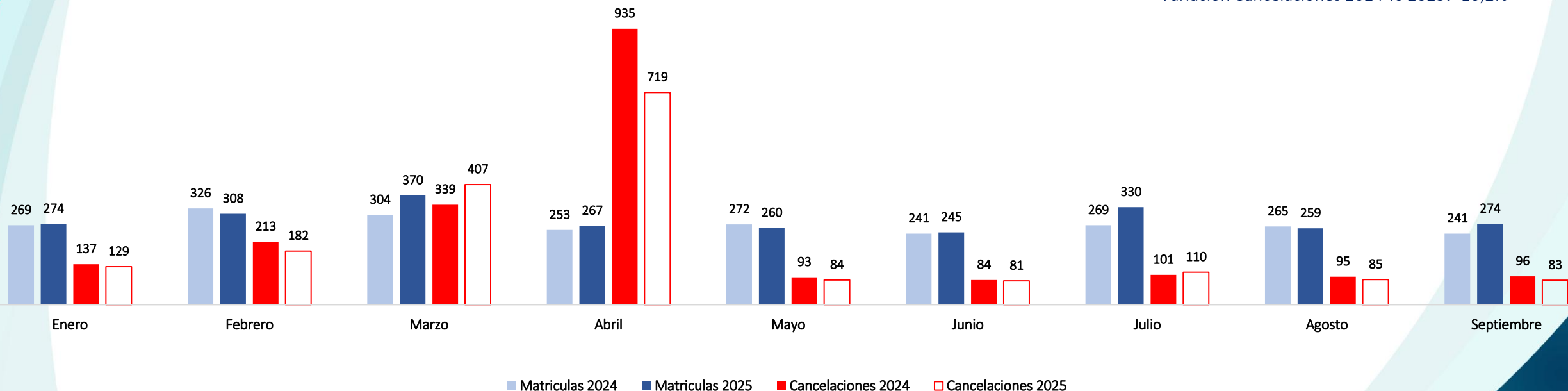
Es decir que las grandes empresas de estos 3 sectores representan más del 50% de las grandes empresas de la ciudad.

Dinámica Empresarial Manizales



Matrículas y Cancelaciones de Empresas en Manizales Septiembre: 2024 vs 2025.

Variación Matrículas 2024 vs 2025: 6,0%
Variación Cancelaciones 2024 vs 2025: -10,2%



Actividades Manizales

Matrículas y Cancelaciones de empresas, y sus contribuciones al crecimiento (Septiembre)

Actividad Económica	Matrículas			Cancelaciones		
	2024	2025	Contribución	2024	2025	Contribución
Agricultura, ganadería, caza, silvicultura y pesca	27	32	0,2%	14	15	0,0%
Explotación de minas y canteras	6	3	-0,1%	1	0	0,0%
Industrias manufactureras	172	175	0,1%	138	136	-0,1%
Suministro de electricidad, gas, vapor y aire acondicionado	2	1	0,0%	1	0	0,0%
Distribución de agua; evacuación y tratamiento de aguas residuales	6	8	0,1%	3	6	0,1%
Construcción	131	116	-0,6%	62	51	-0,5%
Comercio al por mayor y al por menor	996	1.034	1,6%	977	911	-3,2%
Transporte y almacenamiento	60	58	-0,1%	63	51	-0,6%
Alojamiento y servicios de comida	384	425	1,7%	393	345	-2,3%
Información y comunicaciones	75	83	0,3%	37	33	-0,2%
Actividades financieras y de seguros	38	27	-0,5%	27	35	0,4%
Actividades inmobiliarias	49	49	0,0%	27	26	0,0%
Actividades profesionales, científicas y técnicas	164	201	1,5%	62	61	0,0%
Actividades de servicios administrativos y de apoyo	103	138	1,4%	91	61	-1,4%
Administración pública y defensa	1	3	0,1%	0	0	0,0%
Educación	16	10	-0,2%	9	6	-0,1%
Actividades de atención de la salud humana y de asistencia social	42	34	-0,3%	12	10	-0,1%
Actividades artísticas, de entretenimiento y recreación	56	60	0,2%	46	38	-0,4%
Otras actividades de servicios	112	130	0,7%	130	95	-1,7%
Total	2.440	2.587	6,0%	2.093	1.880	-10,2%

- ❑ En Septiembre de 2025, las empresas dedicadas a comercio al por mayor y al por menor, reparación de vehículos automotores y motocicletas, alojamiento y servicios de comida, e industria manufacturera representaron más del 74% del total de establecimientos de comercio, sucursales y agencias en la ciudad de Manizales.
- ❑ En septiembre de 2025, las matrículas de empresas en Manizales crecieron en un 6,0% respecto al mismo periodo del año anterior, mientras que las cancelaciones se redujeron en un 10,2%, demostrando un fortalecimiento del entorno empresarial en la ciudad.
- ❑ Los sectores de alojamiento y servicios de comida (1,7%) y comercio al por mayor y al por menor (1,6%) fueron los principales impulsores del crecimiento empresarial en la ciudad a septiembre de 2025.
- ❑ Por otro lado, el sector de comercio al por mayor y al por menor, y de alojamiento y servicios de comida fueron lo sectores que menor impacto mostraron en las cancelaciones de empresas, con una contribución del 3,2% y 2,3%, respectivamente, en lo que va del año.

Más información



@EstudiosCCMPC



jgarcia@ccm.org.co
amiranda@ccm.org.co



www.estudios.ccm.org.co

